

## Newsletter - Azeite e Azeitona

SEMANA 03

13 a 19-01-2025

## DESTAQUE SEMANAL - AZEITE

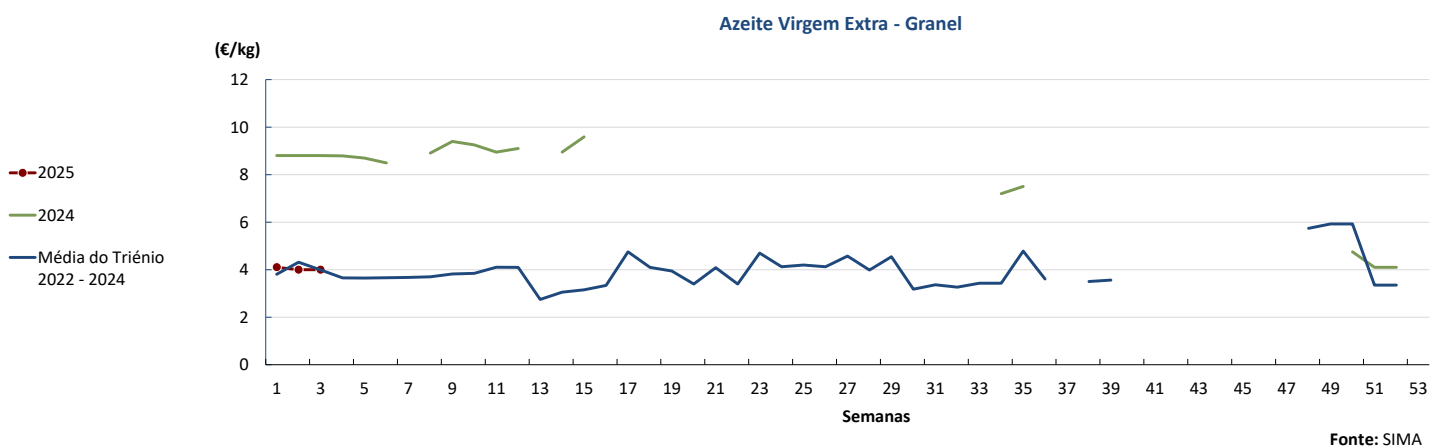
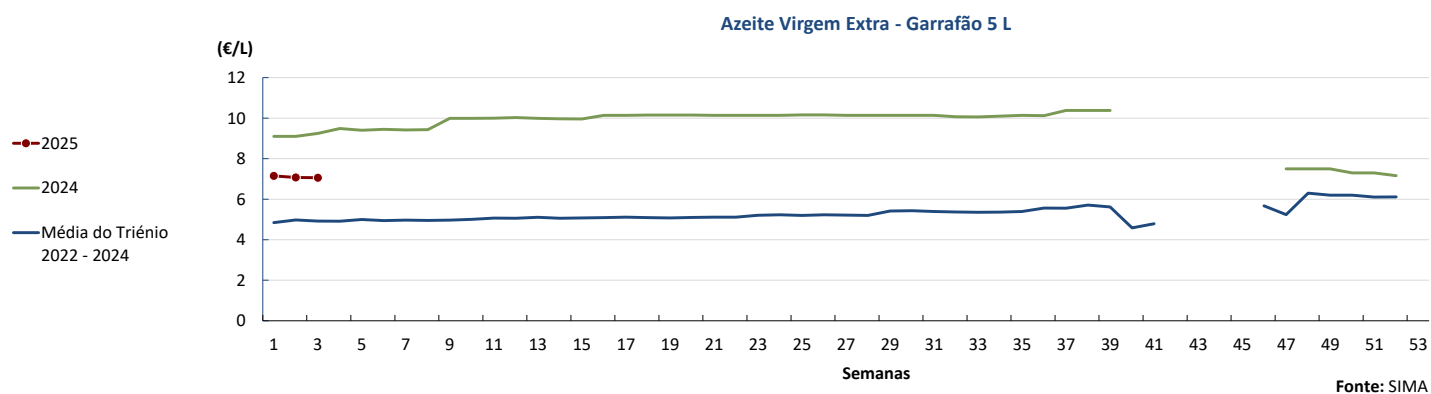
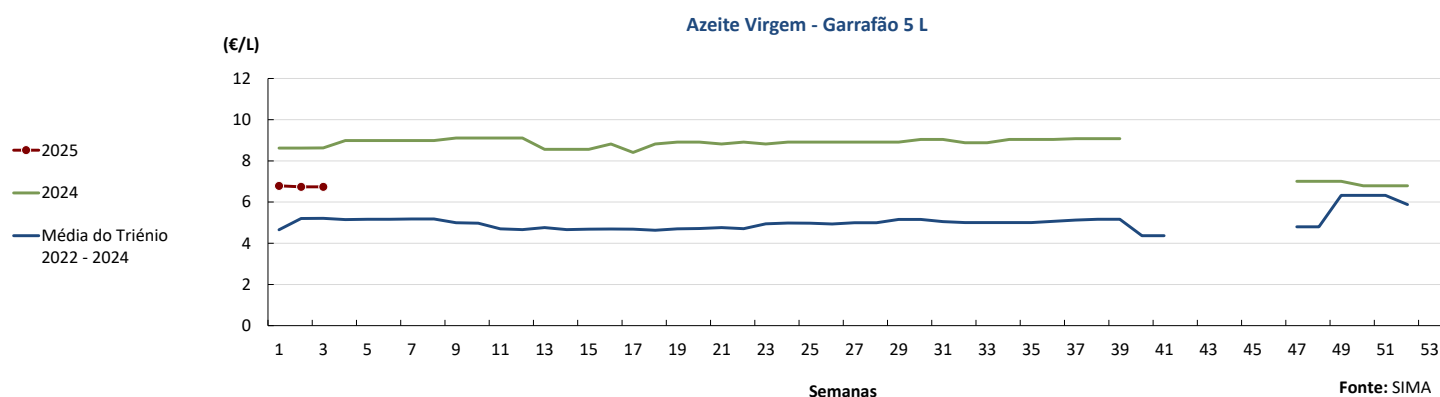
Prosseguiu a campanha de comercialização de azeite 2024/25 nas áreas de mercado Alentejo, Ribatejo, Beira Interior, Beira Litoral e Trás-os-Montes. Oferta ainda condicionada pelo stock da campanha anterior. Na área de comercialização de Trás-os-Montes, verificaram-se transações de produto importado com cotações inferiores aos praticados na região. De acordo com as estimativas do INE, perspectiva-se produtividades superiores em relação às registadas no ano anterior (+15%), resultado essencialmente da entrada em produção de novas plantações no Alentejo, uma vez que nos olivais em plena produção espera-se uma estabilização da produtividade média face a 2023.

## COTAÇÕES MÉDIAS NACIONAIS - SEMANAIS

PRODUTO	Unidade de Comercialização	MÉDIA DA SEMANA	VARIAÇÃO PERCENTUAL		
			Semana Anterior	Semana Homóloga do ano anterior	Semana Homóloga do Triénio 2022-2024
Azeite Virgem (0,8° ≤ 2°) - Garrafão 5 L	€/ Litro	6,74	0,0%	-21,9%	29,4%
Azeite Virgem Extra (≤ 0,8°) - Garrafão 5 L	€/ Litro	7,06	-0,1%	31,0%	88,1%
Azeite Virgem Extra (≤ 0,8°) - Granel	€/ kg	4,00	0,0%	-54,5%	0,3%

Fonte: SIMA

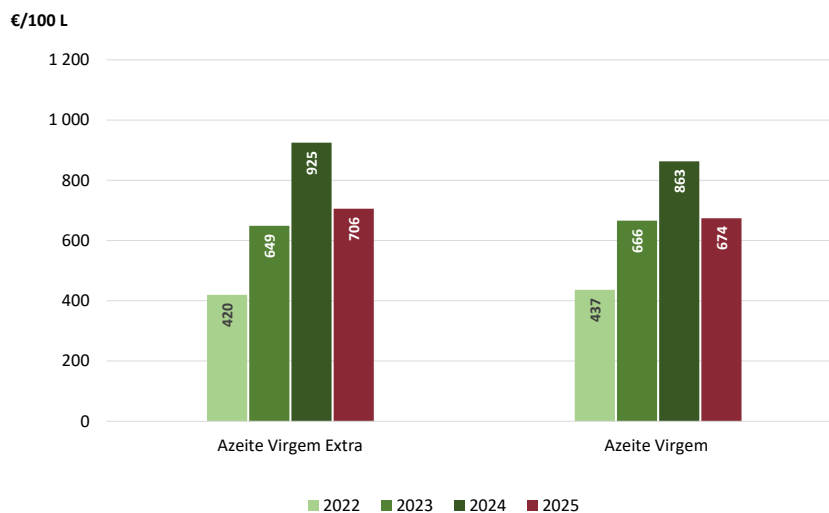
## Gráficos de cotações mais frequentes do Sector do Azeite



## Azeite

13 a 19-01-2025

Evolução das cotações de azeite virgem extra e azeite virgem - semana 03



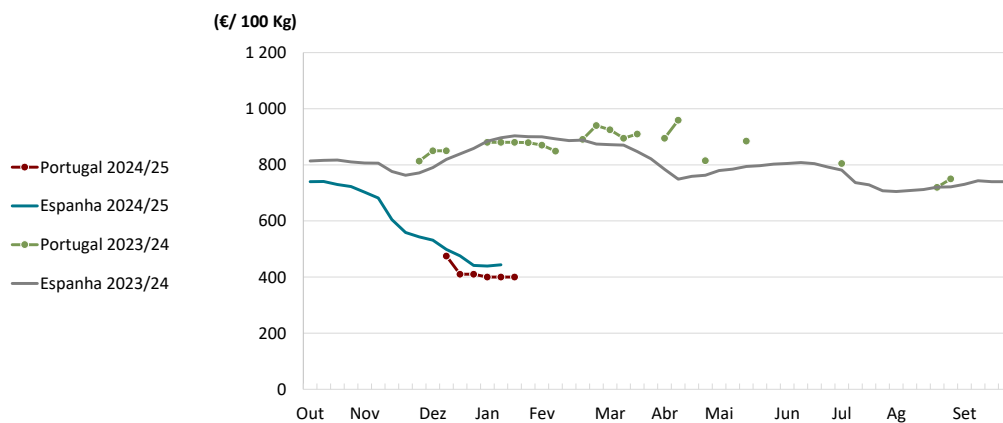
Fonte: SIMA

## PREÇOS MÉDIOS DE MERCADO DO AZEITE EXTRA VIRGEM A GRANEL NA UNIÃO EUROPEIA

PAÍSES	€ / 100 kg		Variação (%) (destacadas as variações acima de 1%)
	Semana 02 6 a 12-01	Semana 01 30-12 a 05-01	
Croácia	1 154,60	1 126,10	▲ 2,5
Espanha	443,60	439,30	▲ 1,0
Grécia	446,20	470,00	▼ -5,1
Itália	950,00	950,00	0,0
Portugal	400,00	410,00	▼ -2,4

Fonte: Comissão Europeia

## Cotações de Azeite Extra Virgem a granel



Fonte: Comissão Europeia

## Azeitona para Azeite

13 a 19-01-2025

## DESTAQUE SEMANAL - AZEITONA PARA AZEITE

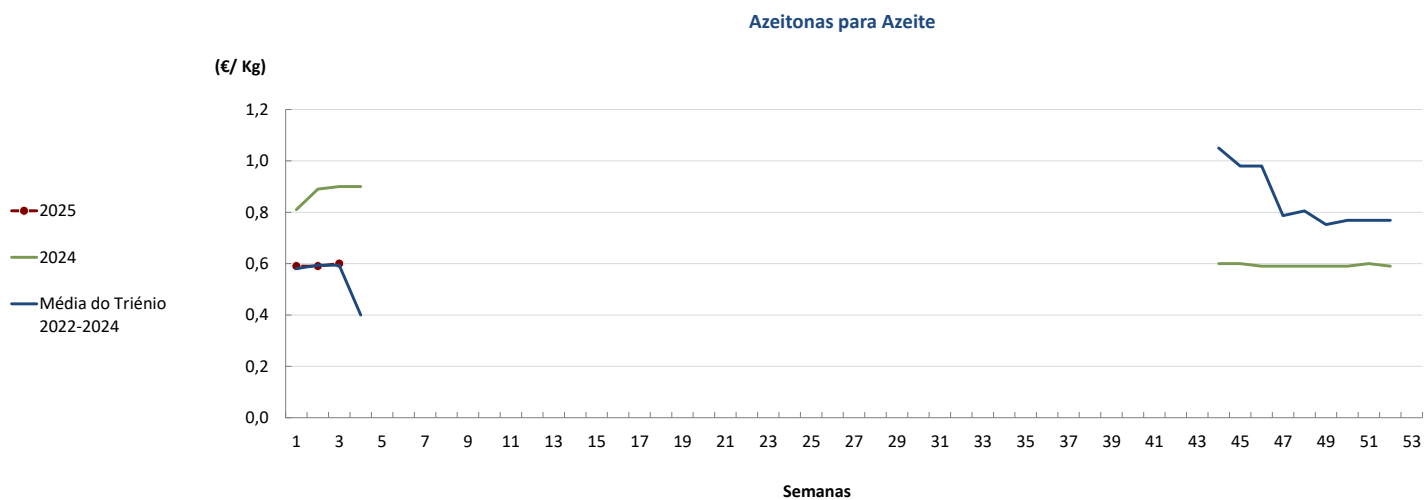
Terminou a campanha de comercialização azeitona para azeite 2024/25 nas áreas de mercado do Alentejo Central e Alentejo Norte e continuou no Alentejo Sul e Trás-os-Montes, com ligeira subida da cotação média. As quantidades transacionadas em Trás-os-Montes foram novamente inferiores, em relação à semana anterior. O produto classifica-se como bom em relação à sua qualidade no Alentejo, onde o mercado se caracterizou por uma oferta alta para uma procura de média a alta. De acordo com as últimas estimativas do INE, preveem um aumento da produção de azeitona para azeite em 15%, em comparação com a campanha anterior.

## COTAÇÕES MÉDIAS NACIONAIS - SEMANAIS

PRODUTO	Unidade de Comercialização	MÉDIA DA SEMANA	VARIAÇÃO PERCENTUAL		
			Semana Anterior	Semana Homóloga do ano anterior	Semana Homóloga do Triénio 2022-2024
Azeitona para Azeite	€/ Kg	0,60	1,7%	-33,3%	1,1%

Fonte: SIMA

## Gráfico de cotações mais frequentes do Sector da Azeitona para Azeite



Fonte: SIMA

## Azeite

13 a 19-01-2025

COMÉRCIO INTERNACIONAL - janeiro a novembro  
(PORTUGAL - MUNDO)

Comparando o período de janeiro a novembro de 2024 com o período homologado de 2023, verifica-se que o saldo comercial português aumentou (110%), continuando a apresentar superavit neste sector (cerca de 895 milhões de euros). De acordo com os últimos dados divulgados pelo INE sobre o comércio internacional, este em volume aumentou 127% (cerca de 137 mil toneladas) comparando os dois períodos.

Em 2023, a maior parte das exportações do azeite nacional teve como destino a Espanha (54%), o Brasil e a Itália mantiveram o 2º e 3º lugar, respetivamente, e o 4º destino foi a França que ultrapassou os EUA, comparando com o ano 2022.

Peso (t)	Importação			Exportação		
Produtos	2023	2024	Variação (%)	2023	2024	Variação (%)
Azeite virgem extra	58 398	59 337	2%	109 937	168 137	53%
Azeite virgem	7 114	7 369	4%	4 185	8 133	94%
Azeite virgem lampante	2 968	1 816	-39%	9 910	14 859	50%
Azeite não virgem	19 970	18 027	-10%	24 658	32 208	31%
<b>Total de Azeite</b>	<b>88 449</b>	<b>86 549</b>	<b>-2%</b>	<b>148 690</b>	<b>223 336</b>	<b>50%</b>

Fonte: INE (dados preliminares de 2023 e 2024).

Nota: NC8 - Azeite Virgem Extra (150920), Azeite Virgem (150930), Azeite Virgem Lampante (150940), Azeite não virgem (150990) e Azeite total (1509).

	2023	2024	Variação	
	(t)	(t)	(t)	(%)
Saldo Comercial (Exportações - Importações)	60 241	136 787	76 546	127%

Valor (1 000€)	Importação			Exportação		
Produtos	2023	2024	Variação (%)	2023	2024	Variação (%)
Azeite virgem extra	317 256	423 012	33%	692 299	1 171 125	69%
Azeite virgem	37 542	48 751	30%	21 448	50 488	135%
Azeite virgem lampante	16 307	8 905	-45%	43 565	60 580	39%
Azeite não virgem	93 017	99 836	7%	132 803	192 966	45%
<b>Total de Azeite</b>	<b>464 121</b>	<b>580 504</b>	<b>25%</b>	<b>890 115</b>	<b>1 475 159</b>	<b>66%</b>

	2023	2024	Variação	
	(1 000€)	(1 000€)	(1 000€)	(%)
Saldo Comercial (Exportações - Importações)	425 994	894 655	468 662	110%

Fonte: INE (dados preliminares de 2023 e 2024).

Os principais países com que Portugal comercializa azeite são os seguintes:

Principais destinos ↗	2022 (240 357 t)	2023 (177 715 t)
Espanha	117 269	96 007
Brasil	62 384	46 872
Itália	38 788	18 795
França	4 092	3 997
EUA	5 582	2 980
<b>Outros países</b>	<b>12 242</b>	<b>9 063</b>

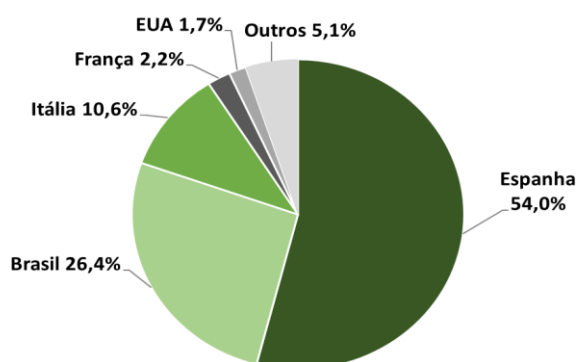
Fonte: GPP a partir de INE (dados preliminares de 2023).

Principais origens ↘	2022 (122 185 t)	2023 (95 222 t)
Espanha	120 990	88 027
Itália	678	2 034
Grécia	317	1 092
França	148	1 040
Brasil	25	962
Finlândia	12	949
<b>Outros países</b>	<b>15</b>	<b>1 118</b>

Fonte: GPP a partir de INE (dados preliminares de 2023).

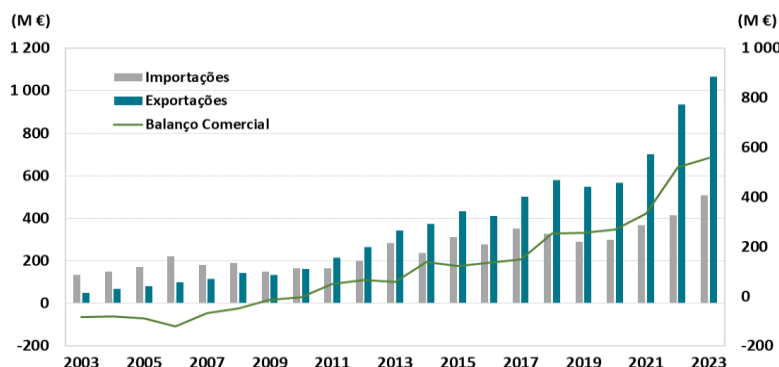
## Principais destinos de Azeite em 2023

(Total: 117 715 t)



Fonte: GPP a partir de INE.  
Dados preliminares de 2023.

## Evolução da balança comercial do sector do Azeite



Fonte: GPP a partir de INE (dados preliminares de 2023).

Azeitona de Mesa

13 a 19-01-2025

COMÉRCIO INTERNACIONAL - janeiro a novembro  
(PORTUGAL - MUNDO)

De acordo com os dados divulgados pelo INE, comparando o período de janeiro a novembro de 2024 com o do ano anterior, verifica-se que o saldo comercial português aumentou e apresenta superavit neste sector, cerca de 25 milhões de euros. Em termos de quantidades transacionadas, comparando os dois períodos o saldo comercial aumentou em cerca de 10 mil toneladas.

Peso (t)	Importação			Exportação		
Produtos	2023	2024	Variação (%)	2023	2024	Variação (%)
Azeitonas, frescas ou refrigeradas	4 639	3 497	-25%	24 135	30 055	25%
Azeitonas congeladas	42	761	1729%	777	1 038	34%
Azeitonas preparadas ou conservadas (em vinagre ou em ácido acético)	6 852	3 910	-43%	214	340	59%
Azeitonas preparadas ou conservadas (exceto em vinagre ou em ácido acético)	18 815	11 059	-41%	21 291	14 042	-34%
<b>Total</b>	<b>30 348</b>	<b>19 228</b>	<b>-37%</b>	<b>46 416</b>	<b>45 475</b>	<b>-2%</b>

Fonte: INE (dados preliminares de 2023 e 2024).

	2023	2024	Variação	
	(t)		(t)	(%)
<b>Saldo Comercial (Exportações - Importações)</b>	16 068	26 247	10 178	63%

Valor (1 000 €)	Importação			Exportação		
Produtos	2023	2024	Variação (%)	2023	2024	Variação (%)
Azeitonas, frescas ou refrigeradas	4 902	3 678	31%	24 576	32 076	0%
Azeitonas congeladas	101	1 946	1824%	1 424	1 982	39%
Azeitonas preparadas ou conservadas (em vinagre ou em ácido acético)	10 277	7 055	-31%	544	917	69%
Azeitonas preparadas ou conservadas (exceto em vinagre ou em ácido acético)	30 714	24 774	-19%	34 455	27 494	-20%
<b>Total</b>	<b>45 995</b>	<b>37 453</b>	<b>-19%</b>	<b>60 998</b>	<b>62 468</b>	<b>2%</b>

Fonte: INE (dados preliminares de 2023 e 2024).

	2023	2024	Variação	
	(1 000€)		(1 000€)	(%)
<b>Saldo Comercial (Exportações - Importações)</b>	15 003	25 015	10 012	67%

Fonte: GPP a partir de INE.

Nota: NC8 - Azeitonas frescas (07099210), Azeitonas congeladas (07108010), Azeitonas conservadas em vinagre ou em ácido acético (20019065) e Azeitonas conservadas (exceto em vinagre ou em ácido acético) (20057000)

O conhecimento do mercado é a chave do sucesso!

O disponibiliza informação essencial para os empresários agrícolas e outros agentes tomarem as melhores decisões

Para consulta de preços de produtos agrícolas consultar o site: [regsima.gpp.pt/regsima/consulta/](https://regsima.gpp.pt/regsima/consulta/)

Coordenação Central  
Gabinete de Planeamento, Políticas e Administração Geral  
Direção de Serviços de Estatística  
Divisão de Estatística

SISTEMA DE INFORMAÇÃO DE MERCADOS AGRÍCOLAS

tel: 213 234 600

e-mail: [sima@gpp.pt](mailto:sima@gpp.pt)