

## Newsletter - Fruticultura

SEMANA 43  
21-09 a 27-10-2024

## Frutos Frescos

## DESTAQUE SEMANAL - MERCADOS DE PRODUÇÃO

Na região Trás-os-Montes, área de mercado Bragança, teve início a campanha de produção e comercialização da castanha “Judia” e “Longal”. A cotação da castanha de variedades temporãs teve uma subida em 25%, a colheita atingiu o pico da apanha, mas procura aumentou devido às festividades e feiras. O produto apresentou boa qualidade.

Na região da Beira Interior, área de mercado Cova da Beira, não se verificaram transações de ameixa nos operadores acompanhados.

Na área de mercado “Guarda” verificou-se um aumento da oferta com desvalorização das cotações da castanha “Martainha” à saída de produção (SP) saco 10-20 kg em 23% e “Longal” SP saco 10-20 kg em 11%.

No Algarve teve início a campanha de produção e comercialização do diospiro “Tipo Rijo”.

## DESTAQUE SEMANAL - MERCADOS ABASTECEDORES

**Mercado Abastecedor de Lisboa (MARL)** - manteve-se bem abastecido na generalidade dos produtos cotados, de modo a garantir o seu normal abastecimento. Maior interesse por banana, castanha, laranja, maçã, melão, morango, pera e uva. Teve início a campanha de comercialização do abacate “Bacon” e da tangerina. Terminou para o melão “Branco Espanhol”. Verificou-se uma descida da cotação do limão categoria II calibre 3 (63-72) comercializado em saco em 14%, devido a um aumento da oferta e redução da procura. A qualidade inferior, relativamente à semana anterior, desvalorizou ligeiramente a cotação da uva “Red Globe” em 10%. Quanto aos produtos importados teve início a campanha de comercialização da meloa “Gália” e melão do Brasil e uva “Branca” de Itália. Terminou a campanha de comercialização para a melancia “Sugar Baby”, nectarina “Polpa Amarela” e pêssego “Polpa Amarela” de Espanha. Subida das cotações para o melão “Tipo Pele de Sapo” e uva “Branca” de Espanha.

**Mercado Abastecedor do Porto (MAP)** - manteve-se bem abastecido na generalidade dos produtos cotados de modo a garantir o seu normal funcionamento. Com uma procura que continuou pouco animada, registou-se maior interesse por banana, castanha, clementina, laranja, maçã, morango e pera. Teve início a campanha de comercialização do abacate “Bacon”. Verificou-se uma subida na cotação do morango categoria I tamanho grado comercializado em caixa em 38%, devido a uma diminuição da oferta. Quantos aos produtos importados, terminou a campanha de comercialização da nectarina “Polpa Amarela” e pêssego “Polpa Amarela” de Espanha. Subida das cotações para a meloa “Gália” e papaia do Brasil.

**Mercado Abastecedor de Coimbra (MAC)** - manteve-se bem abastecido na generalidade dos produtos cotados de modo a garantir o seu normal abastecimento. Teve início a campanha de comercialização do kiwi “Hayward” e da romã. Terminou a campanha de comercialização da uva “Moscatel”. Verificou-se um aumento da procura e da oferta e as cotações subiram para a castanha categoria II tamanho grado saco 5 kg em 17%. Uma maior oferta, com muito produto no mercado, desvalorizou as cotações da maçã “Fuji” categoria II calibre 70-75 em 21%, 75-80 em 20%, >80 em 19% e 65-70 em 10%. As cotações desceram para o limão comercializado em caixa e em saco em 19% e 17% respetivamente, devido a uma maior oferta e menor procura, consumo diminuiu. Um aumento da oferta com procura fraca desvalorizou a cotação da clementina categoria II calibre 2 e 3 (54-69) em 13%. Quantos aos produtos importados, teve início a campanha de comercialização do melão do Brasil e terminou para a ameixa amarela de Espanha. Descida das cotações para o limão e diospiro de Espanha e uva “Branca” de Itália.

## Frutos Secos e Secados

## DESTAQUE SEMANAL - MERCADOS DE PRODUÇÃO

Em Trás-os-Montes, área de mercado Douro, verificou-se um aumento substancial do volume de transações de amêndoa. Cotações sem alteração.

Na área de mercado Mirandela, a cotação do figo seco não teve alteração. Produto apresenta boa qualidade. Concorrência de produto de Espanha.

Na área de mercado Bragança, a campanha de apanha e secagem da noz decorre com alguma dificuldade, devido às condições meteorológicas. O produto está muito molhado, existe muita dificuldade na secagem. Oferta baixa e procura alta, produto de excelente qualidade. A cotação teve uma ligeira descida em 10% que se deveu ao estado de conservação do produto na hora da comercialização.

Na Beira Litoral, área de mercado Viseu, a cotação da avelã teve uma subida para a avelã vulgar e grada em 20% e 14% respetivamente, devido a uma oferta baixa. As condições climáticas não foram propícias ao desenvolvimento do fruto e a produção foi fraca.

No Alentejo, na área de mercado Alentejo Litoral, a procura de pinhão nacional foi fraca, revisão das cotações mínima e máxima.

No Algarve, a alfarroba continua a apresentar boa qualidade. As cotações estão estáveis. A amêndoa tem concorrência de produto do Norte e do Alentejo, cotações estáveis.

# Fruticultura - Frutos Frescos

SEMANA 43

21-09 a 27-10-2024

## Cotações Médias Nacionais

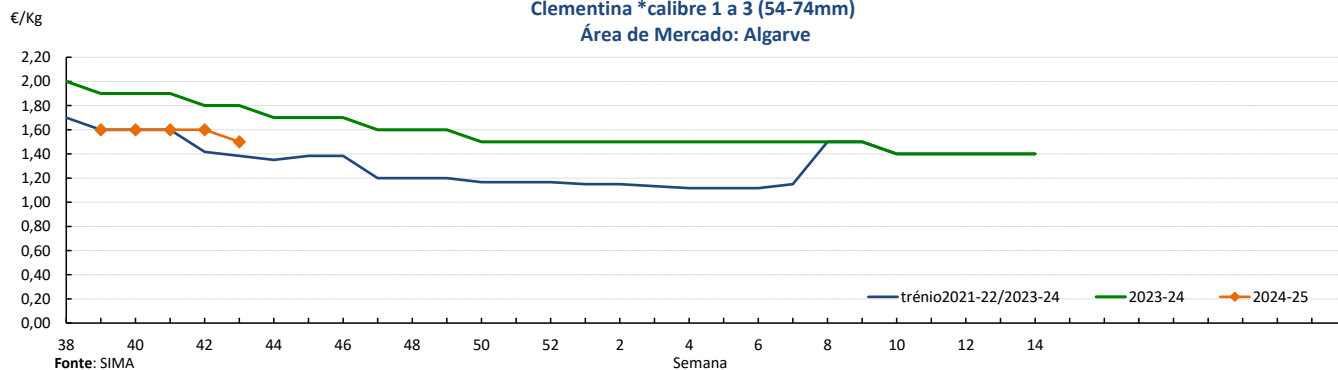
PRODUTOS	MÉDIA DA SEMANA €/kg	VARIAÇÃO PERCENTUAL (%)		
		Semana anterior	Semana Homóloga do ano anterior	Semana Homóloga da Média das Campanhas 2021-2023
Clementina*SE	1,50	-6,3	-16,7	8,4
Laranja*SE*70-100 mm	0,83	0,0		46,9
Limão*SE	1,11	-2,6	2,8	9,6
Framboesa*SE	7,93	-1,1	-5,0	13,6
Maçã "Golden Delicious"*SE*II*70-75 mm	0,95	0,0	21,3	21,3
Morango Grado caixa*SE	3,00	0,0	-14,3	-22,6
Pera*Rocha*SE*65-75 mm	1,62	-3,6	-0,4	32,7
Romã*SE*II	2,30	-4,2	27,8	30,2
Uva de Mesa com Grainha*SE	2,00	0,0	2,6	2,6

SE - à saída de estação

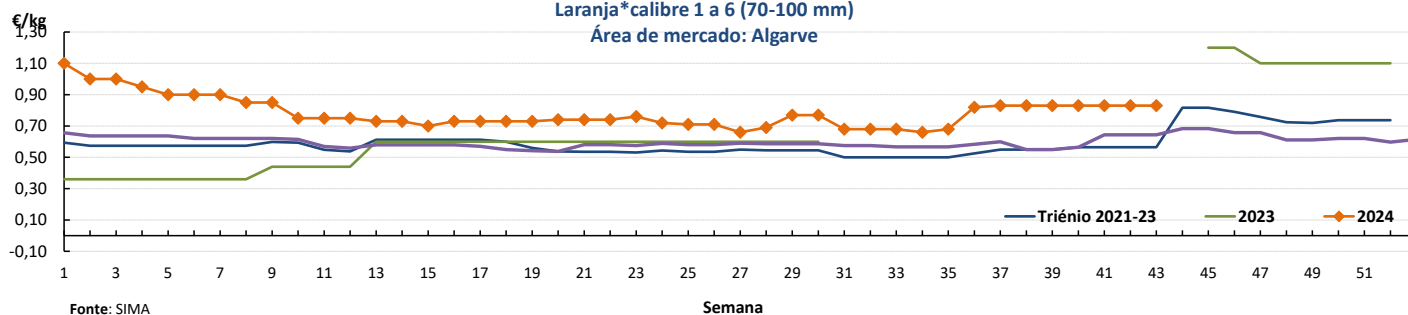
SP - à saída da produção

## Gráficos de cotações mais frequentes

Clementina \*calibre 1 a 3 (54-74mm)  
Área de Mercado: Algarve



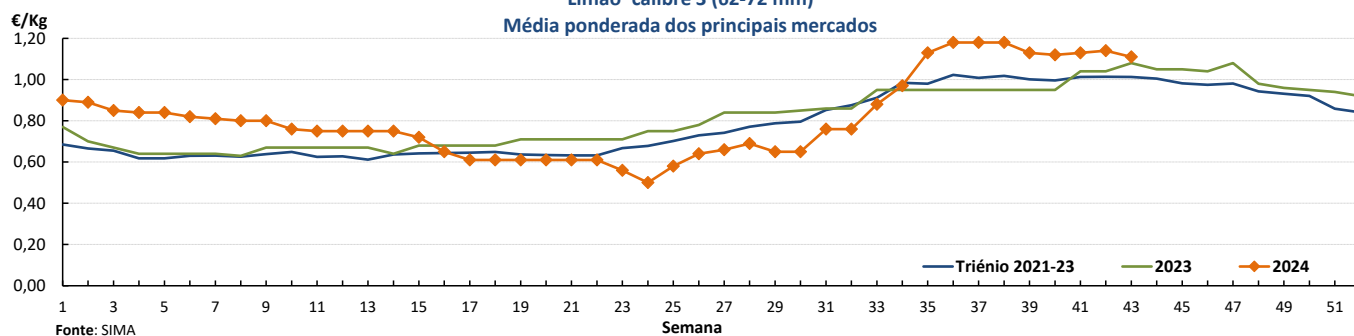
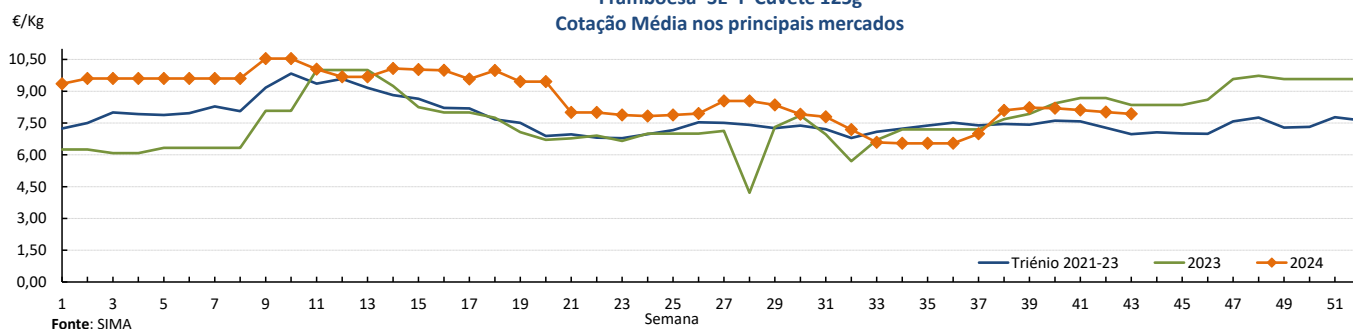
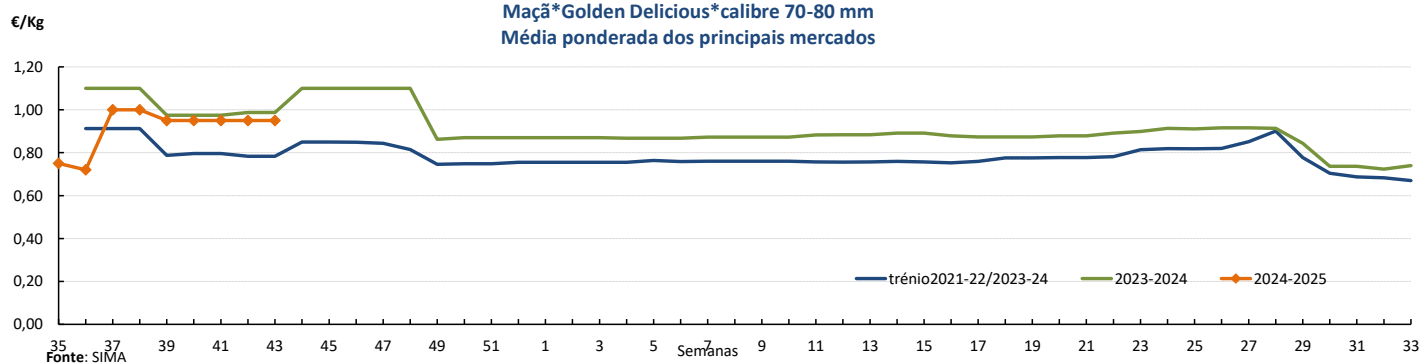
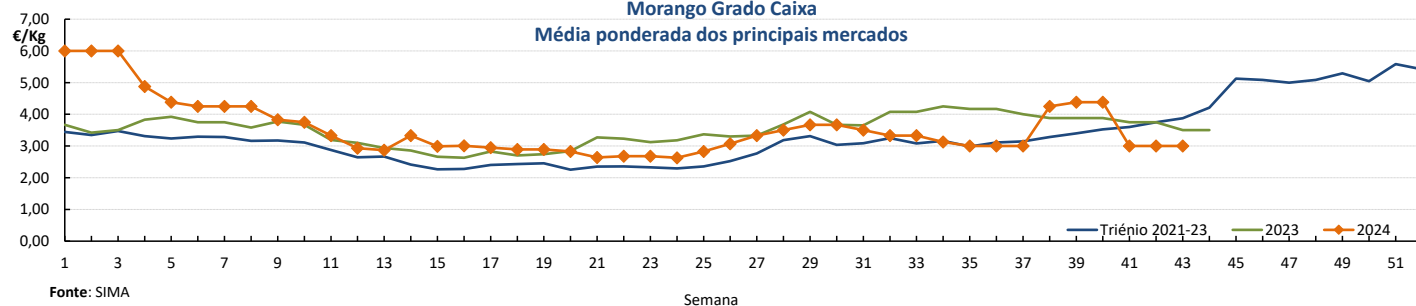
Laranja\*calibre 1 a 6 (70-100 mm)  
Área de mercado: Algarve



## Fruticultura - Frutos Frescos

21-09 a 27-10-2024

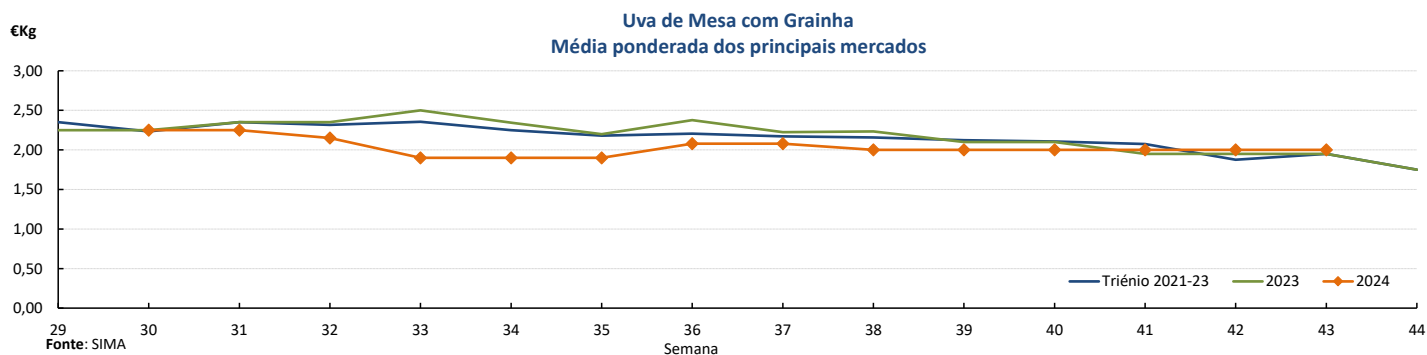
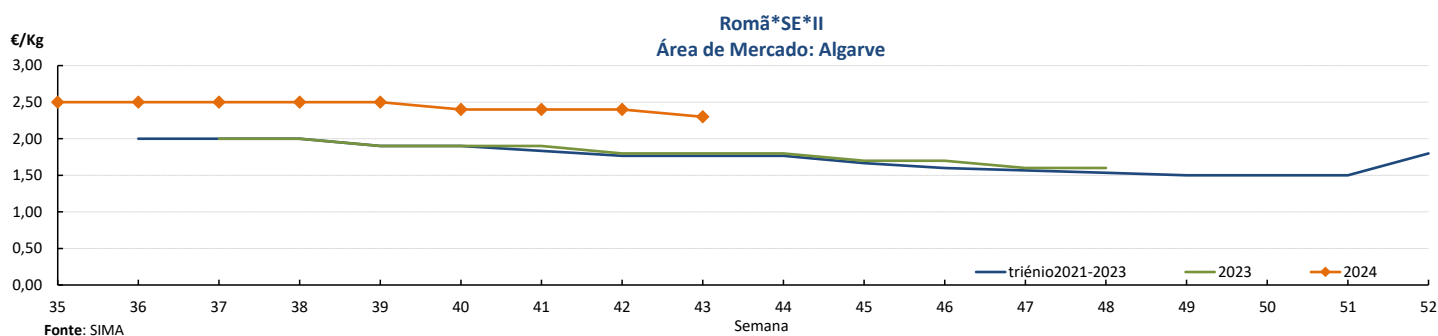
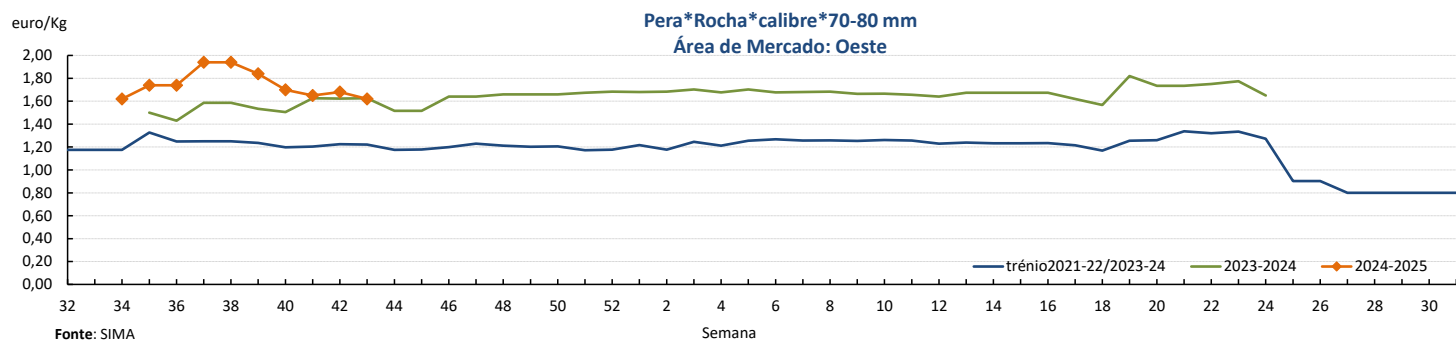
## Gráficos de cotações mais frequentes

Limão\*calibre 3 (62-72 mm)  
Média ponderada dos principais mercadosFramboesa\*SE\*I\*Cuvete 125g  
Cotação Média nos principais mercadosMaçã\*Golden Delicious\*calibre 70-80 mm  
Média ponderada dos principais mercadosMorango Grado Caixa  
Média ponderada dos principais mercados

## Fruticultura - Frutos Frescos

21-09 a 27-10-2024

## Gráficos de cotações mais frequentes



## Fruticultura - Frutos Frescos

21-09 a 27-10-2024

## Comércio Internacional (janeiro a agosto)

PRODUTOS	2023		2024		Variação	
	Importações	Exportações	Importações	Exportações	Importações	Exportações
	tonelada				%	
Abacates	6 216,1	8 938,5	7 931,5	8 797,2	28	-2
Abrunhos	15,7	0,6	69,6		343	
Aírelos/Mirtilos	1 399,6	6 640,9	1 700,4	5 288,5	21	-20
Ameixas	4 839,6	4 167,5	4 855,9	3 080,6	0	-26
Amoras	149,6	3 608,2	71,4	5 279,7	-52	46
Ananases/Abacaxis	45 247,5	14 414,7	43 776,0	9 604,6	-3	-33
Bananas frescas	152 598,5	19 403,7	4 017,1	1 311,6	-97	-93
Cerejas	4 792,9	384,2	4 318,8	240,3	-10	-37
Clementinas	13 407,2	6 073,2	12 046,6	11 091,7	-10	83
Damascos	3 093,5	583,8	2 789,2	358,8	-10	-39
Diospiros	565,0	16,0	1 359,8	31,0	141	95
Duriões	0,2		1,3		598	
Figos Frescos	71,3	4,7	101,0	6,0	42	26
Framboesas	809,5	19 850,3	319,9	20 236,5	-60	2
Ginjas	351,1	2,5	497,1	1,8	42	-28
Goiabas/Mangas	23 563,9	7 232,7	27 921,4	9 814,9	18	36
Groselhas	129,0	55,1	136,8	39,1	6	-29
Kiwis	7 112,6	22 871,0	7 809,3	22 679,8	10	-1
Laranjas	71 471,6	89 346,3	73 436,3	65 739,8	3	-26
Limas	4 579,2	1 372,4	3 537,1	1 010,6	-23	-26
Limões	29 370,4	31 189,1	23 206,1	17 785,1	-21	-43
Maças	53 375,3	18 992,5	33 030,2	21 814,6	-38	15
Maças para cidra	0,4		85,4		23 742	
Marmelos	8,1	0,8	125,0	0,4	1 451	-51
Melancias	38 969,5	3 598,4	46 767,8	4 668,0	20	30
Melões	28 018,4	2 273,1	32 131,5	3 811,5	15	68
Morangos	11 971,4	2 514,8	16 075,1	2 096,1	34	-17
Nectarinas	17 591,6	2 768,9	18 209,8	2 315,5	4	-16
Papais/Mamões	7 661,0	1 243,8	9 340,0	1 611,2	22	30
Peras	15 787,2	35 740,8	20 885,0	36 947,3	32	3
Peras para perada	80,3	138,3	27,1	112,1	-66	-19
Pêssegos	11 499,1	2 635,8	14 352,3	2 610,1	25	-1
Pêssegos achatados	7 461,7	393,4	3 453,8	88,9	-54	-77
Satsumas	86,7	412,6		89,3		-78
Tangerinas	13 264,9	3 438,3	12 305,2	3 735,4	-7	9
Toranjias e Pomelos	5 950,2	3 724,4	6 908,7	4 031,9	16	8
Uvas de mesa	17 198,4	1 861,6	19 417,0	1 738,0	13	-7
Outras uvas	1 799,8	60,5	2 532,0	102,9	41	70
Outros pequenos cítricos	4 092,1	697,3	2 165,1	39,0	-47	-94
Outros cítricos frescos	8,8	3,4	1 421,2	1,8	16 090	-47
Outros frutos frescos	7 272,0	1 614,1	10 169,5	1 854,9	40	15

Fonte: INE

## Fruticultura - Frutos Frescos

21-09 a 27-10-2024

## Comércio Internacional (janeiro a agosto)

PRODUTOS	2023		2024		Variação		Saldo 2024 (exportações- importações)
	Importações	Exportações	Importações	Exportações	Importações	Exportações	
	1 000 €				%		
Abacates	16 867,4	26 736,5	21 036,5	27 442,4	25	3	6 406
Abrunhos	16,1	0,5	283,0		1 660		-283
Airelas/Mirtilos	8 378,2	39 430,5	9 649,9	33 061,1	15	-16	23 411
Ameixas	5 194,2	5 557,2	5 789,1	4 300,8	11	-23	-1 488
Amoras	608,6	25 766,5	602,7	42 986,1	-1	67	42 383
Ananases/Abacaxis	36 663,8	12 980,4	36 983,9	8 745,9	1	-33	-28 238
Bananas frescas	114 981,5	17 668,5	3 556,0	1 572,5	-97	-91	-1 984
Cerejas	10 893,2	1 047,0	11 880,7	801,8	9	-23	-11 079
Clementinas	13 192,4	7 976,9	9 604,7	10 792,4	-27	35	1 188
Damascos	4 568,9	704,3	3 907,1	392,5	-14	-44	-3 515
Diospiros	907,2	25,9	1 546,5	57,0	70	121	-1 489
Duriões	0,9		13,4		1 361		-13
Figos Frescos	262,9	34,0	380,8	51,6	45	52	-329
Framboesas	5 132,6	139 166,5	2 356,5	161 246,3	-54	16	158 890
Ginjas	1 839,6	20,4	2 206,0	13,1	20	-36	-2 193
Goiabas/Mangas	39 677,9	13 115,6	59 703,1	25 001,8	50	91	-34 701
Groselhas	380,5	620,8	321,9	504,9	-15	-19	183
Kiwis	16 033,7	38 401,9	21 584,4	43 573,7	35	13	21 989
Laranjas	53 338,4	67 468,0	37 482,4	51 235,3	-30	-24	13 753
Limas	5 646,7	2 167,1	5 191,7	1 810,7	-8	-16	-3 381
Limões	29 769,8	31 939,3	20 242,8	15 710,6	-32	-51	-4 532
Maçãs	46 567,1	13 612,8	32 180,8	16 496,9	-31	21	-15 684
Melancias	20 452,6	2 884,3	21 440,5	4 082,5	5	42	-17 358
Melões	22 624,7	2 647,8	26 187,8	3 575,5	16	35	-22 612
Morangos	30 108,5	6 350,5	44 555,9	5 193,2	48	-18	-39 363
Nectarinas	17 107,8	3 991,6	16 959,2	3 102,6	-1	-22	-13 857
Papaiais/Mamões	17 565,8	3 273,4	20 236,8	4 249,9	15	30	-15 987
Peras	18 195,5	39 771,0	23 226,9	53 049,8	28	33	29 823
Peras para perada	91,4	141,7	20,6	205,3	-77	45	185
Pêssegos	11 306,2	2 390,6	13 635,1	3 152,0	21	32	-10 483
Pêssegos achatados	8 542,8	479,6	3 318,0	100,4	-61	-79	-3 218
Satsumas	100,1	632,1		128,2		-80	128
Tangerinas	14 542,9	3 968,5	12 401,4	4 284,3	-15	8	-8 117
Toranjás e Pomelos	5 002,9	4 746,5	4 343,9	4 181,2	-13	-12	-163
Uvas de mesa	36 306,8	4 693,4	45 201,5	5 236,0	24	12	-39 966
Outras uvas	4 677,1	153,5	7 736,8	287,7	65	87	-7 449
Outros pequenos citrinos	4 898,9	900,3	2 647,1	53,0	-46	-94	-2 594
Outros citrinos frescos	16,5	4,6	711,2	2,8	4 202	-39	-708
Outros frutos frescos	16 085,4	3 596,1	24 031,5	3 573,9	49	-1	-20 458

Fonte: INE

## Fruticultura - Frutos Secos e Secados

21-09 a 27-10-2024

### Comércio Internacional (janeiro a agosto)

PRODUTOS	2023		2024		Variação	
	Importações	Exportações	Importações	Exportações	Importações	Exportações
	tonelada				%	
<b>Alfarroba</b>						
Inteira	269,3	2 897,8	374,4	3 641,2	39	26
Prod derivados de semente	20,9	3 490,4	64,3	5 107,4	208	46
Sementes inteiras c/ casca	62,8	1 479,9	45,3	1 138,6	-28	-23
<b>Amêndoa com Casca</b>	226,3	10 015,9	601,8	5 258,0	166	-48
Amêndoa sem Casca	2 125,5	2 356,2	3 010,0	7 447,9	42	216
Amendoim com Casca	2 504,6	114,7	3 098,7	34,0	24	-70
Amendoim sem Casca	3 950,6	32,0	5 539,7	418,3	40	1 208
<b>Avelã com Casca</b>	8,7	0,1	5,9	0,1	-32	1
Avelã sem Casca	239,3	10,7	248,7	4,2	4	-60
<b>Banana Seca</b>	51,1	0,1	201,5	4,1	295	7 557
Castanha com Casca	1 504,8	549,0	1 008,8	821,2	-33	50
Castanha sem Casca	105,2	609,6	114,4	255,0	9	-58
<b>Figo Seco</b>	178,2	29,4	210,1	28,9	18	-2
Noz com Casca	334,7	620,9	238,1	55,8	-29	-91
Noz sem Casca	1 155,2	173,3	1 392,8	74,1	21	-57
Nozes tropicais	4 188,7	768,5	4 061,0	521,6	-3	-32
Passas de Uva	784,0	38,9	1 090,1	80,7	39	107
<b>Pinhão</b>						
Pinhão com casca	0,1		0,2		24	
Pinhão sem casca	32,3	7,5	54,4	3,7	69	-51
Pistacio c/ casca	460,3	17,1	532,2	0,2	16	-99
Pistacio s/ casca	43,6	1,8	62,0	1,7	42	-5
<b>Tâmara</b>	411,6	7,7	618,8	9,7	50	26

PRODUTOS	2023		2024		Variação		Saldo 2024 (exportações- importações)
	Importações	Exportações	Importações	Exportações	Importações	Exportações	
	1 000 €				%		1 000 €
<b>Alfarroba</b>							
Inteira	4 411,1	1 017,4	246,9	1 350,6	-94	33	1 104
Prod derivados de semente	143,0	6 607,5	242,9	5 270,9	70	-20	5 028
Sementes inteiras c/ casca	747,4	21 032,9	520,8	4 432,8	-30	-79	3 912
<b>Amêndoa com Casca</b>	1 062,6	15 753,6	992,7	11 518,6	-7	-27	10 526
Amêndoa sem Casca	10 316,2	9 419,3	12 306,7	25 887,8	19	175	13 581
Amendoim com Casca	4 198,6	222,2	4 927,4	73,0	17	-67	-4 854
Amendoim sem Casca	6 366,3	60,3	10 159,2	1 073,1	60	1 678	-9 086
<b>Avelã com Casca</b>	57,2	0,8	49,0	0,8	-14	-10	-48
Avelã sem Casca	1 589,4	81,9	2 080,2	33,1	31	-60	-2 047
<b>Banana Seca</b>	375,6	0,5	595,6	8,5	59	1 541	-587
Castanha com Casca	2 964,8	1 509,8	2 223,6	1 920,7	-25	27	-303
Castanha sem Casca	383,3	2 357,8	444,4	853,0	16	-64	409
<b>Figo Seco</b>	434,3	45,9	609,0	74,4	40	62	-535
Noz com Casca	915,6	650,4	651,0	119,1	-29	-82	-532
Noz sem Casca	6 350,9	234,4	7 861,6	333,2	24	42	-7 528
Nozes tropicais	16 347,9	4 565,5	16 616,3	3 195,5	2	-30	-13 421
Passas de Uva	1 525,0	108,4	2 812,1	216,7	84	100	-2 595
<b>Pinhão</b>							
Pinhão com casca	3,5		3,8		7		-4
Pinhão sem casca	794,5	331,5	1 046,2	113,1	32	-66	-933
Pistacio c/ casca	3 914,8	132,9	4 104,9	2,4	5	-98	-4 103
Pistacio s/ casca	782,5	33,9	1 040,8	38,0	33	12	-1 003
<b>Tâmara</b>	1 518,0	35,8	2 170,0	38,0	43	6	-2 132

Fonte: INE

O conhecimento do mercado é a chave do sucesso!

O disponibiliza informação essencial para os empresários agrícolas e outros agentes tomarem as melhores decisões

Para consulta de preços de produtos agrícolas consultar o site: [regsima.gpp.pt/regsima/consulta/](https://regsima.gpp.pt/regsima/consulta/)

Coordenação Central  
Gabinete de Planeamento, Políticas e Administração Geral  
Direção de Serviços de Estatística  
Divisão de Estatística

tel: 213 234 600

SISTEMA DE INFORMAÇÃO DE MERCADOS AGRÍCOLAS  
Praça do Comércio, 1149-010 Lisboa

e-mail: [sima@gpp.pt](mailto:sima@gpp.pt)

As Newsletter do SIMA podem também ser consultadas no facebook em: <https://www.facebook.com/SIMA.Portugal>