

Newsletter - Coelhos

SEMANA 43
21-10 a 27-10-2024

Coelhos

DESTAQUE SEMANAL

Na semana em análise as cotações médias nacionais do coelho vivo (de 2,2 a 2,5 kg) e do coelho abatido (de 1,1 a 1,3 kg) mantiveram-se estáveis em relação à semana anterior, após a subida verificada.

A oferta e a procura de coelho foram relativamente fracas. A oferta por vezes é insuficiente para satisfazer a procura, que é normal para a época.

Estabilidade das cotações do coelho vivo de acordo com a Bolsa de Madrid/Loncun. Manutenção das cotações do coelho abatido.

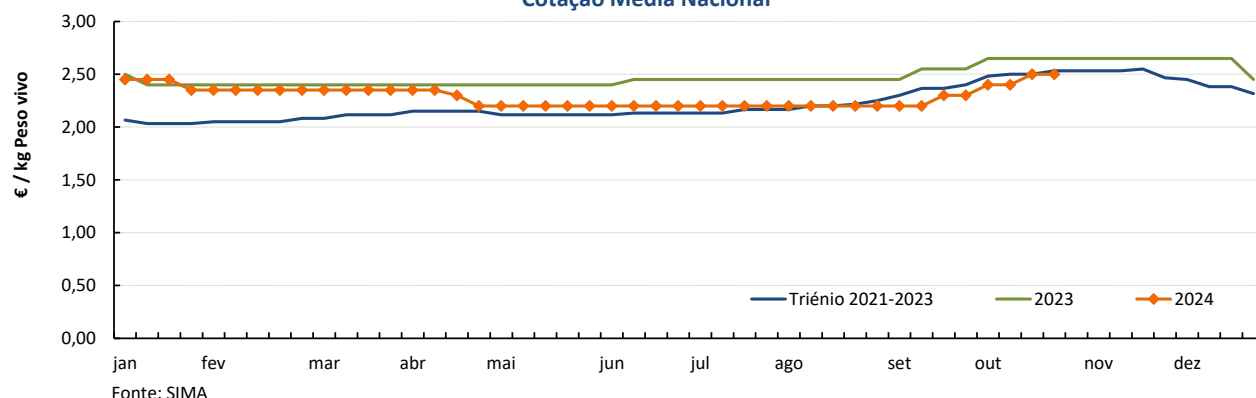
COTAÇÕES MÉDIAS NACIONAIS - SEMANAIS

PRODUTO	Unidade de Comercialização	Mercado	MÉDIA DA SEMANA	VARIAÇÃO PERCENTUAL		
				Semana Anterior	Semana Homóloga do ano anterior	Semana Homóloga do Triénio 2021-2023
Coelho vivo - 2,2 a 2,5 kg	€ / kg P. vivo	Produção	2,50	0,0	-5,7	-1,3
Coelho abatido - 1,1 a 1,3 kg	€ / kg P. carcaça	Grossista	6,10	0,0	-0,8	8,3

Gráficos de cotações mais frequentes

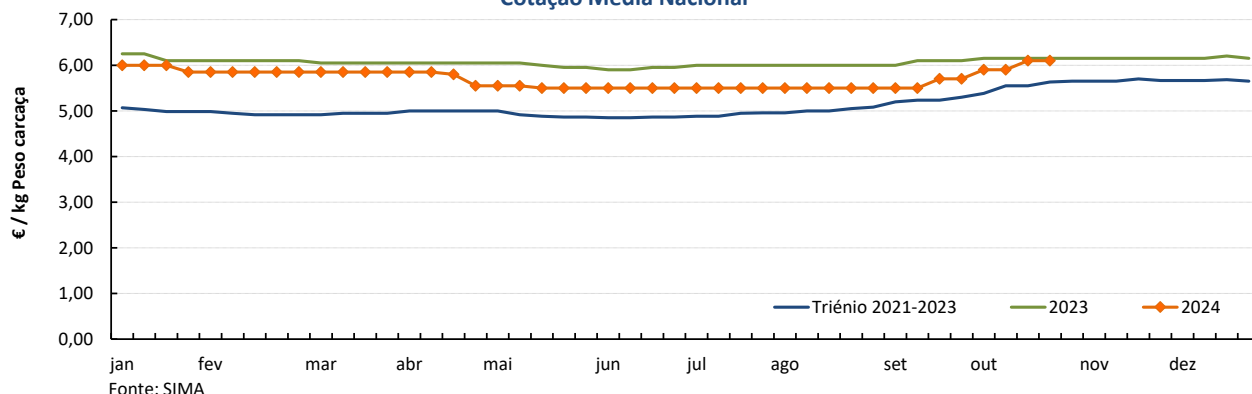
COELHO VIVO de 2,2 a 2,5 kg

Cotação Média Nacional



COELHO ABATIDO de 1,1 a 1,3 kg

Cotação Média Nacional



Coelhos

21-10 a 27-10-2024

Cotações em Mercados / Bolsas de outros países da União Europeia

1. ESPANHA

1.1. MADRID / LONCUN - BOLSA

		sem 42/2024	sem 43/2024
Coelho jovem 1,75 - 2,20 kg	EUR / kg P. vivo	2,500	2,500

Var. Sem Ant. (€ / kg)	Variação (%) Sem. Ant.
0,000	0,0

1.2. MONCUN (BOLSAS DE BELLPUIG E MERCOLÉRIDA)

		sem 42/2024	sem 43/2024
Coelho de 1,900 - 2,125 kg	EUR / kg P. vivo	2,550	2,580
Coelho com mais de 2,125 kg	EUR / kg P. vivo	2,500	2,530

Var. Sem Ant. (€ / kg)	Variação (%) Sem. Ant.
0,030	1,2
0,030	1,2

1.3. PREÇO MÉDIO NACIONAL DE ESPANHA

		sem 41/2024	sem 42/2024
Coelho jovem de 1,80 - 2,20 kg	EUR / kg P. vivo	2,4416	2,4964

Var. Sem Ant. (€ / kg)	Variação (%) Sem. Ant.
0,0548	2,24

2. FRANÇA

2.1. COTAÇÃO NACIONAL - PRODUÇÃO

		04/10/2024	11/10/2024
Coelho Vivo	EUR / kg P. vivo	2,530	2,550

Var. Sem Ant. (€ / kg)	Variação (%) Sem. Ant.
0,020	0,8

2.2. RUNGIS

		18/10/2024	25/10/2024
Coelho "Standard"	EUR / kg P. C.	6,50	6,50
Coelho "Trie"	EUR / kg P. C.	7,00	7,00

Var. Sem Ant. (€ / kg)	Variação (%) Sem. Ant.
0,000	0,0
0,000	0,0

3. ITÁLIA

CUN Conigli

		14/10/2024		21/10/2024		Variação (%) Sem. Ant.
		Cot. Mínima	Cot. Máxima	Cot. Mínima	Cot. Máxima	
Coelho até 2,5 kg	EUR / kg P. vivo	3,080	3,140	3,120	3,180	1,3
Coelho com >2,5 kg	EUR / kg P. vivo	3,140	3,200	3,180	3,240	1,3

n.d. - não disponível

Coelhos

21-10 a 27-10-2024

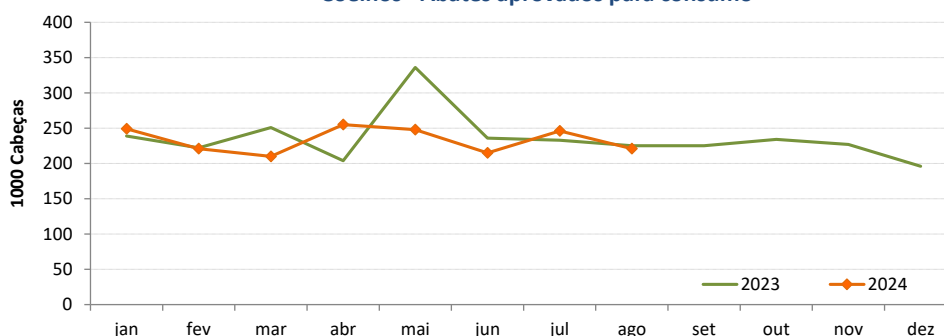
ABATES APROVADOS PARA CONSUMO - janeiro a agosto

(Portugal)

	1000 Cabeças		tonelada (t)		Variação período homólogo do ano anterior (%)	
	2024	2023	2024	2023	Cabeças	tonelada
Coelhos	1 865	1 946	2 402	2 853	-4,2	-15,8

Fonte: INE

Coelhos - Abates aprovados para consumo



COMÉRCIO INTERNACIONAL DE COELHOS - janeiro a agosto

PRODUTO	ENTRADAS		SAÍDAS		Variação 2024/2023 %	
	2024	2023	2024	2023	ENTRADAS	SAÍDAS
Cabeças						
Coelhos Domésticos	56 109	9 411	2 170 330	2 169 643	496,2	0,0
tonelada						
Carne e Miudezas de Coelhos	1 430,6	1 351,3	30,0	61,1	5,9	-50,9
Carne e Miudezas de Lebres	252,6	218,9	1,2	1,3	15,4	-0,6
Coelhos Domésticos	115,3	12,9	2 655,9	2 718,2	795,7	-2,3
Lebres				122,3		
TOTAL - Carne/Miudezas	1 683,2	1 570,2	31,2	62,3	7,2	-49,9
TOTAL - Animais vivos	115,3	12,9	2 655,9	2 840,4	795,7	-6,5
1 000 €						
Carne e Miudezas de Coelhos	6 911	7 010	140	291	-1,4	-51,9
Carne e Miudezas de Lebres	1 565	1 397	8	8	12,0	9,3
Coelhos Domésticos	366	127	5 776	6 270	187,1	-7,9
Lebres				283		
TOTAL	8 842	8 535	5 925	6 852	3,6	-13,5

Fonte: INE (2024 - dados preliminares)

O conhecimento do mercado é a chave do sucesso!

O **SIMA** disponibiliza informação essencial para os empresários agrícolas e outros agentes tomarem as melhores decisões

Para consulta de preços de produtos agrícolas consultar o site: regsima.gpp.pt/regsima/consulta/

Coordenação Central

Gabinete de Planeamento, Políticas e Administração Geral
Direção de Serviços de Estatística
Divisão de Estatística

tel: 213 234 600

SISTEMA DE INFORMAÇÃO DE MERCADOS AGRÍCOLAS

e-mail: sima@gpp.pt
Praça do Comércio, 1149-010 Lisboa

As Newsletter do SIMA podem também ser consultadas no facebook em: <https://www.facebook.com/SIMA.Portugal>