

## Newsletter - Coelhos

SEMANA 40  
30-09 a 06-10-2024

## Coelhos

## CONJUNTURA SEMANAL

Na semana em análise as cotações médias nacionais do coelho vivo (de 2,2 a 2,5 kg) e do coelho abatido (de 1,1 a 1,3 kg) subiram em relação à semana anterior, respetivamente +10 e +20 cêntimos / kg.

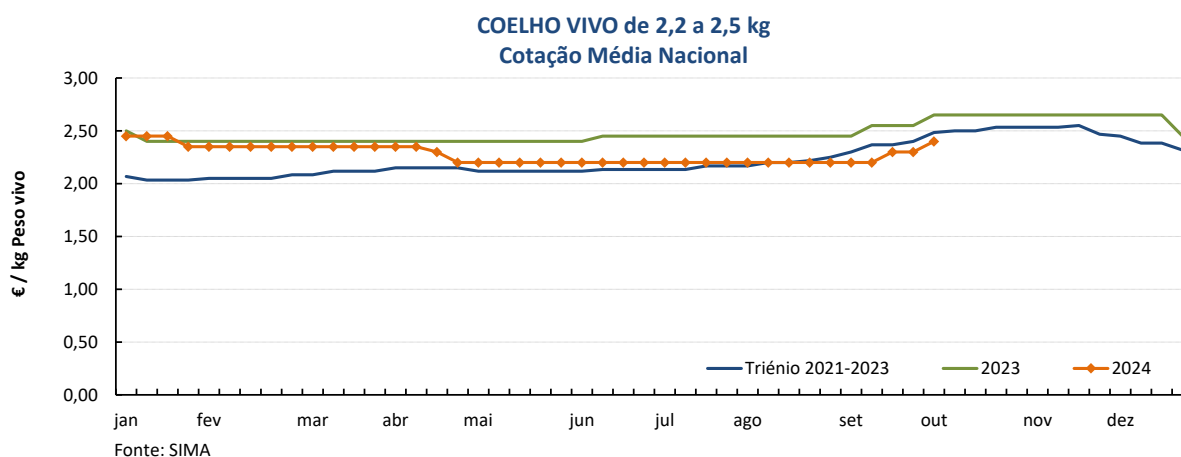
A oferta e a procura de coelho foram relativamente fracas. A oferta diminuiu um pouco nas últimas semanas e a procura continua regular e estável.

Aumento das cotações do coelho vivo de acordo com a Bolsa de Madrid/Loncun (+10 cêntimos / kg). Subida generalizada das cotações do coelho abatido (+20 cêntimos / kg nas cot. +freq. e mín. e +10 cêntimos / kg na cot. máx.).

## COTAÇÕES MÉDIAS NACIONAIS - SEMANAIS

PRODUTO	Unidade de Comercialização	Mercado	MÉDIA DA SEMANA	VARIAÇÃO PERCENTUAL		
				Semana Anterior	Semana Homóloga do ano anterior	Semana Homóloga do Triénio 2021-2023
Coelho vivo - 2,2 a 2,5 kg	€ / kg P. vivo	Produção	<b>2,40</b>	4,3	-9,4	-3,4
Coelho abatido - 1,1 a 1,3 kg	€ / kg P. carcaça	Grossista	<b>5,90</b>	3,5	-4,1	9,6

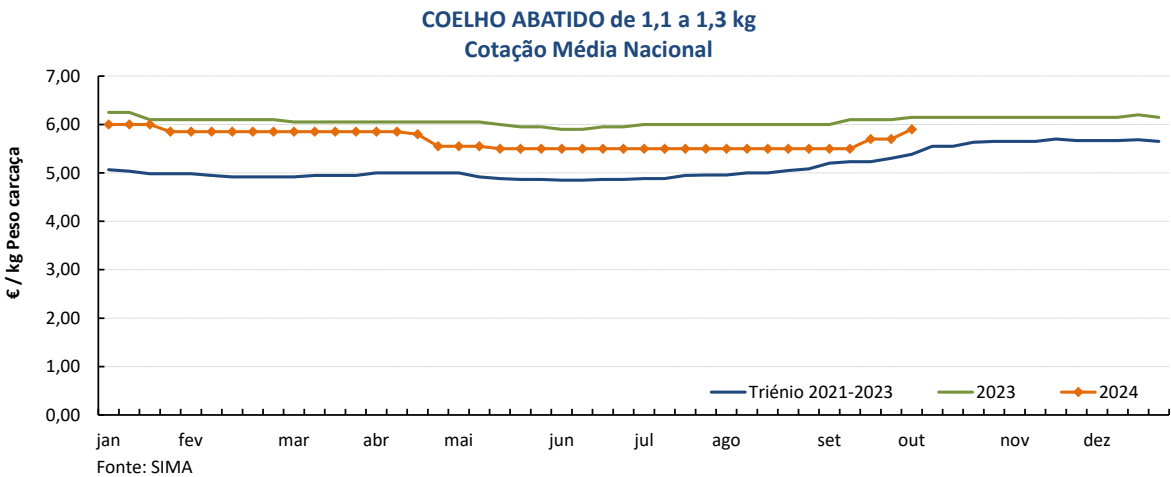
## Gráficos de cotações mais frequentes



## Coelhos

30-09 a 06-10-2024

### Gráficos de cotações mais frequentes



### COTAÇÕES MÉDIAS NACIONAIS - MENSAIS

PRODUTO	Unidade de Comercialização	Mercado	setembro 2024	VARIAÇÃO PERCENTUAL		
				agosto 2024	setembro 2023	setembro Triénio 2021-2023
<b>Coelho vivo - 2,2 a 2,5 kg</b>	€ / kg P. vivo	Produção	<b>2,25</b>	2,3	-10,9	-3,9
<b>Coelho abatido - 1,1 a 1,3 kg</b>	€ / kg P. carcaça	Grossista	<b>5,60</b>	1,8	-7,8	7,4

## Coelhos

30-09 a 06-10-2024

## Cotações em Mercados / Bolsas de outros países da União Europeia

## 1. ESPANHA

## 1.1. MADRID / LONCUN - BOLSA

		sem 39/2024	sem 40/2024
Coelho jovem 1,75 - 2,20 kg	EUR / kg P. vivo	2,300	2,400

Var. Sem Ant. (€ / kg)	Variação (%) Sem. Ant.
0,100	4,3

## 1.2. MONCUN (BOLSAS DE BELLPUIG E MERCOLÉRIDA)

		sem 39/2024	sem 40/2024
Coelho de 1,900 - 2,125 kg	EUR / kg P. vivo	2,450	2,500
Coelho com mais de 2,125 kg	EUR / kg P. vivo	2,400	2,450

Var. Sem Ant. (€ / kg)	Variação (%) Sem. Ant.
0,050	2,0
0,050	2,1

## 1.3. PREÇO MÉDIO NACIONAL DE ESPANHA

		sem 38/2024	sem 39/2024
Coelho jovem de 1,80 - 2,20 kg	EUR / kg P. vivo	2,3112	2,3453

Var. Sem Ant. (€ / kg)	Variação (%) Sem. Ant.
0,034	1,5

## 2. FRANÇA

## 2.1. COTAÇÃO NACIONAL - PRODUÇÃO

		20/09/2024	27/09/2024
Coelho Vivo	EUR / kg P. vivo	2,540	2,550

Var. Sem Ant. (€ / kg)	Variação (%) Sem. Ant.
0,010	0,4

## 2.2. RUNGIS

		27/09/2024	04/10/2024
Coelho "Standard"	EUR / kg P. C.	6,50	6,50
Coelho "Trie"	EUR / kg P. C.	7,00	7,00

Var. Sem Ant. (€ / kg)	Variação (%) Sem. Ant.
0,000	0,0
0,000	0,0

## 3. ITÁLIA

## CUN Conigli

		23/09/2024		30/09/2024		Variação (%) Sem. Ant.
		Cot. Mínima	Cot. Máxima	Cot. Mínima	Cot. Máxima	
Coelho até 2,5 kg	EUR / kg P. vivo	2,350	2,410	0,000	0,000	
Coelho com >2,5 kg	EUR / kg P. vivo	2,410	2,470	0,000	0,000	

n.d. - não disponível

## Coelhos

30-09 a 06-10-2024

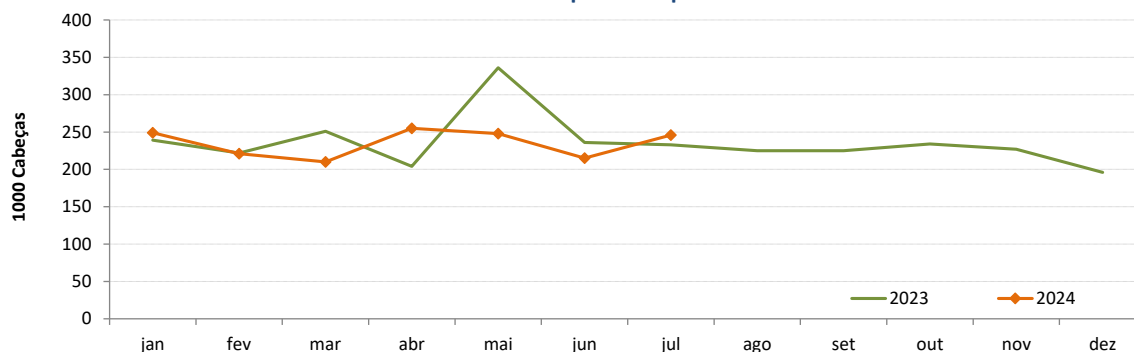
## ABATES APROVADOS PARA CONSUMO - janeiro a julho

(Portugal)

	1000 Cabeças		tonelada (t)		Variação período homólogo do ano anterior (%)	
	2024	2023	2024	2023	Cabeças	tonelada
Coelhos	1 644	1 721	2 126	2 587	-4,5	-17,8

Fonte: INE

## Coelhos - Abates aprovados para consumo



## COMÉRCIO INTERNACIONAL DE COELHOS - janeiro a julho

PRODUTO	ENTRADAS		SAÍDAS		Variação 2024/2023 %	
	2024	2023	2024	2023	ENTRADAS	SAÍDAS

Cabeças

Coelhos Domésticos	50 115	8 366	1 931 067	1 925 699	499,0	0,3
--------------------	--------	-------	-----------	-----------	-------	-----

tonelada

Carne e Miudezas de Coelhos	1 307,2	1 197,2	30,9	56,3	9,2	-45,0
Carne e Miudezas de Lebres	222,7	190,0	1,2	1,2	17,2	-0,3
Coelhos Domésticos	103,5	11,4	2 372,9	2 407,9	808,5	-1,5
Lebres	0,00	0,0	0,0	122,3		-100,0
TOTAL - Carne/Miudezas	1 529,9	1 387,2	32,2	57,5	10,3	-44,1
TOTAL - Animais vivos	103,5	11,4	2 372,9	2 530,2	808,5	-6,2

1 000 €

Carne e Miudezas de Coelhos	6 324	6 194	140	265	2,1	-47,4
Carne e Miudezas de Lebres	1 392	1 213	8	7	14,8	9,7
Coelhos Domésticos	326	111	5 186	5 558	194,5	-6,7
Lebres	0,0	0	0	283		-100,0
TOTAL	8 041	7 517	5 334	6 114	7,0	-12,8

Fonte: INE (2024 - dados preliminares)

O conhecimento do mercado é a chave do sucesso!

O **SIMA** disponibiliza informação essencial para os empresários agrícolas e outros agentes tomarem as melhores decisões

Para consulta de preços de produtos agrícolas consultar o site: [regsima.gpp.pt/regsima/consulta/](https://regsima.gpp.pt/regsima/consulta/)

## Coordenação Central

Gabinete de Planeamento, Políticas e Administração Geral  
Direção de Serviços de Estatística  
Divisão de Estatística

tel: 213 234 600

## SISTEMA DE INFORMAÇÃO DE MERCADOS AGRÍCOLAS

e-mail: [sima@gpp.pt](mailto:sima@gpp.pt)  
Praça do Comércio, 1149-010 Lisboa

As Newsletter do SIMA podem também ser consultadas no facebook em: <https://www.facebook.com/SIMA.Portugal>