

Newsletter - Horticultura

SEMANA 37
09-09 a 15-09-2024

Horticultura

DESTAQUE SEMANAL - MERCADOS DE PRODUÇÃO

Na região Entre Douro e Minho, área de mercado Entre Douro e Minho as cotações tiveram uma subida para o feijão-verde “Riscadinho” em 33% e couve “Repolho Tipo Coração” 20%, devido a uma menor oferta. Um aumento da oferta, concorrência de produto de Espanha, desvalorizou as cotações do tomate “Sulcado” estufa calibre 67-81 em 14% e >81 em 13%.

Na Beira Litoral, área de mercado Beira Litoral, verificou-se uma subida na cotação da couve “Brócolos” em 25%, devido a uma procura forte. Uma diminuição da oferta valorizou as cotações do pimento verde em 25% e do tomate “Sulcado” estufa em 13%. Uma qualidade superior e menor oferta fizeram subir a cotação da curgete em 11%. A cotação do alho francês teve uma descida em 13%, devido a um aumento da oferta. Na área de mercado Viseu, a oferta baixou e a cotação teve uma subida para a batata conservação branca/vermelha em 18%.

Na região Ribatejo Oeste, área de mercado Oeste, verificou-se um aumento da procura com valorização das cotações para o tomate “Redondo maduro” grado em 107%, “Redondo” grado 64% e “Chucha” grado 67%. A cotação da couve “Lombardo” teve uma subida em 47%, devido a um aumento da procura e ligeira descida da oferta. Um aumento da procura com uma qualidade superior do produto, valorizaram a cotação do pimento vermelho em 38%. O pimento verde teve uma subida na cotação de 21%, por aumento da procura e oferta.

Na área de mercado Península de Setúbal, a cotação da cenoura à saída de produção (SP) saco teve uma subida em 20%, devido a uma menor oferta.

Cotações Médias Nacionais

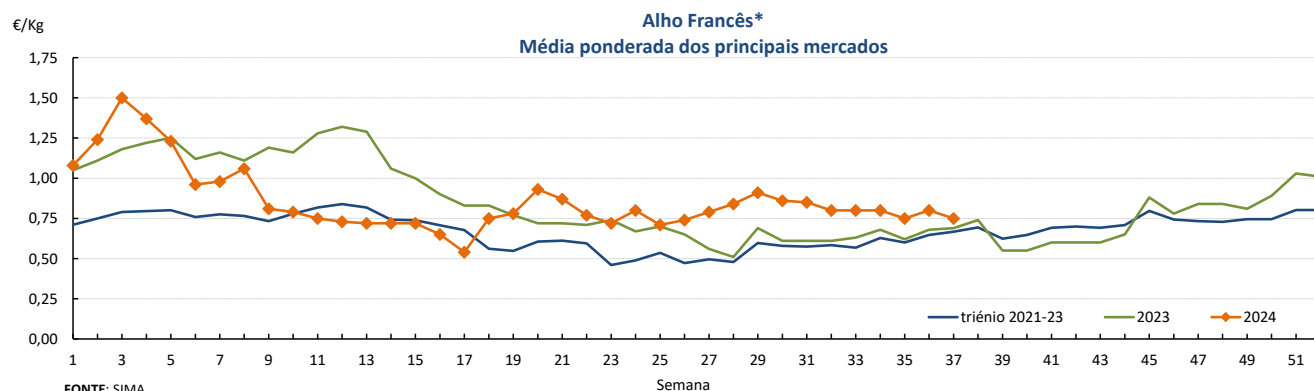
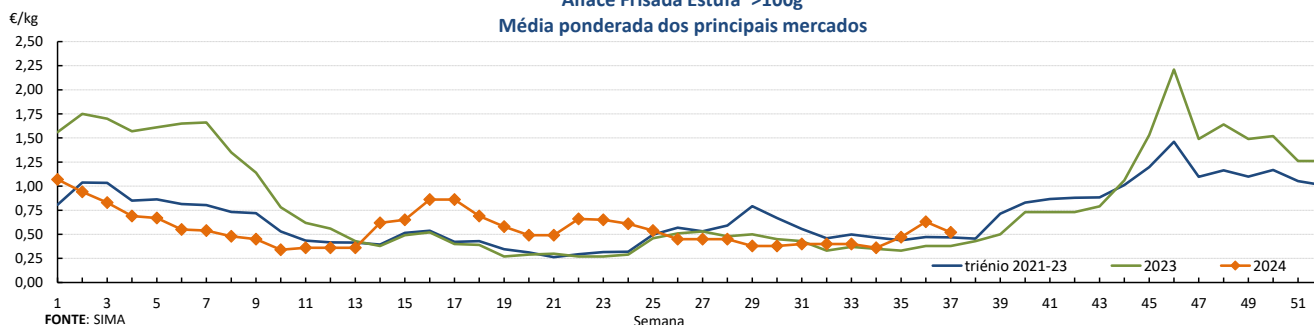
PRODUTOS	MÉDIA DA SEMANA €/kg	VARIAÇÃO PERCENTUAL (%)		
		Semana anterior	Semana Homóloga do ano anterior	Semana Homóloga do Triénio 2021-2023
Alface Frisada Estufa	0,52	-17,5	36,8	11,1
Alho Francês	0,75	-6,3	8,7	12,4
Batata de Conservação Branca	0,45	0,0	50,0	58,8
Cebola de Conservação	0,35	0,0	-56,3	-36,4
Cenoura	0,30	20,0	0,0	9,8
Couve Repolho Tipo Coração	0,24	4,3	-36,8	-49,5
Pepino	0,68	-1,4	-37,0	-37,3
Pimento Verde Estufa	0,88	8,6	-29,6	-6,2
Tomate Cacho	1,50	0,0	22,0	58,7
Tomate Sulcado Estufa	0,98	40,0	12,6	33,9

Fonte: SIMA

Gráficos de cotações mais frequentes

Alface Frisada Estufa*>100g

Média ponderada dos principais mercados



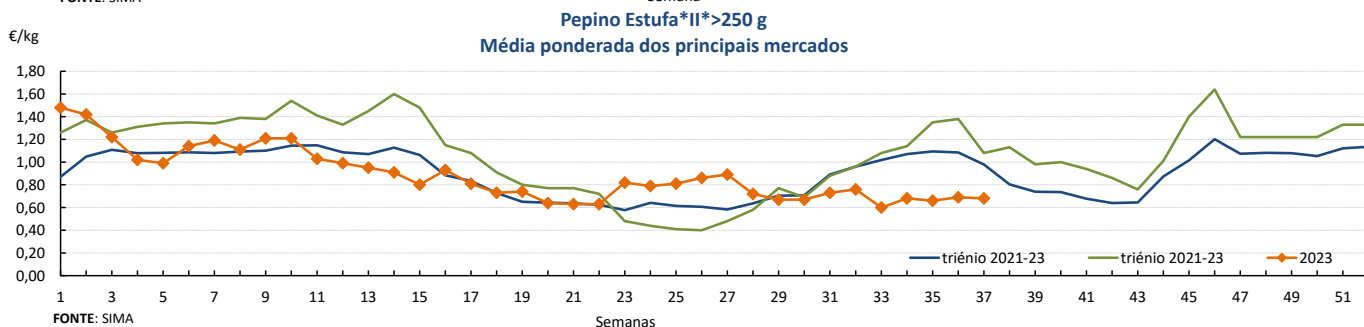
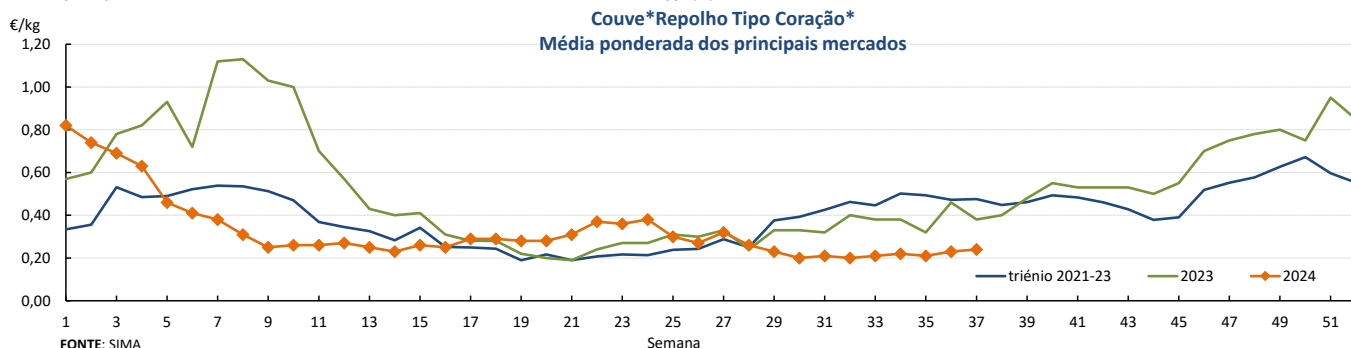
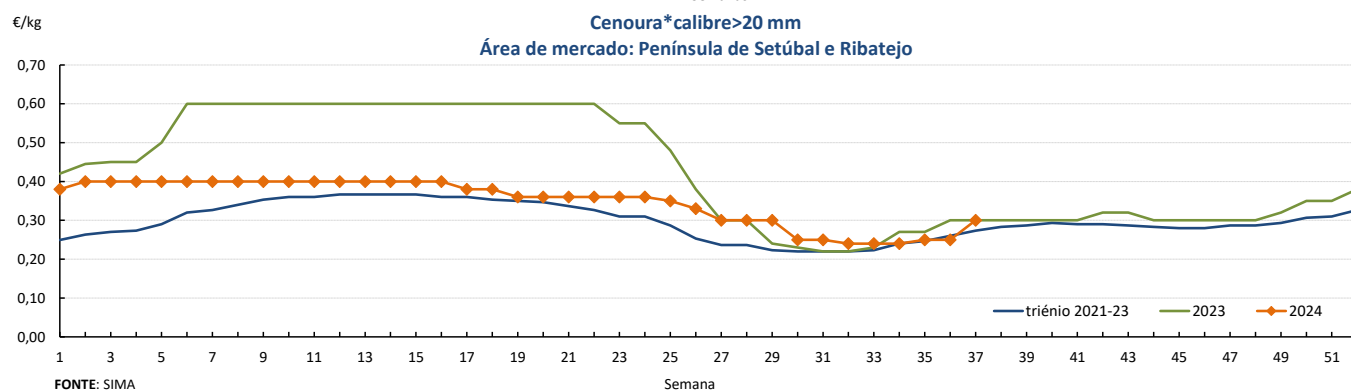
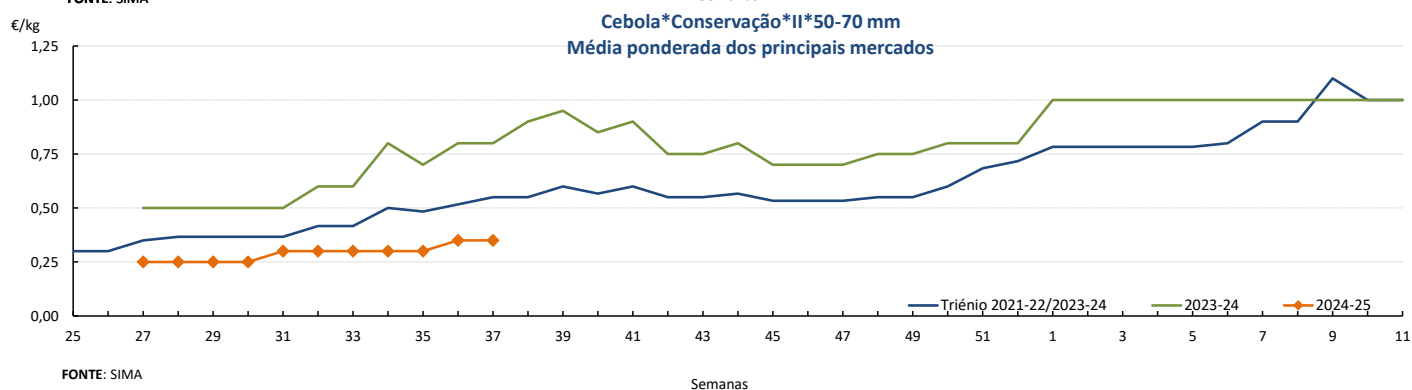
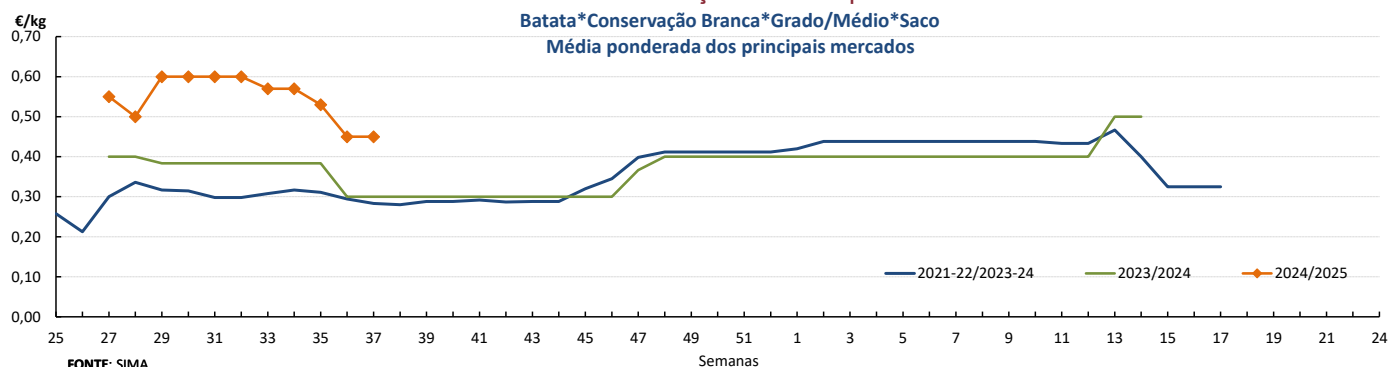
Horticultura

09-09 a 15-09-2024

Gráficos de cotações mais frequentes

Batata*Conservação Branca*Grado/Médio*Saco

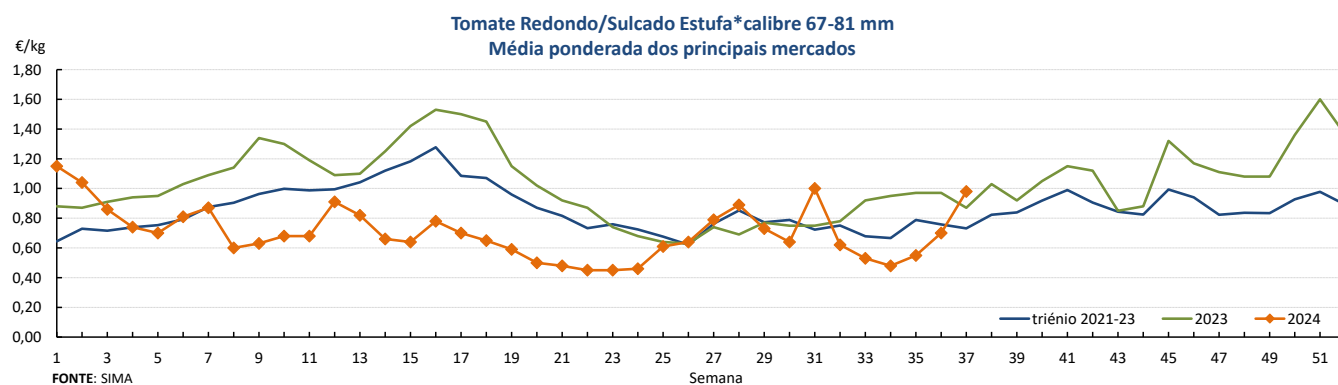
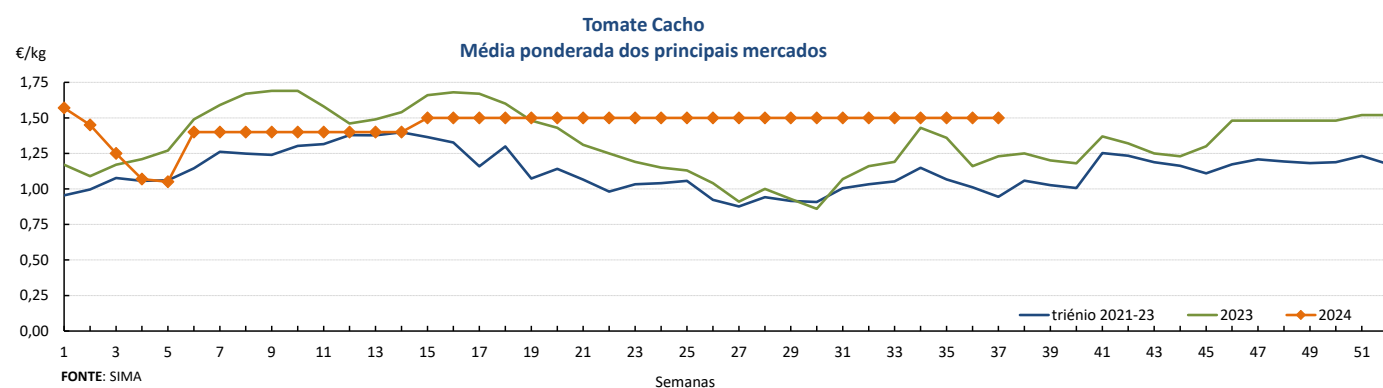
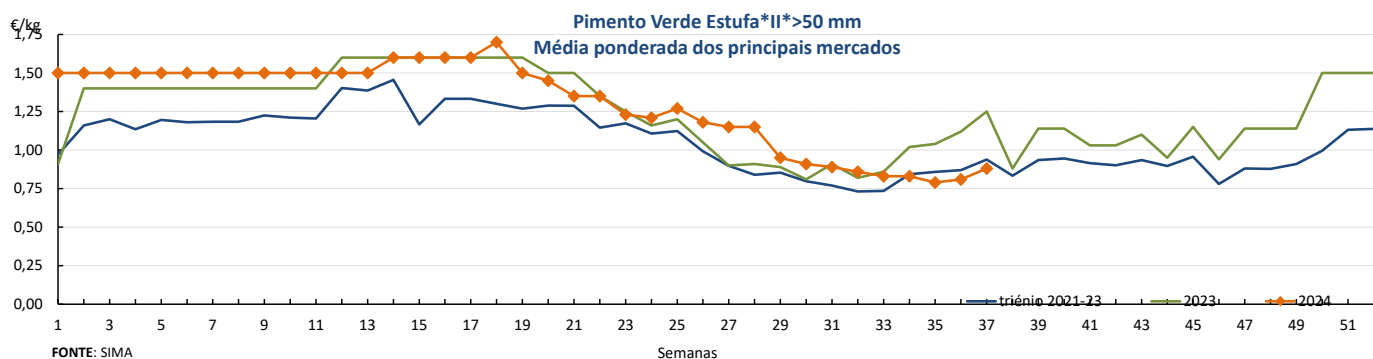
Média ponderada dos principais mercados



Horticultura

09-09 a 15-09-2024

Gráficos de cotações mais frequentes



DESTAQUE SEMANAL - MERCADOS ABASTECEDORES

Mercado Abastecedor da Região de Lisboa (MARL) - Informação não disponível.

Mercado Abastecedor do Porto (MAP) - manteve-se bem abastecido na generalidade dos produtos cotados de modo a garantir o seu normal funcionamento. Maior interesse pela alface, batata, cebola, cenoura, curgete, couves, nabo, nabijas e grelos. Verificou-se uma subida das cotações para o tomate "Sulcado" estufa calibre 67-81 em 56%, calibre >81 em 53%, "Alongado" 21%, couve "Brócolos" 23%, curgete 21% e pimento verde 10%, devido a uma diminuição da oferta. A cotação do feijão-verde "Achatado Direito estufa" teve uma descida em 27%, por aumento da oferta. Quanto aos produtos importados, verificou-se subida das cotações para o tomate "Sulcado" estufa >81, "Alongado" estufa >56, curgete e pimento verde de Espanha.

Mercado Abastecedor de Coimbra (MAC) - manteve-se bem abastecido na generalidade dos produtos cotados de modo a garantir o seu normal abastecimento. Verificou-se uma subida das cotações do tomate "Sulcado" estufa calibre 67-81 em 56%, >81 em 36%, "Alongado" calibre 47-56 em 46%, > 56 em 26%, "Cacho" 15%, couve-flor 30%, pimento verde 20% e couve "Brócolos" 15%, devido a uma diminuição da oferta. As cotações do feijão-verde tiveram uma desvalorização para o "Riscadinho" em 23% e para o "Achatado Direito estufa" em 17%, por aumento da oferta. Um menor consumo e consequentemente menor procura fizeram descer a cotação da curgete em 14%. Quanto aos produtos importados, verificou-se subida das cotações para o tomate "Sulcado" estufa >81, "Alongado" estufa >56, "Cacho", pimento verde e beringela "Alongada" de Espanha. Descida para a batata conservação vermelha de Espanha e de França, curgete de Espanha e feijão-verde "Achatado Direito estufa" de Marrocos.

Horticultura

09-09 a 15-09-2024

Comércio Internacional (janeiro a julho)

PRODUTO	2023		2024		Variação	
	Importações	Exportações	Importações	Exportações	Importações	Exportações
	Tonelada				%	
Abóbora	4 966,3	11 106,7	4 543,3	12 673,4	-9	14
Acelga e Cardo	8,0	12,7	1,8	9,3	-78	-27,0
Aipo	674,7	14,0	764,4	42,3	13	203
Aipo-Rábano	102,4	3,9	105,3	9,1	3	133
Alcachofra	50,3	0,3	46,5	0,8	-7	229
Alcaparras	0,1		2,48			
Alface	6 191,0	6 247,1	5 958,0	10 217,7	-4	64
Alho-francês	1 521,3	4 644,0	1 318,7	3 642,0	-13	-22
Alho seco	7 378,6	1 269,4	8 688,5	122,4	18	-90
Batata de conservação	166 139,7	54 641,4	225 899,0	50 116,6	36	-8
Batata doce fresca	1 708,5	8 489,5	1 097,4	16 515,5	-36	95
Batata para fécula	55 178,2	6 414,0	56 347,9	10 279,5	2	60
Batata semente	22 155,8	2 744,2	22 733,6	4 267,8	3	56
Batata temporã	12 933,1	547,4	18 233,4	1 088,6	41	99
Beringela	3 084,9	35,1	3 550,6	38,9	15	11
Cebola de consumo	45 328,1	3 631,1	53 095,0	2 927,1	17	-19
Cebola de semente	3 062,9	1 536,2	4 456,3	0,2	45	-100
Cenoura / Nabo	19 936,3	26 558,2	22 169,7	22 025,9	11	-17
Chalota	25,9	19,1	24,5	0,6	-5	-97
Chicória	112,5	0,2	131,6	1,5	17	539
Cogumelos do género Agaricus	2 386,9	315,3	2 361,4	319,7	-1	1
Cogumelos do género Boletus	6,9		0,4	0,0	-94	
Cogumelos do género Cantharellus	0,8	114,8	0,1	22,8	-88	-80
Cogumelos Matsutake	26,9		44,9		67	
Cogumelos Shiitake	174,8	9,4	12,5	9,8	-93	4
Couve branca e Couve Roxa	1 955,5	7 066,7	1 889,2	8 150,8	-3	15
Couve de Bruxelas	156,9	417,8	115,8	0,7	-26	-100
Couve-flor e Brócolos	11 926,7	798,0	15 770,1	875,4	32	10
Curgete	6 598,1	5 101,3	7 044,4	4 252,0	7	-17
Ervilha	802,9	722,3	1 182,0	824,8	47	14
Espargo	541,7	160,8	519,1	19,9	-4	-88
Espinafre	628,0	390,5	843,9	144,8	34	-63
Feijão-verde	2 889,9	104,7	3 277,3	155,4	13	48
Funcho	69,4	24,0	51,2	14,9	-26	-38
Milho doce	288,6	634,2	223,2	253,7	-23	-60
Pepino e Pepininho (cornichon)	6 217,0	1 450,0	5 982,7	2 092,5	-4	44
Pimento doce ou Pimentão	13 702,7	3 138,9	17 060,3	2 594,8	25	-17
Rábano	68,3	45,3	63,8	19,0	-7	-58
Tomate fresco	36 310,7	40 180,0	38 671,8	39 470,1	7	-2
Trufas	0,6	0,1	2,9		398	
Outras brássicas	10 557,3	26 238,2	13 453,2	28 152,4	27	7
Outras hortícolas frescas	6 897,5	2 261,4	6 734,0	4 665,2	-2	106
Outros legumes de vagem	2 443,7	358,5	2 754,1	456,1	13	27
Outras raízes comestíveis	1 627,5	1 874,0	1 812,4	2 983,2	11	59
Outros cogumelos	868,4	41,0	591,7	50,6	-32	23
Outros pimentos	1 037,3	64,0	516,6	58,8	-50	-8

Fonte: INE

Horticultura

09-09 a 15-09-2024

Comércio Internacional (janeiro a julho)

PRODUTOS	2023		2024		Variação		Saldo 2024 (exportações- importações)
	Importações	Exportações	Importações	Exportações	Importações	Exportações	
	1 000 €				%		1 000 €
Abóbora	3 826,4	9 800,3	3 396,5	10 250,4	-11	5	6 854
Acelga e Cardo	7,7	26,3	2,3	8,5	-70	-68	6
Aipo	643,1	27,5	680,9	58,9	6	114	-622
Aipo-Rábano	93,6	17,3	101,1	25,8	8	49	-75
Alcachofra	148,0	1,6	141,6	4,0	-4	154	-138
Alcaparras	0,1		13,7		0	0	-14
Alface	6 948,5	6 534,7	6 288,0	10 453,9	-10	60	4 166
Alho-francês	2 111,3	5 250,5	2 044,7	5 257,6	-3	0	3 213
Alho seco	12 849,9	1 555,6	19 905,4	563,3	55	-64	-19 342
Batata de conservação	61 427,9	23 309,3	89 626,1	23 360,2	46	0	-66 266
Batata doce fresca	1 095,0	8 966,4	1 373,2	14 669,7	25	64	13 296
Batata para fécula	14 593,5	2 340,8	11 661,0	4 964,4	-20	112	-6 697
Batata semente	13 084,8	2 334,7	15 166,2	3 452,7	16	48	-11 713
Batata temporã	4 756,9	445,7	6 309,1	1 016,1	33	128	-5 293
Beringela	1 624,2	36,3	1 504,3	81,0	-7	123	-1 423
Cebola de consumo	32 404,4	2 040,4	30 230,2	1 412,6	-7	-31	-28 818
Cebola de semente	1 963,9	397,1	2 281,0	1,0	16	-100	-2 280
Cenoura / Nabo	10 786,5	16 705,9	10 109,9	15 494,6	-6	-7	5 385
Chalota	63,8	7,3	55,3	0,8	-13	-88	-54
Chicória	288,9	5,6	340,1	10,4	18	84	-330
Cogumelos do género Agaricus	6 894,0	1 408,0	7 036,9	1 661,3	2	18	-5 376
cogumelos do género Boletus	15,3		11,2	0,3	-27		-11
cogumelos do género Cantharellus	6,7	358,9	1,4	380,6	-79	6	379
Cogumelos Matsutake	72,7		116,7		60		-117
Cogumelos Shiitake	612,5	68,1	90,3	73,2	-85	7	-17
Couve branca e Couve Roxa	1 333,6	7 333,1	1 049,7	8 850,0	-21	21	7 800
Couve de Bruxelas	283,8	185,6	211,7	1,4	-25	-99	-210
Couve-flor e Brócolos	11 041,1	2 134,4	12 127,4	2 621,8	10	23	-9 506
Curgete	4 864,9	4 971,4	5 573,7	4 505,1	15	-9	-1 069
Ervilha	559,8	1 031,8	685,8	1 537,8	23	49	852
Espargo	2 017,5	212,4	2 169,2	98,8	8	-53	-2 070
Espinafre	1 105,1	1 021,3	1 585,8	434,0	43	-58	-1 152
Feijão-verde	4 648,5	188,9	4 239,7	329,8	-9	75	-3 910
Funcho	114,0	46,7	83,6	42,7	-27	-9	-41
Milho doce	578,7	873,6	531,2	276,5	-8	-68	-255
Pepino e Pepininho (cornichon)	6 557,2	2 202,0	5 887,5	2 490,0	-10	13	-3 398
Pimento doce ou Pimentão	21 494,4	7 301,6	22 548,1	5 778,5	5	-21	-16 770
Rábano	95,4	52,0	86,7	20,9	-9	-60	-66
Tomate fresco	45 739,6	42 770,8	37 163,3	47 340,7	-19	11	10 177
Trufas	132,3	48,2	372,3		181		-372
Outras brássicas	7 499,3	24 568,2	7 909,4	24 923,3	5	1	17 014
Outras hortícolas frescas	11 297,6	3 437,9	12 032,9	5 589,6	7	63	-6 443
Outros legumes de vagem	3 613,0	588,4	3 437,8	766,5	-5	30	-2 671
Outras raízes comestíveis	1 624,7	2 257,8	1 861,5	4 407,9	15	95	2 546
Outros cogumelos	2 140,5	276,4	2 140,0	336,8	0	22	-1 803
Outros pimentos	2 092,7	162,8	1 212,6	139,7	-42	-14	-1 073

Fonte: INE

O conhecimento do mercado é a chave do sucesso!



O SIMA disponibiliza informação essencial para os empresários agrícolas e outros agentes tomarem as melhores decisões

Para consulta de preços de produtos agrícolas consultar o site: regsima.gpp.pt/regsima/consulta/

Coordenação Central

Gabinete de Planeamento, Políticas e Administração Geral

Direção de Serviços de Estatística

Divisão de Estatística

tel: 213 234 600

SISTEMA DE INFORMAÇÃO DE MERCADOS AGRÍCOLAS

Praça do Comércio, 1149-010 Lisboa

e-mail: sima@gpp.ptAs Newsletters do SIMA podem também ser consultadas no facebook em: <https://www.facebook.com/SIMA.Portugal>