

## Newsletter - Horticultura

SEMANA 36  
02-09 a 08-09-2024

## Horticultura

## DESTAQUE SEMANAL - MERCADOS DE PRODUÇÃO

Na região Entre Douro e Minho, área de mercado Entre Douro e Minho as cotações tiveram uma subida, por menor oferta dos produtos, para a curgete em 83%, nabo com rama 50%, tomate "Sulcado" calibre 67-81 em 40% e >81 em 36%, alho francês 23%, cebola conservação 17% e feijão-verde "Achatado Direito estufa" 11%. Verificou-se uma desvalorização das cotações da cenoura saco em 20%, couve "Repolho Tipo Coração" 17%, "Penca" 13% e batata conservação branca tamanho grado/médio 11%, devido a um aumento da oferta.

Na Beira Litoral, área de mercado Beira Litoral, verificou-se uma subida na cotação do pepino em 25% e curgete 13%, devido a uma diminuição da oferta. A cotação do tomate "Coração de Boi" teve uma valorização em 19%, a procura por esta variedade de tomate foi maior, assim como para o "Alongado" calibre 47-56 que também teve uma valorização em 15%.

Na região Ribatejo Oeste, área de mercado Oeste, verificou-se um aumento da procura com valorização das cotações para o tomate "Redondo maduro" grado em 180%, "Cherry" 59%, "Redondo" grado 29%, "Chucha" grado 28%, "Redondo" médio e "Coração de Boi" 24%, "Chucha" médio 19% e "Cacho" 11%. A cotação da curgete teve uma subida em 69%, devido a uma maior procura e ligeira descida da oferta. Um aumento da procura com descida da oferta e melhor qualidade dos produtos, valorizaram as cotações da couve "Repolho Tipo Coração" em 44% e beringela "Alongada" 34%. A cotação do pepino também valorizou em 18%, devido a um ligeiro aumento da procura e melhor qualidade do produto relativamente à semana anterior. Uma ligeira descida da procura com uma maior oferta desvalorizou a cotação do feijão-verde "Douradinho" em 19%. A procura de batata-doce foi menor que a oferta e a cotação teve uma descida em 13%.

No Alentejo, área de mercado Odemira, verificou-se um ligeiro aumento da oferta com ligeira diminuição da procura de batata-doce e as cotações tiveram uma descida em 14%.

No Algarve, a cotação do pepino teve uma descida em 11%, devido a uma maior oferta com uma procura fraca e dificuldades de escoamento.

## Cotações Médias Nacionais

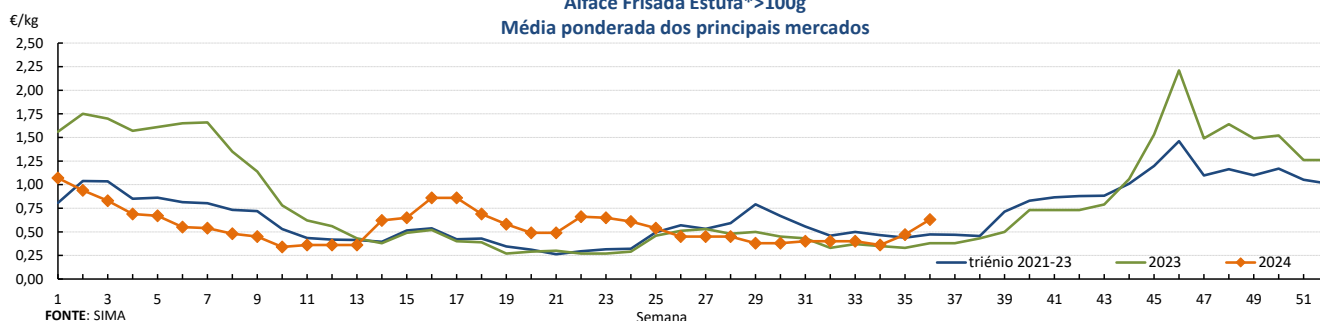
PRODUTOS	MÉDIA DA SEMANA €/kg	VARIAÇÃO PERCENTUAL (%)		
		Semana anterior	Semana Homóloga do ano anterior	Semana Homóloga do Triénio 2021-2023
Alface Frisada Estufa	0,63	34,0	65,8	33,5
Alho Francês	0,80	6,7	17,6	23,7
Batata de Conservação Branca	0,45	-15,1	50,0	52,8
Cebola de Conservação	0,35	16,7	-56,3	-32,3
Cenoura	0,25	0,0	-16,7	-3,8
Couve Repolho Tipo Coração	0,23	9,5	-50,0	-51,3
Pepino	0,69	4,5	-50,0	-37,0
Pimento Verde Estufa	0,81	2,5	-27,7	-6,9
Tomate Cacho	1,50	0,0	29,3	48,3
Tomate Sulcado Estufa	0,70	27,3	-27,8	-7,7

Fonte: SIMA

## Gráficos de cotações mais frequentes

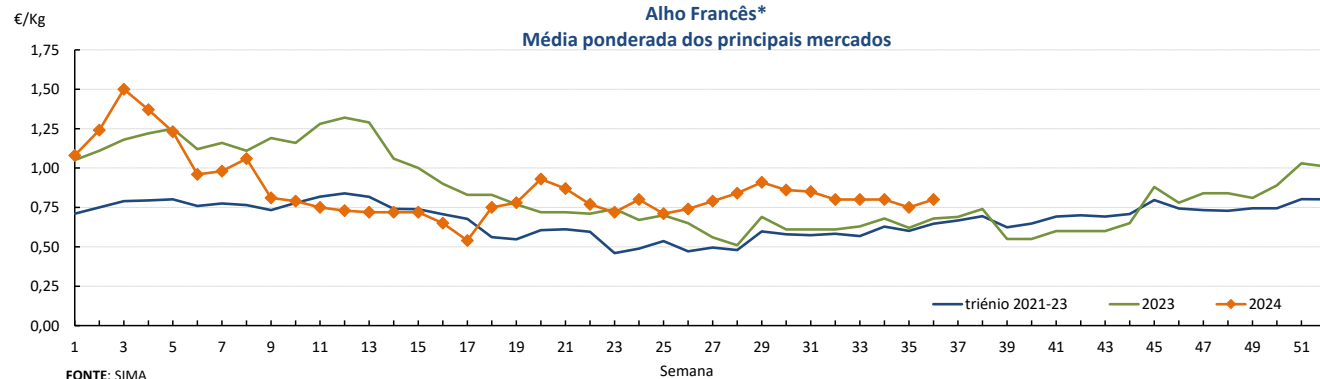
## Alface Frisada Estufa\* &gt;100g

## Média ponderada dos principais mercados



## Alho Francês\*

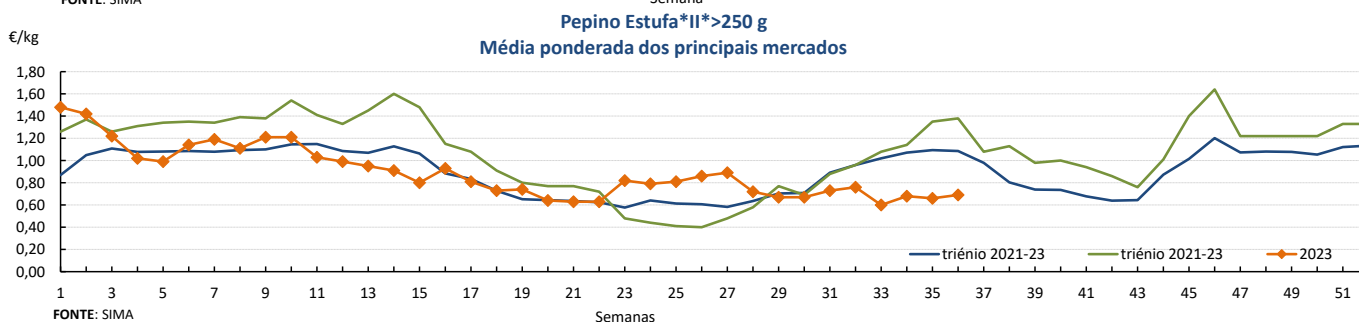
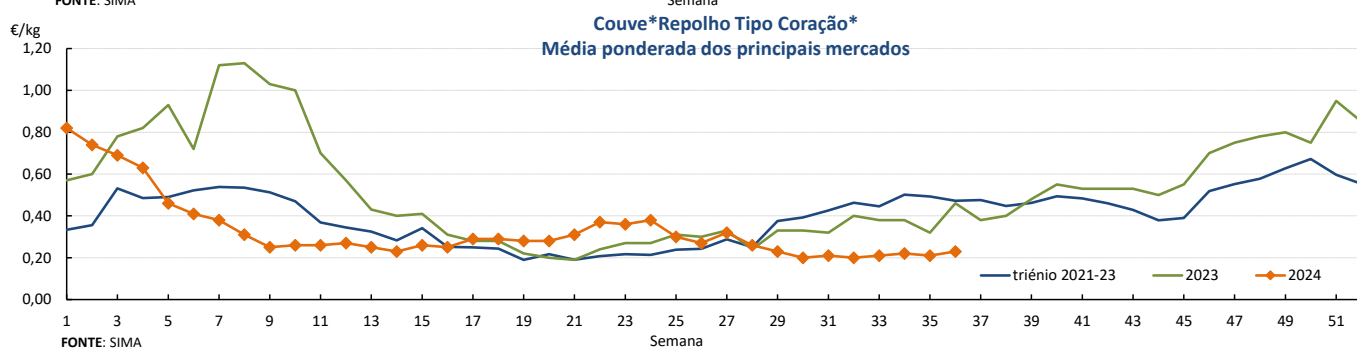
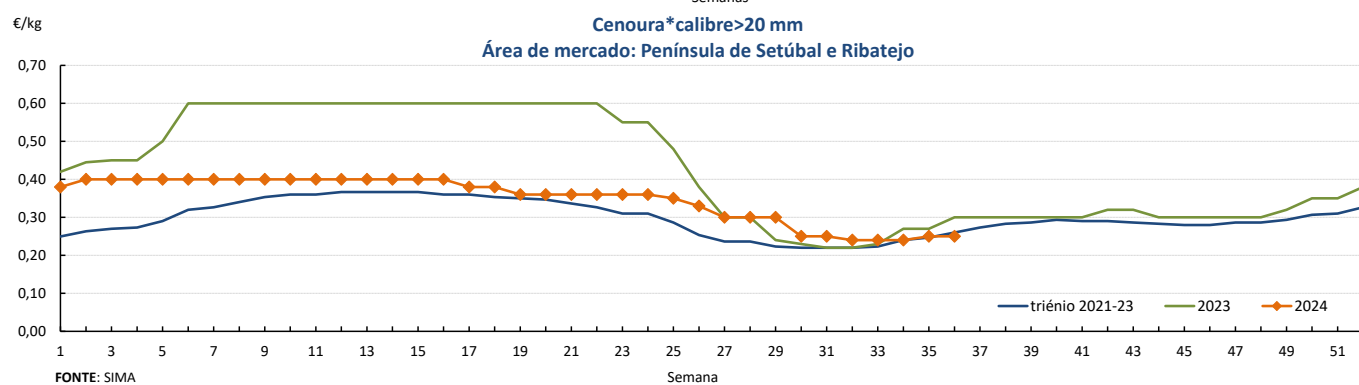
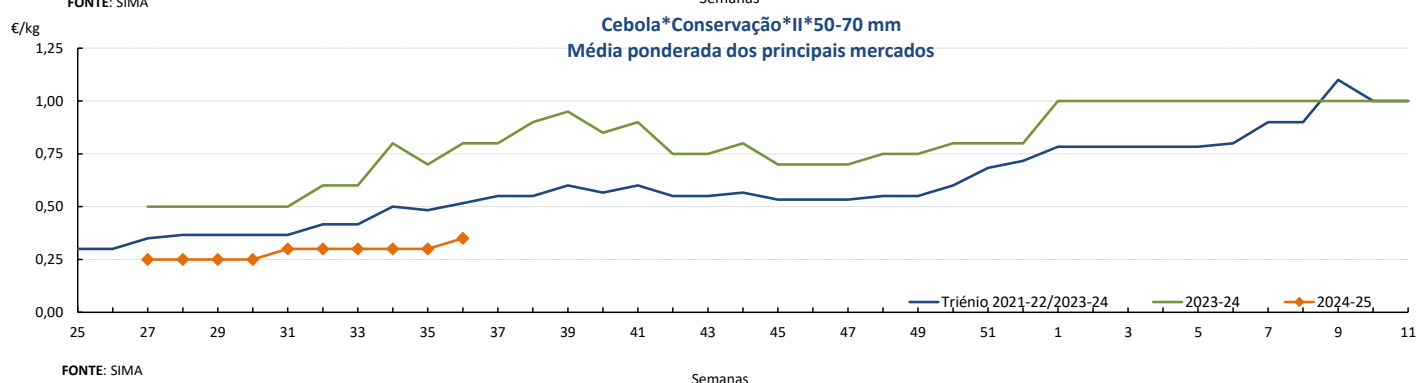
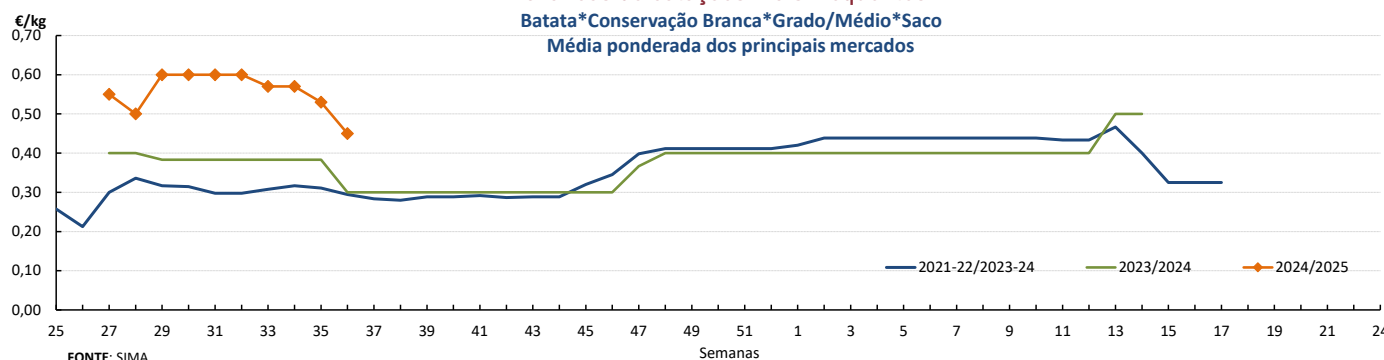
## Média ponderada dos principais mercados



## Horticultura

02-09 a 08-09-2024

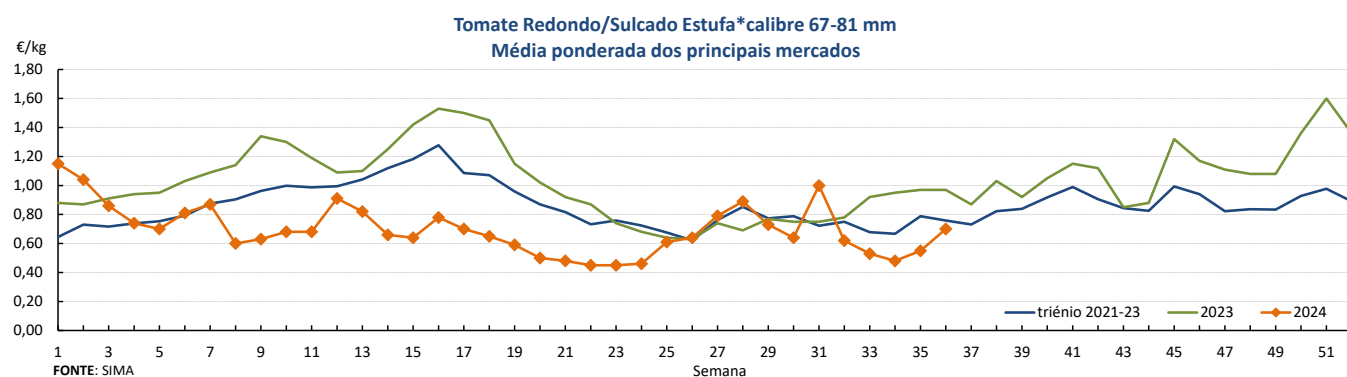
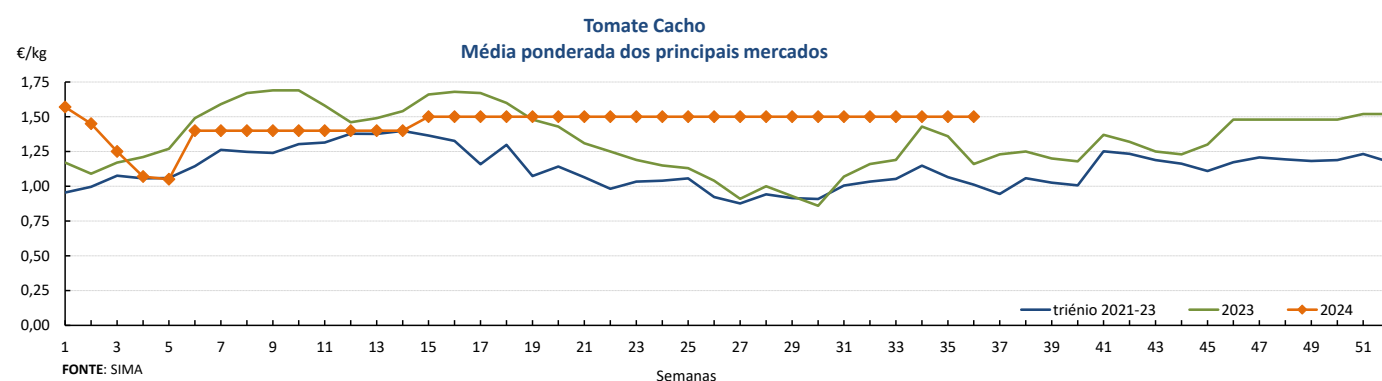
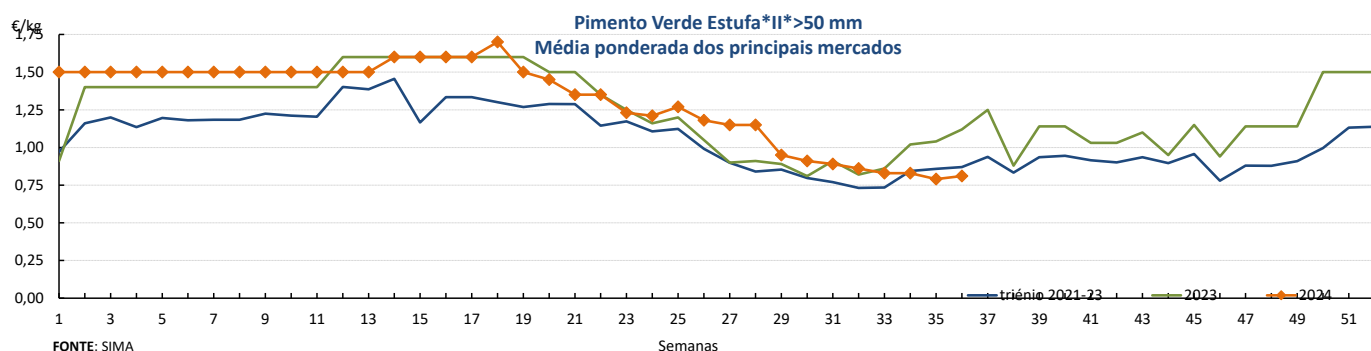
## Gráficos de cotações mais frequentes

Batata\*Conservação Branca\*Grado/Médio\*Saco  
Média ponderada dos principais mercados

## Horticultura

02-09 a 08-09-2024

## Gráficos de cotações mais frequentes



## DESTAQUE SEMANAL - MERCADOS ABASTECEDORES

**Mercado Abastecedor da Região de Lisboa (MARL)** - Informação não disponível.

**Mercado Abastecedor do Porto (MAP)** - manteve-se bem abastecido na generalidade dos produtos cotados de modo a garantir o seu normal funcionamento. Maior interesse pela alface, batata, cebola, cenoura, couves, nabo, nabiças e grelos. Verificou-se uma subida das cotações para a curgete em 58%, tomate "Cacho" 26%, alho francês 22%, batata-doce 15% e feijão-verde "Achatado Direito estufa" 11%, devido a uma menor oferta. Por outro lado, um aumento da oferta desvalorizou as cotações do pepino em 19%, tomate "Alongado" e "Sulcado" 10%. Quanto aos produtos importados, verificou-se subida das cotações para a curgete e tomate "Cacho" de Espanha. Descida o pepino, tomate "Alongado" e "Sulcado" de Espanha.

**Mercado Abastecedor de Coimbra (MAC)** - manteve-se bem abastecido na generalidade dos produtos cotados de modo a garantir o seu normal abastecimento. Verificou-se uma subida da cotação da curgete em 83% e pepino 19%, devido a uma diminuição da oferta. A concorrência com produto de outras regiões do país, nomeadamente do Oeste, transacionadas em leilão, com cotações mais altas, fez subir as cotações do tomate "Coração de Boi" em 17%, "Rosa" 13%, "Cereja" 12% e "Sulcado" 10%. Um aumento da oferta e uma procura fraca desvalorizaram as cotações da couve-flor em 23%, "Brócolos" 17%, batata conservação branca tamanho grado/médio 12%, batata conservação "Agria" 11% e couve "Penca" 10%. As cotações do feijão-verde "Riscadinho" e "Achatado Direito estufa" tiveram uma descida em 18% e 14% respetivamente, devido a um acentuado aumento da oferta. A cotação da abóbora "Tipo "Menina" teve uma ligeira descida em 10%, por aumento da oferta. Quanto aos produtos importados, verificou-se subida das cotações para a curgete, pepino, tomate "Cereja" e "Sulcado" de Espanha. Descida para a batata conservação branca grado/médio saco 20 kg e "Agria" grado/médio saco 20 kg de Espanha.

## Horticultura

02-09 a 08-09-2024

## Comércio Internacional (janeiro a junho)

PRODUTO	2023		2024		Variação	
	Importações	Exportações	Importações	Exportações	Importações	Exportações
	Tonelada				%	
Abóbora	4 092,4	9 513,0	4 530,9	11 336,3	11	19
Acelga e Cardo	7,9	12,6	1,8	9,1	-78	-27,3
Aipo	607,0	11,8	618,6	40,5	2	245
Aipo-Rábano	87,6	2,0	89,6	5,9	2	203
Alcachofra	46,3	0,2	43,0	0,8	-7	240
Alcaparras	0,1		1,99			
Alface	5 239,6	5 549,6	4 890,5	9 235,0	-7	66
Alho-francês	1 480,5	3 487,5	1 217,4	3 113,1	-18	-11
Alho seco	5 957,6	1 188,1	6 944,1	114,7	17	-90
Batata de conservação	158 993,8	36 562,6	212 389,4	30 877,2	34	-16
Batata doce fresca	1 559,2	8 133,6	895,9	14 638,9	-43	80
Batata para fécula	50 446,4	5 914,1	52 056,3	8 125,8	3	37
Batata semente	21 884,9	2 341,7	21 713,4	3 637,8	-1	55
Batata temporã	12 888,8	547,4	16 702,5	1 088,6	30	99
Beringela	2 927,2	28,3	3 216,6	35,2	10	24
Cebola de consumo	40 098,0	1 971,1	48 452,3	2 397,9	21	22
Cebola de semente	2 883,6	1 452,3	3 905,6	0,2	35	-100
Cenoura / Nabo	17 099,9	20 181,0	18 948,9	21 261,3	11	5
Chalota	21,4	0,3	20,7	0,6	-3	77
Chicória	96,4	0,2	111,9	1,5	16	578
Cogumelos do género Agaricus	2 081,8	286,1	2 020,0	249,0	-3	-13
Cogumelos do género Boletus	6,9		0,4	0,0	-94	
Cogumelos do género Cantharellus	0,5	114,5	0,1	22,8	-84	-80
Cogumelos Matsutake	25,4		35,0		38	
Cogumelos Shiitake	149,6	8,9	11,8	8,9	-92	-1
Couve branca e Couve Roxa	1 948,3	6 881,3	1 826,5	7 819,2	-6	14
Couve de Bruxelas	152,9	417,7	109,6	0,7	-28	-100
Couve-flor e Brócolos	11 003,2	745,1	14 622,8	760,4	33	2
Curgete	5 902,3	4 781,4	6 015,5	3 886,4	2	-19
Ervilha	796,3	472,6	1 012,4	483,1	27	2
Espargo	454,5	159,8	431,5	17,4	-5	-89
Espinafre	586,2	370,3	792,1	111,8	35	-70
Feijão-verde	2 587,0	94,3	2 513,5	137,7	-3	46
Funcho	61,5	19,3	43,2	10,7	-30	-45
Milho doce	258,8	349,3	178,6	78,6	-31	-78
Pepino e Pepininho (cornichon)	5 729,6	1 163,1	5 359,5	1 746,1	-6	50
Pimento doce ou Pimentão	12 446,0	2 622,8	14 529,5	2 103,4	17	-20
Rábano	58,0	45,3	53,4	19,0	-8	-58
Tomate fresco	33 115,0	21 806,9	33 671,8	27 833,0	2	28
Trufas	0,6	0,1	2,4		328	
Outras brássicas	10 355,6	25 596,7	12 532,3	26 994,4	21	5
Outras hortícolas frescas	6 466,3	2 064,0	6 188,2	4 493,2	-4	118
Outros legumes de vagem	2 268,7	348,0	2 490,7	412,7	10	19
Outras raízes comestíveis	1 454,4	1 678,2	1 480,6	2 699,8	2	61
Outros cogumelos	727,9	39,9	486,2	49,2	-33	23
Outros pimentos	665,3	53,2	513,1	49,2	-23	-8

Fonte: INE

## Horticultura

02-09 a 08-09-2024

## Comércio Internacional (janeiro a junho)

PRODUTOS	2023		2024		Variação		Saldo 2024 (exportações- importações)
	Importações	Exportações	Importações	Exportações	Importações	Exportações	
	1 000 €				%		1 000 €
Abóbora	3 456,5	8 485,7	3 336,6	9 102,5	-3	7	5 766
Acelga e Cardo	7,6	26,1	2,3	8,3	-70	-68	6
Aipo	569,4	22,5	557,8	55,3	-2	146	-503
Aipo-Rábano	79,7	12,0	83,2	18,0	4	50	-65
Alcachofra	126,1	1,5	125,9	3,8	0	154	-122
Alcaparras	0,1		11,1		0	0	-11
Alface	6 023,5	5 877,5	5 203,2	9 441,4	-14	61	4 238
Alho-francês	2 028,8	4 360,6	1 891,8	4 662,9	-7	7	2 771
Alho seco	10 572,8	1 463,7	16 400,8	535,7	55	-63	-15 865
Batata de conservação	58 332,8	16 193,4	83 166,5	15 184,5	43	-6	-67 982
Batata doce fresca	935,7	8 584,5	1 039,4	13 238,5	11	54	12 199
Batata para fécula	14 017,9	2 160,2	10 632,9	3 962,6	-24	83	-6 670
Batata semente	12 948,0	2 088,7	14 607,2	3 054,2	13	46	-11 553
Batata temporã	4 748,4	445,7	5 873,8	1 016,1	24	128	-4 858
Beringela	1 504,6	30,4	1 357,6	71,3	-10	135	-1 286
Cebola de consumo	29 332,1	1 463,6	28 326,4	1 198,8	-3	-18	-27 128
Cebola de semente	1 829,7	377,9	2 071,0	1,0	13	-100	-2 070
Cenoura / Nabo	9 496,6	14 689,2	8 847,0	14 852,8	-7	1	6 006
Chalota	53,7	0,6	46,5	0,8	-13	42	-46
Chicória	249,0	4,8	288,1	8,2	16	72	-280
Cogumelos do género Agaricus	6 004,3	1 279,7	6 060,7	1 408,5	1	10	-4 652
cogumelos do género Boletus	15,3		11,2	0,3	-27		-11
cogumelos do género Cantharellus	4,7	357,1	1,2	380,6	-75	7	379
Cogumelos Matsutake	69,3		99,1		43		-99
Cogumelos Shiitake	521,6	64,6	85,6	66,3	-84	3	-19
Couve branca e Couve Roxa	1 323,9	7 164,9	1 006,3	8 555,4	-24	19	7 549
Couve de Bruxelas	272,6	185,6	202,6	1,4	-26	-99	-201
Couve-flor e Brócolos	9 803,6	1 976,3	10 868,9	2 273,5	11	15	-8 595
Curgete	4 632,8	4 702,0	5 102,7	4 200,4	10	-11	-902
Ervilha	541,8	635,6	607,9	969,6	12	53	362
Espargo	1 578,1	195,2	1 737,3	87,0	10	-55	-1 650
Espinafre	1 006,7	966,0	1 473,7	361,0	46	-63	-1 113
Feijão-verde	4 310,9	159,2	3 732,0	280,9	-13	76	-3 451
Funcho	98,4	38,5	69,5	33,2	-29	-14	-36
Milho doce	492,6	246,3	422,9	78,1	-14	-68	-345
Pepino e Pepininho (cornichon)	6 052,8	1 923,8	5 412,8	2 147,8	-11	12	-3 265
Pimento doce ou Pimentão	19 757,1	6 311,1	19 692,2	4 908,6	0	-22	-14 784
Rábano	80,9	52,0	72,5	20,9	-10	-60	-52
Tomate fresco	42 788,3	29 755,4	32 085,9	33 827,9	-25	14	1 742
Trufas	126,1	48,2	333,4		164		-333
Outras brássicas	7 206,4	24 123,5	7 361,5	24 234,7	2	0	16 873
Outras hortícolas frescas	10 023,8	3 205,5	10 492,0	5 349,2	5	67	-5 143
Outros legumes de vagem	3 266,2	574,3	3 123,4	715,0	-4	24	-2 408
Outras raízes comestíveis	1 319,0	2 023,9	1 383,9	3 960,4	5	96	2 576
Outros cogumelos	1 780,1	272,2	1 795,3	331,5	1	22	-1 464
Outros pimentos	1 586,9	134,8	1 158,3	116,7	-27	-13	-1 042

Fonte: INE

O conhecimento do mercado é a chave do sucesso!



O SIMA disponibiliza informação essencial para os empresários agrícolas e outros agentes tomarem as melhores decisões

Para consulta de preços de produtos agrícolas consultar o site: [regsim.gpp.pt/regsim/consulta/](https://regsim.gpp.pt/regsim/consulta/)

## Coordenação Central

Gabinete de Planeamento, Políticas e Administração Geral

Direção de Serviços de Estatística

Divisão de Estatística

tel: 213 234 600

## SISTEMA DE INFORMAÇÃO DE MERCADOS AGRÍCOLAS

Praça do Comércio, 1149-010 Lisboa

e-mail: [sima@gpp.pt](mailto:sima@gpp.pt)As Newsletters do SIMA podem também ser consultadas no facebook em: <https://www.facebook.com/SIMA.Portugal>