

## Newsletter - Bovinos

Semana 34  
19-08 a 25-08-2024

## DESTAQUE SEMANAL

As cotações médias, de novilhas e de novilhos, 12 a 24 meses, cruzados Charolês e Turina, não se alteraram.

**Região Trás-os-Montes**

Na área de mercado Terra Fria a cotação mais frequente, de vaca reprodutora Mirandesa, aumentou 50,00 €/U.

**Região Alentejo**

**Na área de mercado Alentejo Litoral:** as cotações, mínima, máxima e mais frequente, de vitelo fêmea, 6 a 8 meses, cruzada Charolês, aumentaram, 0,10 €/kg V, 0,30 €/kg V e 0,40 €/kg V, respetivamente; as cotações, mínima e mais frequente, de vitelo macho, 6 a 8 meses, cruzado Charolês, diminuíram, 0,20 €/kg V e 0,05 €/kg V, respetivamente, mas, a cotação máxima aumentou 0,10 €/kg V.

Na área de mercado Alentejo Norte: as cotações, mínima e mais frequente, de vitelo fêmea, 6 a 8 meses, cruzada Charolês, aumentaram, 0,25 €/kg V, mas, a cotação máxima, aumentou 0,10 €/kg V; as cotações, máxima e mais frequente, de vitelo macho, 6 a 8 meses, cruzado Charolês, aumentaram, 0,40 €/kg V e 0,25 €/kg V, respetivamente, mas, a cotação mínima diminuiu 0,35 €/kg V, a cotação mínima de vitelo fêmea, 8 a 12 meses, cruzada Charolês, aumentou 140,00 €/U; a cotação mais frequente de vitelo macho, 8 a 12 meses, cruzado Charolês, diminuiu 10,00 €/U.

**Na área de mercado Beja:** as cotações, mínima, máxima e mais frequente, de vitelo fêmea, 6 a 8 meses, cruzada Charolês, aumentaram, 0,34 €/kg V, 0,27 €/kg V e 0,43 €/kg V, respetivamente; as cotações, mínima, máxima e mais frequente, de vitelo macho, 6 a 8 meses, cruzado Charolês, aumentaram, 0,54 €/kg V, 0,36 €/kg V e 0,73 €/kg V, respetivamente; a cotação mais frequente de vitelo fêmea, 8 a 12 meses, cruzada Charolês aumentou 100,00 €/U; a cotação mais frequente de vitelo macho, 8 a 12 meses, cruzado Charolês, aumentou 25,00 €/U.

**Na área de mercado Elvas:** as cotações, mínima e máxima, de novilho, 12 a 24 meses, cruzado Charolês, diminuíram 0,10 €/kg C; as cotações, mínima, máxima e mais frequente, de vitelo fêmea, 6 a 8 meses, cruzada Charolês, aumentaram, 0,25 €/kg V, 0,10 €/kg V e 0,20 €/kg V, respetivamente; as cotações, mínima e mais frequente, de vitelo macho, 6 a 8 meses, cruzado Charolês, aumentaram, 0,10 €/kg V e 0,20 €/kg V, respetivamente; a cotação máxima de vitelo fêmea, 8 a 12 meses, cruzada Charolês, aumentou 10,00 €/U, mas, a cotação mínima, diminuiu 10,00 €/U; a cotação mínima de vitelo macho, 8 a 12 meses, cruzado Charolês, aumentou 20,00 €/U, mas, a cotação mais frequente, diminuiu 10,00 €/U.

**Na área de mercado Estremoz:** a cotação mínima, de vaca abate, cruzada Charolês, aumentou 0,20 €/kg C; as cotações, mínima, máxima e mais frequente, de vitelo fêmea, 6 a 8 meses, cruzada Charolês, aumentaram, 0,30 €/kg V, 0,45 €/kg V e 0,35 €/kg V, respetivamente; as cotações, máxima e mais frequente, de vitelo macho, 6 a 8 meses, cruzado Charolês, aumentaram 0,15 €/kg V, mas, a cotação mínima diminuiu 0,10 €/kg V; as cotações, mínima e máxima, de vitelo fêmea, 8 a 12 meses, cruzada Charolês, diminuíram, 30,00 €/U e 100,00 €/U, respetivamente, mas, a cotação mais frequente, aumentou 20,00 €/U; as cotações, mínima e máxima, de vitelo macho, 8 a 12 meses, cruzado Charolês, aumentaram, 35,00 €/U e 50,00 €/U, respetivamente.

**Na área de mercado Évora:** as cotações, mínima, máxima e mais frequente, de vitelo fêmea, 6 a 8 meses, cruzada Charolês, aumentaram, 0,37 €/kg V, 0,55 €/kg V e 0,49 €/kg V, respetivamente; as cotações, mínima e mais frequente, de vitelo macho, 6 a 8 meses, cruzado Charolês, diminuíram, 0,27 €/kg V e 0,02 €/kg V, respetivamente, mas, a cotação máxima aumentou 0,14 €/kg V; as cotações, mínima e máxima, de vitelo fêmea, 8 a 12 meses, cruzada Charolês, diminuíram, 49,00 €/U e 115,00 €/U, respetivamente, mas, a cotação mais frequente, aumentou 84,00 €/U; as cotações, mínima e máxima, de vitelo macho, 8 a 12 meses, cruzado Charolês, diminuíram, 36,00 €/U e 74,00 €/U, respetivamente, mas, a cotação mais frequente, aumentou 50,00 €/U.

**Na Região:** a cotação máxima, de novilho, 12 a 24 meses, cruzado Charolês aumentou 0,15 €/kg C; a cotação mínima, de vaca abate, cruzada Charolês, aumentou 0,20 €/kg C; as cotações, mínima e máxima, de vitelo macho, 6 a 8 meses, cruzado Charolês, aumentaram, 0,29 €/kg V e 0,14 €/kg V, respetivamente; a cotação máxima de vitelo macho, 8 a 12 meses, cruzado Charolês, diminuiu 74,00 €/U, mas, a cotação mais frequente, aumentou 50,00 €/U.

**Observação:** De acordo com o N.º III, Parte I, Anexo VII do Regulamento (EU) N.º 1308/2013 do Parlamento Europeu de 17 de dezembro de 2013, a carne de vitelo (macho ou fêmea) é denominada:

- a) Vitela, V, quando 6 meses ≤ Idade < 8 meses;
- b) Vitelão, Z, quando 8 meses ≤ Idade < 12 meses).

**Nota:** kg C: kg Carça; kg V: kg Vivo; U: Unidade

**Fonte:** SIMA/CCDR de cada região.

Na Bolsa de Bovino-Montijo, as cotações de novilho e de novilha, aumentaram, 0,03 €/kg C. As cotações, de vaca e de vitela, não se alteraram.

## Bovinos

19-08 a 25-08-2024

## PREÇO MÉDIO SEMANAL

33.ª Semana-12/08 a 18/08/2024

Categoria(*)	Classe(*)	Preço Médio (**) €/kg Carçaça					Preço Médio (***) €/100 kg Carçaça	
		Norte	Centro	L. Vale Tejo	Alentejo (n.d.)	Açores	Continente	Portugal
V-Vitela	—	5,03	5,36	4,89	—	4,18	497,32	488,99
Z Vitelão	U3	5,33	5,35	5,42	—	4,00	536,04	503,16
	U3	4,79	5,43	—	—	4,61	491,31	481,31
	R2	4,75	5,42	5,26	—	4,55	505,00	486,55
	R3	4,90	5,60	5,45	—	4,48	516,63	499,02
	O2	4,38	5,33	4,80	—	4,21	463,02	454,14
	O3	4,21	—	—	—	4,39	421,08	423,19
A Novilho	U2	5,11	5,28	5,40	—	4,45	529,66	520,99
	U3	4,63	5,50	5,48	—	4,72	532,11	523,61
	R2	3,79	5,37	5,57	—	4,43	522,96	501,25
	R3	4,24	5,43	5,45	—	4,53	518,01	500,71
	O2	4,12	4,21	5,73	—	4,18	455,85	441,15
	O3	4,13	—	—	—	4,33	413,30	420,45
B Macho não castrado i >2 anos	R3	—	—	—	—	—	—	—
C Boi	U2	—	—	—	—	—	—	—
	U3	—	—	—	—	—	—	—
	U4	—	—	—	—	—	—	—
	R3	—	—	—	—	—	—	—
	R4	—	—	—	—	—	—	—
	O3	—	—	—	—	—	—	—
	O4	—	—	—	—	—	—	—
D Vaca	R3	3,86	—	4,64	—	3,07	392,62	371,59
	R4	3,50	—	3,40	—	3,00	349,76	343,94
	O2	3,25	—	2,86	—	2,94	320,19	313,81
	O3	3,35	5,35	3,35	—	2,81	341,83	324,71
	O4	3,28	—	3,30	—	2,90	327,82	325,31
	P2	2,47	—	—	—	2,69	246,73	260,12
	P3	2,38	—	—	—	2,64	238,03	243,20
E Novilha	U2	5,37	5,37	4,75	—	4,56	527,18	521,54
	U3	4,91	5,36	—	—	4,38	504,38	483,69
	R2	4,60	5,32	5,15	—	4,52	502,21	497,04
	R3	4,28	5,31	5,33	—	4,38	506,62	491,64
	R4	4,30	—	—	—	—	430,00	430,00
	O2	4,55	4,48	6,12	—	4,27	508,66	493,12
	O3	4,09	5,56	5,38	—	4,16	479,59	468,48
	O4	4,20	—	—	—	—	420,00	420,00

n.d.: Valores não disponíveis

Nota: Preço à entrada no matadouro, isento de IVA

(\*) De acordo com a Grelha Comunitária de Classificação de Carçaças: Anexo IV e N.º II, Parte I do Anexo VII, do Regulamento (EU do Parlamento Europeu ) N.º1308/2013 de 17 dezembro de 2013

(\*\*) Regiões: Preço médio ponderado calculado relativamente ao peso

(\*\*\*) Continente e Portugal: O preço médio resulta da ponderação dos preços médios regionais, sendo que esta ponderação foi calculada com base no abate registado em 2023, atualizada em 22 julho de 2024

Fonte: SIMA/GPP

## Bovinos

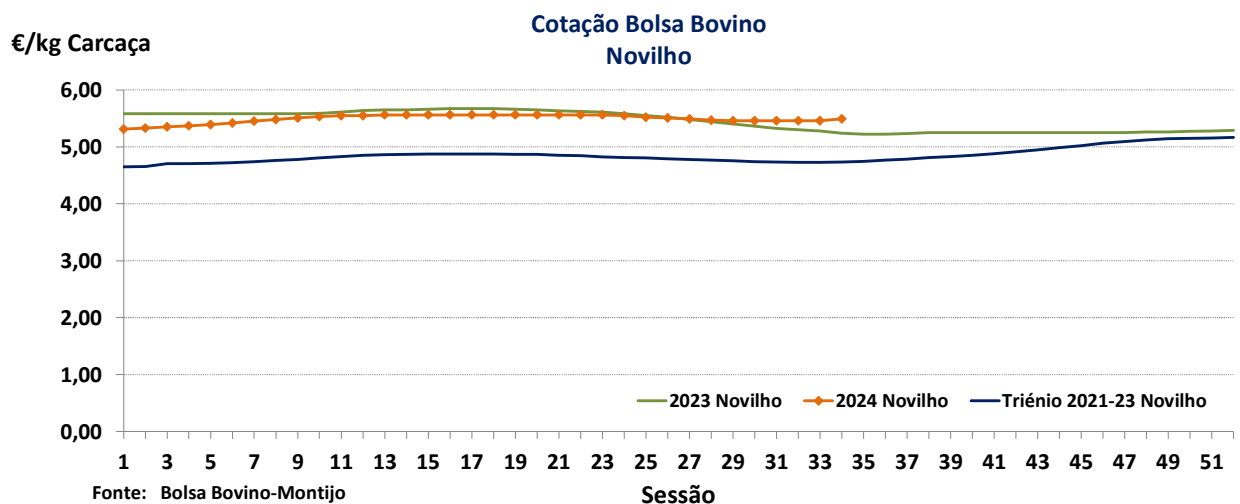
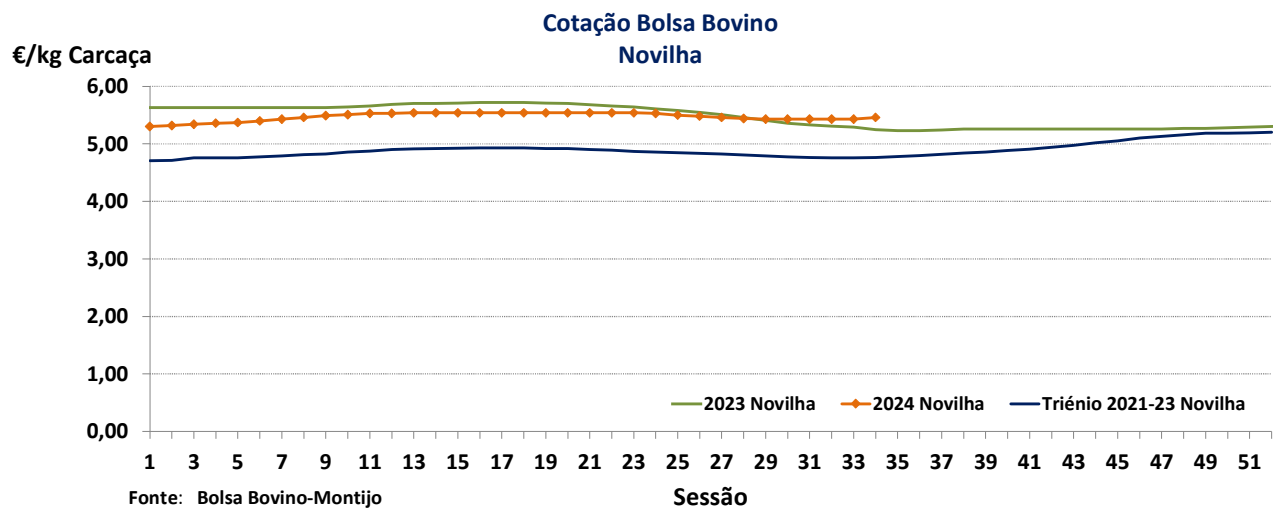
19-08 a 25-08-2024

### BOLSA-MONTIJO

CATEGORIA	Cotação €/kg Carça (R)		Variação	
	34.ª Sessão	33.ª Sessão	(€)	(%)
	22/08/2024	16/08/2024		
Novilho-A	5,49	5,46	0,03	0,55
Novilha-E	5,46	5,43	0,03	0,55
Vitela-V(*)	6,05	6,05	0,00	0,00
Vaca-D	3,55	3,55	0,00	0,00

(\*) Carne de vitelo (macho ou fêmea)

Fonte: Bolsa de Bovino-Montijo



## Bovinos

19-08 a 25-08-2024

## ÍNDICE DE PREÇO NO PRODUTOR

Portugal

(Base 2015)

PRODUTO	Índice Mensal				Variação relativa a		
	março	fevereiro	janeiro	março	fevereiro	janeiro	março
	2024	2024	2024	2023	2024	2024	2023
Bovinos adultos	135,88	133,82	132,22	135,37	1,54	2,77	0,38
Vitelos	123,63	119,06	116,06	125,48	3,84	6,52	-1,47
Bovinos	129,95	126,38	123,46	130,58	2,82	5,26	-0,48

Fonte: INE (valores atualizados em 30 de maio de 2024)

## ÍNDICE DE PREÇO NO PRODUTOR

Continente

(Base 2015)

PRODUTO	Índice Mensal				Variação relativa a		
	julho	junho	maio	julho	junho	maio	julho
	2024 (Po)	2024 (Po)	2024 (Po)	2023	2024	2024	2023
Bovinos	130,81	130,44	129,18	131,01	0,28	1,26	-0,15

Po - valor provisório

Fonte: Boletim Mensal de Agricultura e Pescas-INE 15 de agosto de 2024

## COTAÇÃO MÉDIA SEMANAL

PRODUTO (12 M ≤ idade < 24 M)	Cotação Média Semanal(*) €/kg Carcaça				Variação relativa a		
	Sem 34	Sem 33	Sem 34	Sem 34	Sem 33	Sem 34	Sem 34
	2024	2024	2023	triénio 2021-2023	2024	2023	triénio 2021-2023
Novilho cruz. Charolês	5,300	5,300	5,088	4,544	0,00	4,17	16,65
Novilho Turina	4,525	4,525	4,425	3,850	0,00	2,26	17,53
Novilha cruz. Charolês	5,350	5,350	5,250	4,680	0,00	1,90	14,32
Novilha Turina	4,575	4,575	4,488	3,907	0,00	1,95	17,11

(\*) Continente

Fonte: SIMA/GPP

## COTAÇÃO MÉDIA MENSAL

PRODUTO (12 M ≤ idade < 24 M)	Cotação Média Mensal(*) €/kg Carcaça				Variação relativa a		
	julho	junho	julho	julho	junho	julho	julho
	2024	2024	2023	triénio 2021-2023	2024	2023	triénio 2021-2023
Novilho cruz. Charolês	5,300	5,294	5,170	4,560	0,12	2,51	16,22
Novilho Turina	4,525	4,431	4,478	3,839	2,12	1,06	17,88
Novilha cruz. Charolês	5,350	5,350	5,350	4,713	0,00	0,00	13,51
Novilha Turina	4,575	4,475	4,540	3,899	2,23	0,77	17,33

(\*) Continente

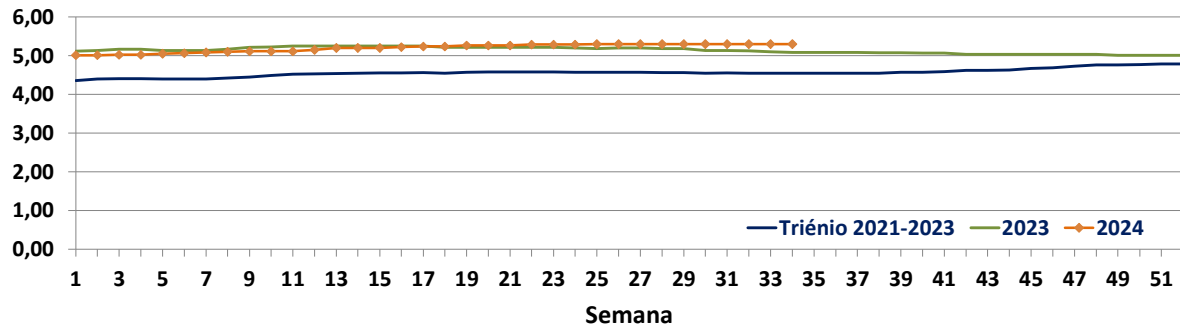
Fonte: SIMA/GPP

## Bovinos

19-08 a 25-08-2024

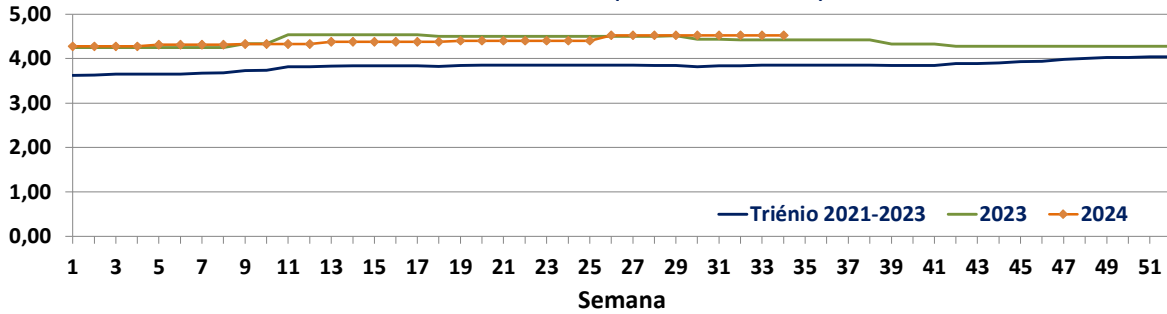
€/kg Carçaça

Cotação Média (Continente)  
NOVILHO Cruzado Charolês (12 M ≤ idade < 24 M)



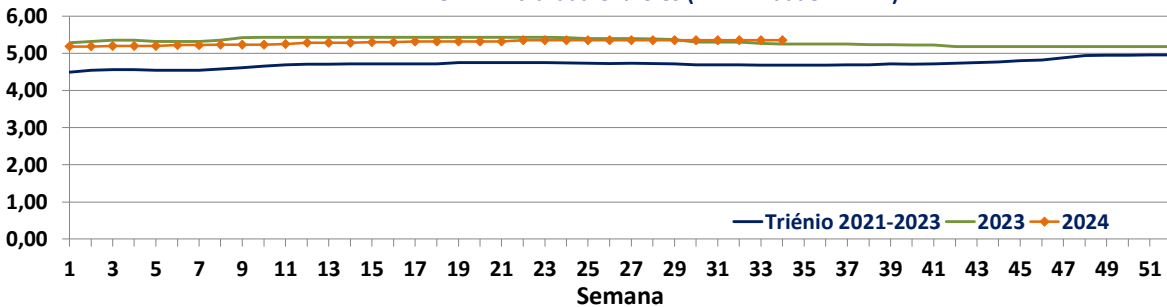
€/kg Carçaça

Cotação Média (Continente)  
NOVILHO Turina (12 M ≤ idade < 24 M)



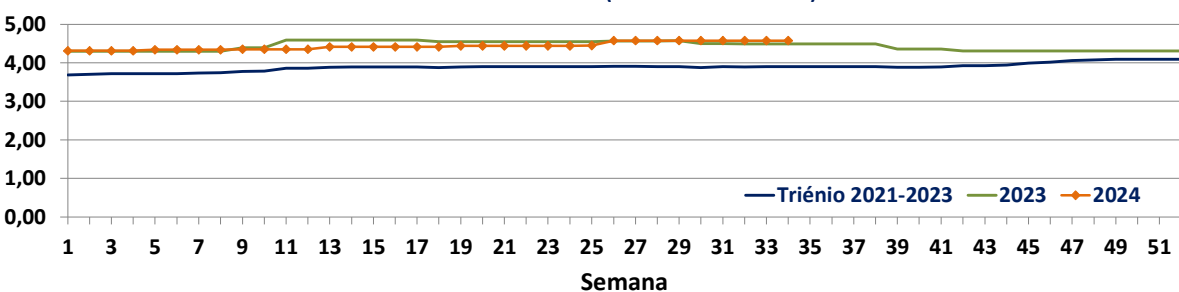
€/kg Carçaça

Cotação Média (Continente)  
NOVILHA cruzada Charolês (12 M ≤ idade < 24 M)



€/kg Carçaça

Cotação Média (Continente)  
NOVILHA Turina (12 M ≤ idade < 24 M)



## Bovinos

19-08 a 25-08-2024

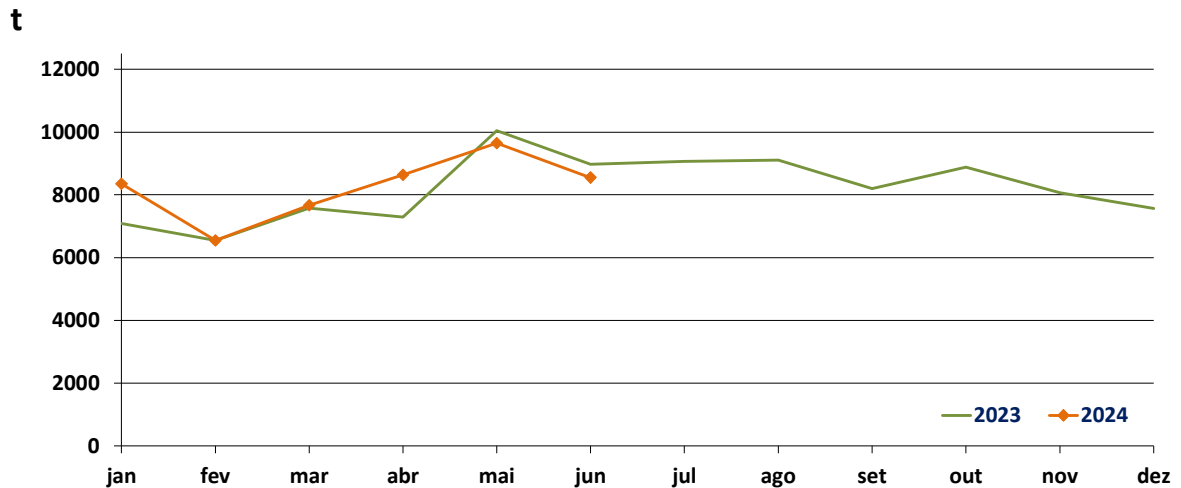
### ABATE APROVADO PARA CONSUMO janeiro a junho

Portugal	Unidades (n.º)		Variação (%)	Massa (t)		Variação (%)
	2024	2023	2024/2023	2024	2023	2024/2023
Animal						
Vitelo - V(*)	21 709	20 830	4,22	3206,7	2979,7	7,62
Vitelão - Z(*)	38 420	41 411	-7,22	7 159,0	7 592,1	-5,70
Novilho	58 996	51 350	14,89	18 817,1	16 247,7	15,81
Boi	606	706	-14,16	213,5	246,2	-13,27
Vaca	39 264	44 857	-12,47	11 469,4	12 523,4	-8,42
Novilha	39 204	33 354	17,54	9 544,8	7 941,0	20,20
<b>TOTAL</b>	<b>198 199</b>	<b>192 508</b>	<b>2,96</b>	<b>50 410,5</b>	<b>47 530,1</b>	<b>6,06</b>

(\*)macho e fêmea

Fonte: INE (2023: Valores atualizados em 19 de agosto de 2024)

### Abate mensal aprovado para consumo



Fonte: INE (2023: Valor mensal atualizado em 19 de agosto de 2024)

## Bovinos

19-08 a 25-08-2024

## PREÇO MÉDIO SEMANAL- UNIÃO EUROPEIA

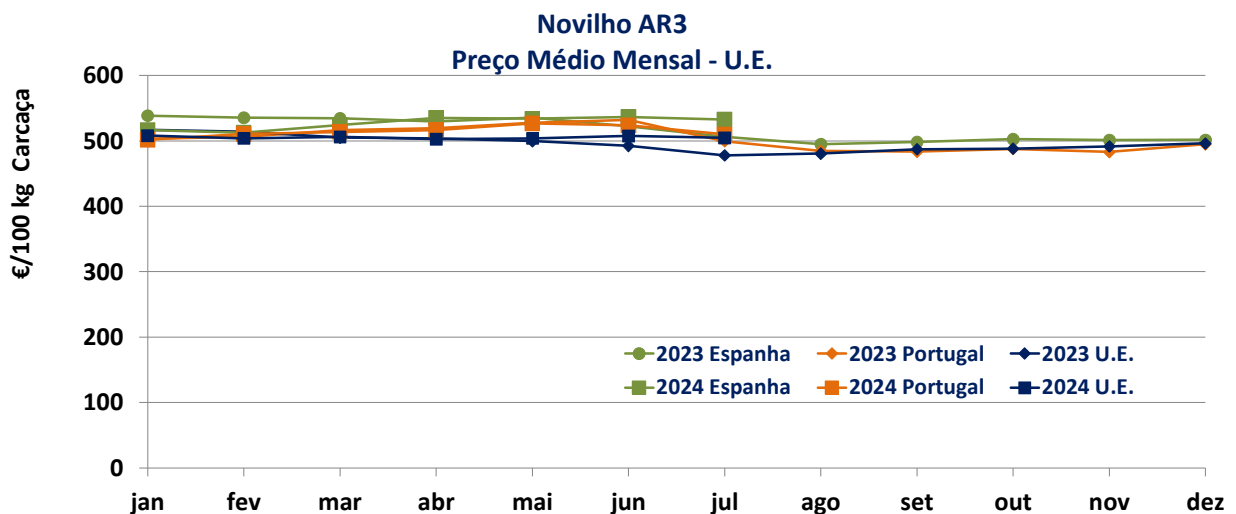
## I - NOVILHO AR3

País (Ordenação de origem)	Preço Médio Semanal (€/100 kg Carcaça)		Variação (%) Sem 33/Sem 32
	Semana 33 12/08 a 18/08/2024	Semana 32 05/08 a 11/08/2024	
Bélgica (BE)	414,63	414,13	0,12
Bulgária (BG)	503,13	503,13	0,00
República Checa (CZ)	465,16	473,50	-1,76
Dinamarca (DK)	432,99	427,02	1,40
Alemanha (DE)	510,59	504,98	1,11
Estónia (EE)	c	c	—
Irlanda (IE) (Boi BR3)	502,35	500,61	0,35
Grécia (EL)	438,17	438,17	0,00
Espanha (ES)	533,80	530,99	0,53
França (FR)	522,00	518,00	0,77
Croácia (HR)	532,76	530,64	0,40
Itália (IT)	541,24	534,55	1,25
Chipre (CY)	n.d.	n.d.	—
Letónia (LV)	433,15	433,15	0,00
Lituânia (LT)	415,80	425,99	-2,39
Luxemburgo (LU)	c	c	—
Hungria (HU)	172,83	173,90	-0,62
Malta (MT)	n.d.	n.d.	—
Países Baixos (NL)	176,00	176,00	0,00
Áustria (AT)	501,41	500,22	0,24
Polónia (PL)	490,98	490,10	0,18
Portugal (PT)	500,71	490,98	1,98
Roménia (RO)	452,65	443,81	1,99
Eslovénia (SI)	509,71	511,02	-0,26
Eslováquia (SK)	c	439,90	—
Finlândia (FI)	483,08	481,63	0,30
Suécia (SE)	529,91	529,46	0,08
U.E.	510,41	507,18	0,64

c: Confidencial

n.d.: Não disponível

Fonte: Observatório do Mercado de Carne-Carne de Bovino-Estatísticas-Comissão Europeia



Fonte: Observatório do Mercado de Carne-Carne de Bovino-Estatísticas-Comissão Europeia

## Bovinos

19-08 a 25-08-2024

## II - OUTROS BOVINOS-VIVOS

A. VITELO MACHO DE RECRIA-VIVO  
(8 dias a 4 semanas)

## A.1 VITELO MACHO TIPO LEITEIRO-VIVO

País (Ordenação de origem)	Preço Médio Semanal (€/Cabeça)		Variação (%) Sem 33/Sem 32
	Semana 33 12/08 a 18/08/2024	Semana 32 05/08 a 11/08/2024	
Bélgica (BE)	104,00	107,17	-2,96
Dinamarca (DK)	103,86	103,87	-0,01
Alemanha (DE)	159,73	167,41	-4,59
Irlanda (IE)	99,79	105,83	-5,71
Espanha (ES)	122,10	122,10	0,00
França (FR)	129,02	135,90	-5,06
Croácia (HR)	596,30	596,30	0,00
Itália (IT)	184,65	184,65	0,00
Países Baixos (NL)	145,00	148,00	-2,03
Áustria (AT)	157,66	212,62	-25,85
Polónia (PL)	207,53	206,86	0,32
Roménia (RO)	39,09	39,11	-0,07
<b>U.E.</b>	<b>145,73</b>	<b>151,10</b>	<b>-3,56</b>

Fonte: Observatório do Mercado de Carne-Carne de Bovino-Estatísticas-Comissão Europeia

## A.2. VITELO MACHO PARA CARNE-VIVO

País (Ordenação de origem)	Preço Médio Semanal (€/Cabeça)		Variação (%) Sem 33/Sem 32
	Semana 33 12/08 a 18/08/2024	Semana 32 05/08 a 11/08/2024	
Bélgica (BE)	408,61	408,61	0,00
Alemanha (DE)	279,40	274,00	1,97
Irlanda (IE)	173,74	203,42	-14,59
Espanha (ES)	232,23	232,23	0,00
França (FR)	290,39	297,71	-2,46
Croácia (HR)	728,58	696,44	4,61
Itália (IT)	263,84	263,84	0,00
Países Baixos (NL)	247,00	250,00	-1,20
Áustria (AT)	475,20	444,75	6,85
Polónia (PL)	297,90	296,94	0,32
Roménia (RO)	415,98	431,57	-3,61
<b>U.E.</b>	<b>283,84</b>	<b>287,38</b>	<b>-1,23</b>

Fonte: Observatório do Mercado de Carne-Carne de Bovino-Estatísticas-Comissão Europeia

## B. BOVINO PARA CARNE-VIVO

B.1. VITELO-VIVO (macho e fêmea)  
(6 meses ≤ idade < 12 meses)

País (Ordenação de origem)	Preço Médio Semanal (€/kg Vivo)		Variação (%) Sem 33/Sem 32
	Semana 33 12/08 a 18/08/2024	Semana 32 05/08 a 11/08/2024	
Bélgica (BE)	4,93	4,93	0,00
Irlanda (IE)	2,83	2,93	-3,41
Espanha (ES)	3,68	3,68	0,00
França (FR)	3,78	3,78	0,00
Croácia (HR)	3,62	3,54	2,26
Itália (IT)	3,65	3,65	0,00
Áustria (AT)	3,04	2,82	7,80
Portugal (PT)	3,59	3,53	1,63
Suécia (SE)	2,69	2,48	8,64
<b>U.E.</b>	<b>3,53</b>	<b>3,53</b>	<b>0,08</b>

Fonte: Observatório do Mercado de Carne-Carne de Bovino-Estatísticas-Comissão Europeia



## Bovinos

19-08 a 25-08-2024

### B. BOVINO PARA CARNE-VIVO

#### B.2. NOVILHO-VIVO (12 meses ≤ idade < 24 meses)

País (Ordenação de origem)	Preço Médio Semanal (€/kg Vivo)		Variação (%) Sem 33/Sem 32
	Semana 33 12/08 a 18/08/2024	Semana 32 05/08 a 11/08/2024	
<b>Bélgica</b> (BE)	4,61	4,61	0,00
<b>Alemanha</b> (DE)	6,95	6,98	-0,43
<b>Irlanda</b> (IE)	2,46	2,44	0,82
<b>França</b> (FR)	3,59	3,59	0,00
<b>Itália</b> (IT)	4,04	4,04	0,00
<b>Áustria</b> (AT)	2,76	2,85	-3,16
<b>Portugal</b> (PT)	3,23	2,98	8,17
<b>Suécia</b> (SE)	2,70	2,36	14,73
<b>U.E.</b>	<b>4,18</b>	<b>4,18</b>	<b>0,12</b>

Fonte: Observatório do Mercado de Carne-Carne de Bovino-Estatísticas-Comissão Europeia

#### B.3. NOVILHA-VIVA (12 meses ≤ idade < 24 meses)

País (Ordenação de origem)	Preço Médio Semanal (€/kg Vivo)		Variação (%) Sem 33/Sem 32
	Semana 33 12/08 a 18/08/2024	Semana 32 05/08 a 11/08/2024	
<b>Bélgica</b> (BE)	3,53	3,53	0,00
<b>Alemanha</b> (DE)	3,91	3,91	0,00
<b>Irlanda</b> (IE)	2,46	2,40	2,50
<b>França</b> (FR)	3,34	3,34	0,00
<b>Itália</b> (IT)	3,01	3,01	0,00
<b>Áustria</b> (AT)	2,66	2,60	2,31
<b>Portugal</b> (PT)	2,92	2,82	3,59
<b>Suécia</b> (SE)	2,50	2,50	0,05
<b>U.E.</b>	<b>3,25</b>	<b>3,24</b>	<b>0,34</b>

Fonte: Observatório do Mercado de Carne-Carne de Bovino-Estatísticas-Comissão Europeia

### C. VITELO- (macho e fêmea) (Abatido idade < 8 meses)

País (Ordenação de origem)	Preço Médio Semanal (€/100 kg)		Variação (%) Sem 33/Sem 32
	Semana 33 12/08 a 18/08/2024	Semana 32 05/08 a 11/08/2024	
<b>Bélgica</b> (BE)	693,00	693,00	0,00
<b>Alemanha</b> (DE)	543,00	538,00	0,93
<b>França</b> (FR)	689,70	681,60	1,19
<b>Croácia</b> (HR)	706,16	710,12	-0,56
<b>Itália</b> (IT)	624,70	615,50	1,49
<b>Países Baixos</b> (NL)	563,95	563,95	0,00
<b>Portugal</b> (PT)	488,99	487,76	0,25
<b>Eslovénia</b> (SI)	468,52	468,98	-0,10
<b>U.E.</b>	<b>617,73</b>	<b>613,67</b>	<b>0,66</b>

Fonte: Observatório do Mercado de Carne-Carne de Bovino-Estatísticas-Comissão Europeia

## Bovinos

19-08 a 25-08-2024

COMÉRCIO INTERNACIONAL  
PORTUGAL-MUNDO

n.º

PRODUTO	Importação (n.º)		Variação 2024/2023 (% )	Exportação (n.º)		Variação 2024/2023 (% )
	jan a jun			jan a jun		
	2024	2023		2024	2023	
Espécies domésticas, reprodutores de raça pura (vivas)	43	490	-91,22	1061	930	14,09
Espécies domésticas, não reprodutores de raça pura (vivas)	6685	4362	53,26	44 544	69 370	-35,79
Outros Animais (vivos)	707	519	36,22	7 454	638	1068,34
TOTAL: Animais vivos	7435	5371	38,43	53 059	70 938	-25,20

2024-Valores preliminares atualizados em 09 de agosto de 2024

Fonte: INE-Comércio Internacional

Massa

PRODUTO	Importação (t)		Variação 2024/2023 (% )	Exportação (t)		Variação 2024/2023 (% )
	jan a jun			jan a jun		
	2024	2023		2024	2023	
Espécies domésticas, reprodutores de raça pura (vivas)	19,80	103,29	-80,83	635,48	547,27	16,12
Espécies domésticas, não reprodutores de raça pura (vivas)	78,53	78,40	0,17	20 415,15	22 472,70	-9,16
Outros Animais (vivos)	398,76	275,25	44,87	3 174,86	329,36	863,94
<b>SubTotal: Animais vivos</b>	<b>497,09</b>	<b>456,94</b>	<b>8,79</b>	<b>24 225,50</b>	<b>23 349,33</b>	<b>3,75</b>
Carnes frescas ou refrigeradas	56 714,20	55 923,51	1,41	8018,89	7309,09	9,71
Carnes congeladas	12 379,00	11 168,88	10,83	968,30	914,79	5,85
Miudezas frescas ou refrigeradas	575,32	600,61	-4,21	73,22	75,74	-3,33
Miudezas congeladas	601,46	613,29	-1,93	359,58	305,42	17,73
Carnes salgadas/secas/fumadas	43,46	35,22	23,39	8,71	24,86	-64,99
<b>Sub Total: Carnes</b>	<b>70 313,44</b>	<b>68 341,50</b>	<b>2,89</b>	<b>9428,69</b>	<b>8629,90</b>	<b>9,26</b>
<b>TOTAL: Animais vivos+Carnes</b>	<b>70 810,53</b>	<b>68 798,44</b>	<b>2,92</b>	<b>33 654,19</b>	<b>31 979,23</b>	<b>5,24</b>

2024-Valores preliminares atualizados em 09 de agosto de 2024

Fonte: INE-Comércio Internacional

Valor

PRODUTO	Importação (1000 €)		Variação 2024/2023 (% )	Exportação (1000 €)		Variação 2024/2023 (% )
	jan a jun			jan a jun		
	2024	2023		2024	2023	
Espécies domésticas, reprodutores de raça pura (vivas)	164,79	430,29	-61,70	1117,88	1135,45	-1,55
Espécies domésticas, não reprodutores de raça pura (vivas)	406,40	362,90	11,99	59 955,85	79 601,41	-24,68
Outros Animais (vivos)	1368,61	1 045,43	30,91	9126,71	720,81	1166,17
SubTotal: Animais vivos	1939,81	1838,62	5,50	70 200,45	81 457,68	-13,82
Carnes frescas ou refrigeradas	361 572,12	351 924,64	2,74	40 173,19	35 926,50	11,82
Carnes congeladas	75 112,08	71 367,83	5,25	5362,74	5608,81	-4,39
Miudezas frescas ou refrigeradas	2500,37	2450,17	2,05	87,39	127,99	-31,72
Miudezas congeladas	1339,08	1565,67	-14,47	529,57	491,31	7,79
Carnes salgadas/secas/fumadas	415,20	315,61	31,55	147,96	669,42	-77,90
Sub Total: Carnes	440 938,84	427 623,92	3,11	46 300,85	42 824,02	8,12
TOTAL: Animais vivos+Carnes	442 878,65	429 462,54	3,12	116 501,30	124 281,69	-6,26

2024-Valores preliminares atualizados em 09 de agosto de 2024

Fonte: INE-Comércio Internacional

Para aceder a preços de produtos consultar

[www.gpp.pt/regsima/consulta/](http://www.gpp.pt/regsima/consulta/)O SIMA no facebook <http://www.facebook.com/SIMA>

O SIMA disponibiliza informação essencial para os empresários

agrícolas e outros agentes tomarem as melhores decisões

O conhecimento do mercado é a chave do sucesso!

Coordenação Central

Divisão de Estatística

Direção de Serviços de Estatística

Gabinete de Planeamento, Políticas e Administração Geral

Praça do Comércio, 1149-010 Lisboa

tel: 213 234 600

SIMA-SISTEMA DE INFORMAÇÃO DE MERCADOS AGRÍCOLAS

[sima@gpp.pt](mailto:sima@gpp.pt)