

## Newsletter – Azeite e Azeitona

SEMANA 37

09 a 15-09-2024

## DESTAQUE SEMANAL – AZEITE

Terminou a campanha de comercialização de azeite 2023/24 na área de comercialização Trás-os-Montes e continuou no Alentejo, Ribatejo e Beira Litoral com aumento das cotações médias. Nesta campanha, o azeite caracteriza-se como bom a excelente em relação à sua qualidade. As estimativas do INE preveem uma produção de cerca de 160 890 toneladas, que corresponde a uma subida de 27% em relação à campanha anterior.

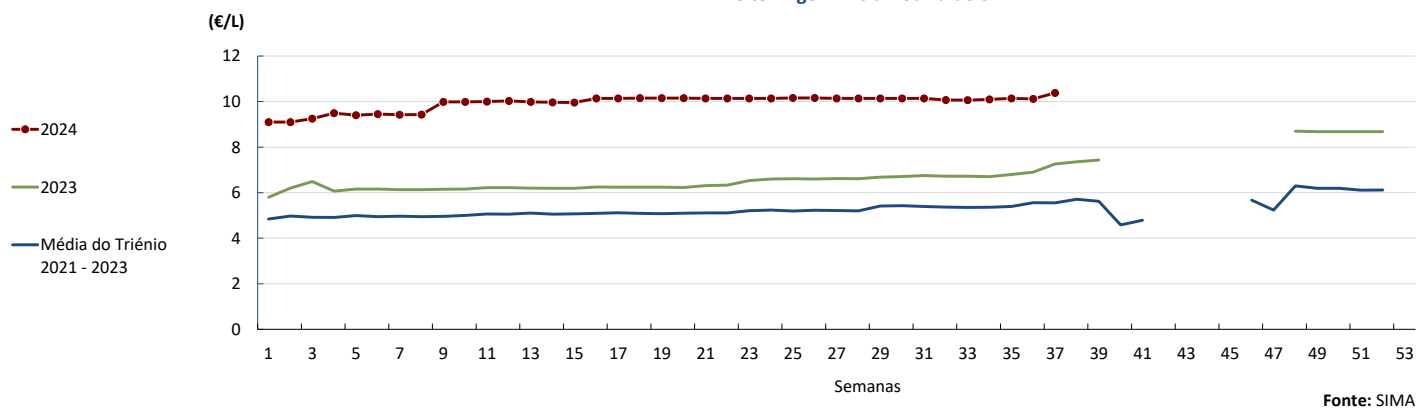
## COTAÇÕES MÉDIAS NACIONAIS - SEMANAIS

PRODUTO	Unidade de Comercialização	MÉDIA DA SEMANA	VARIAÇÃO PERCENTUAL		
			Semana Anterior	Semana Homóloga do ano anterior	Semana Homóloga do Triénio 2021-2023
Azeite Virgem Extra ( $\leq 0,8^\circ$ ) - Garrafão 5 L	€/ Litro	10,38	2,6%	43,0%	86,9%
Azeite Virgem ( $0,8^\circ \leq 2^\circ$ ) - Garrafão 5 L	€/ Litro	9,08	0,4%	34,9%	77,1%
Azeite Virgem ( $0,8^\circ \leq 2^\circ$ ) - Granel	€/ kg	9,50	3,8%	-	-

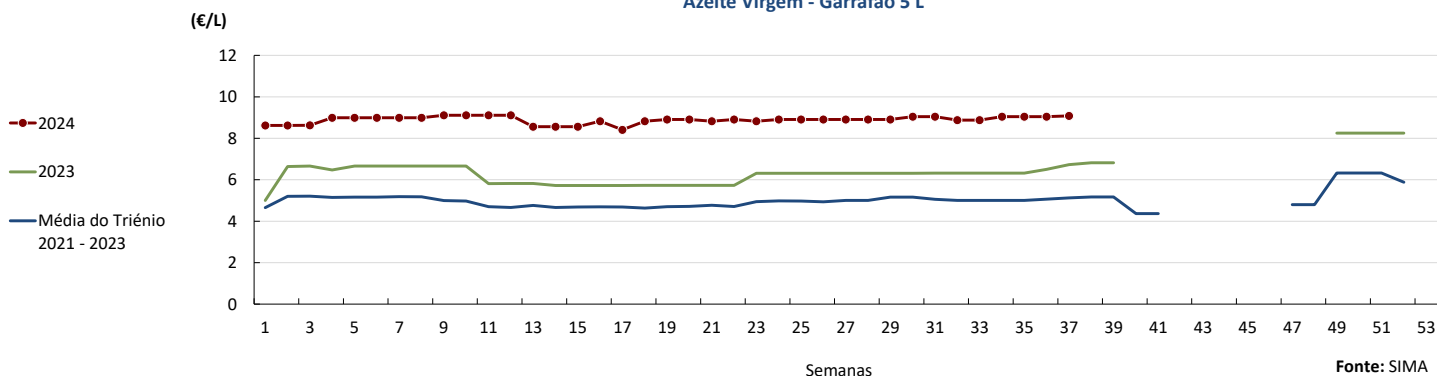
Fonte: SIMA

## Gráficos de cotações mais frequentes do Sector do Azeite

Azeite Virgem Extra - Garrafão 5 L



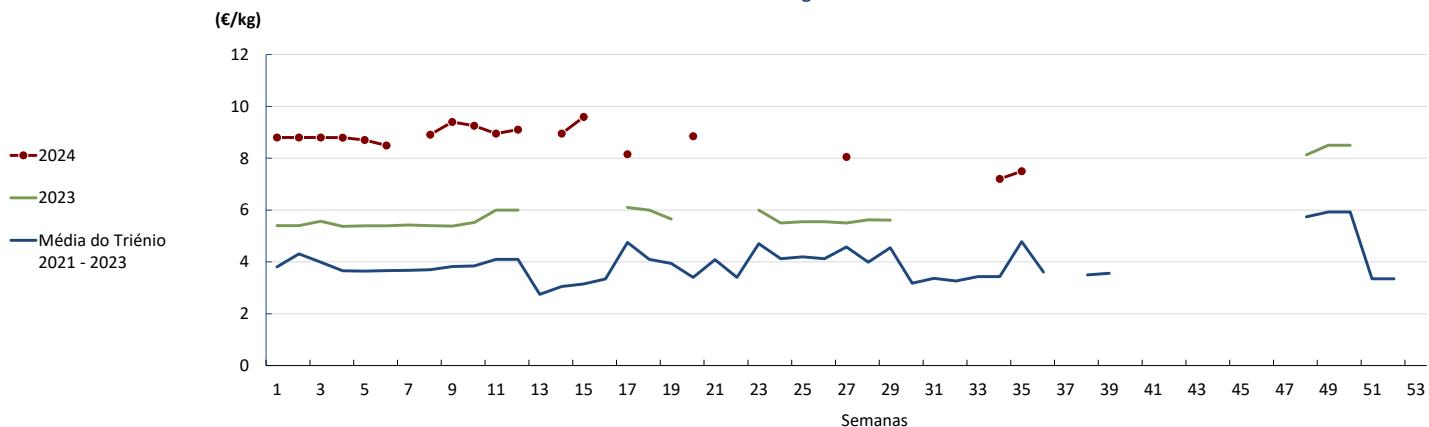
Azeite Virgem - Garrafão 5 L



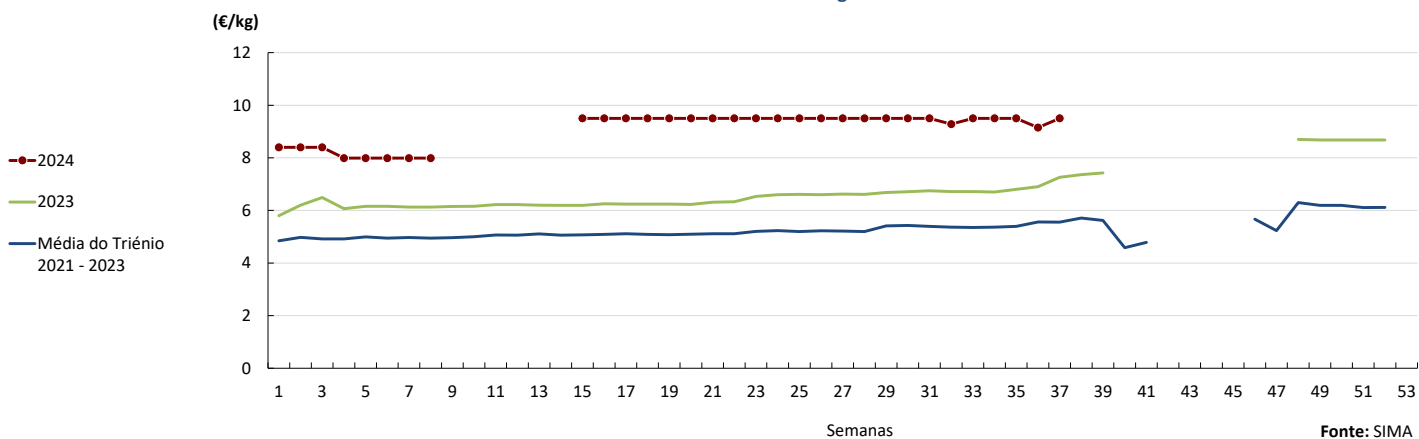
## Azeite

09 a 15-09-2024

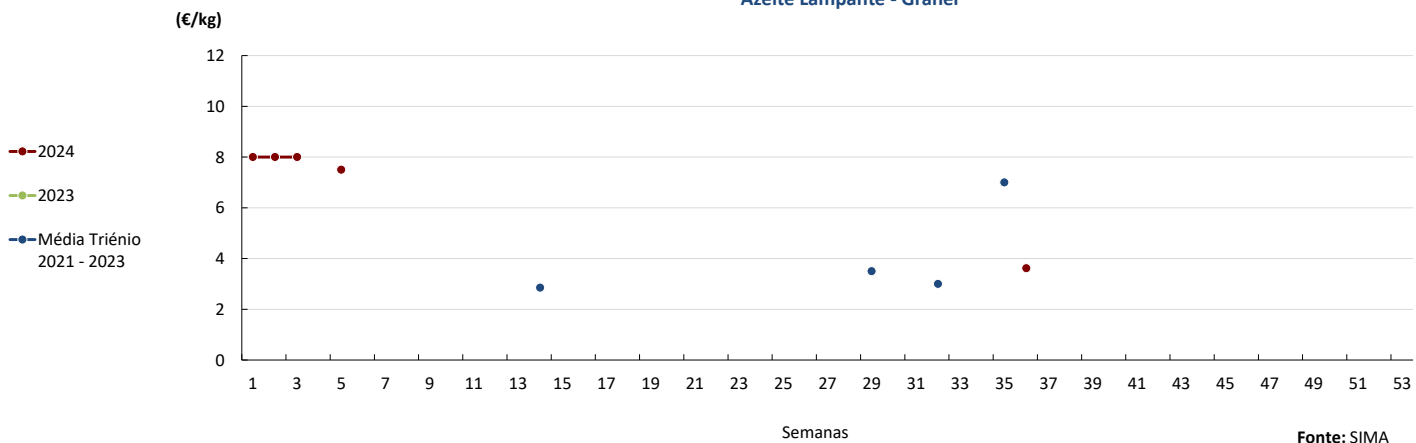
Azeite Virgem Extra - Granel



Azeite Virgem - Granel



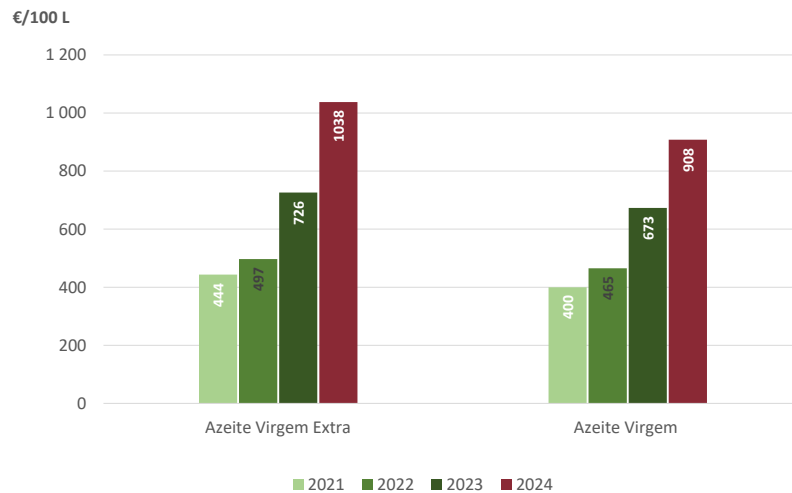
Azeite Lampante - Granel



## Azeite

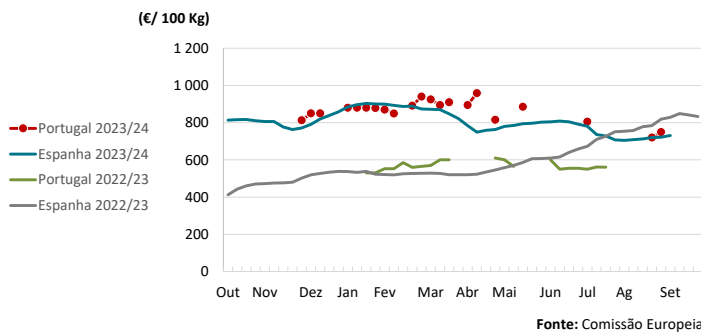
09 a 15-09-2024

## Evolução das cotações de azeite virgem extra e azeite virgem - semana 37



## PREÇOS MÉDIOS DE MERCADO DO AZEITE EXTRA VIRGEM A GRANEL NA UNIÃO EUROPEIA

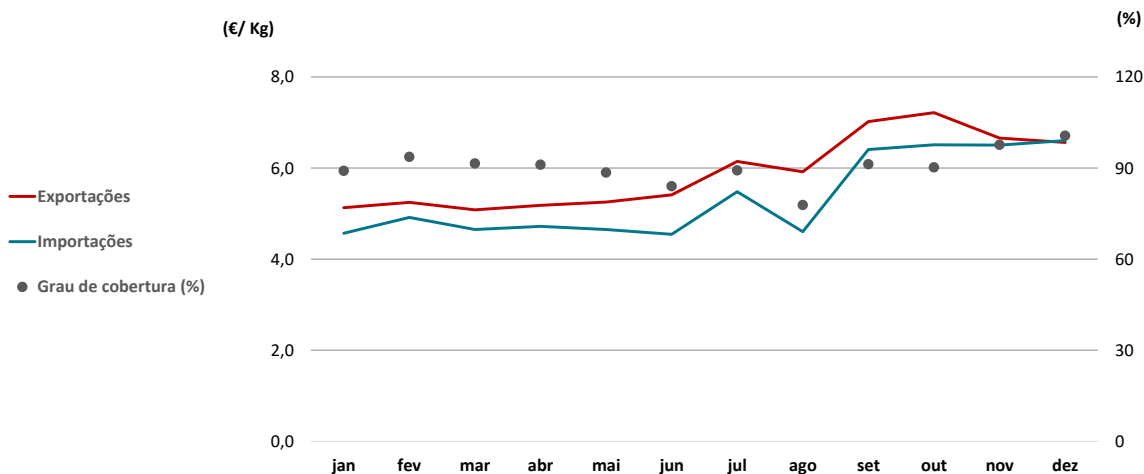
## Cotações de Azeite Extra Virgem a granel



PAÍSES	€/ 100 kg		Variação (%) (destacadas as variações acima de 1%)
	Semana 36 02-09 a 08-09	Semana 35 26-08 a 01-09	
Croácia	1 287,30	1 518,60	▼ -15,2
Espanha	730,70	721,40	▲ 1,3
Grécia	685,80	665,80	▲ 3,0
Itália	913,00	913,00	0,0
Portugal	–	750,00	–

Fonte: Comissão Europeia

## Preço médio das importações, exportações e grau de cobertura em 2023



## COMÉRCIO INTERNACIONAL - janeiro a julho (PORTUGAL - MUNDO)

Comparando o período de janeiro a julho do corrente ano com o de 2023, verifica-se que o saldo comercial português aumentou (131%), continuando a apresentar superavit neste sector (cerca de 490 milhões de euros). De acordo com os últimos dados divulgados pelo INE sobre o comércio internacional, este em volume aumentou 78% (cerca de 25,9 mil toneladas) comparando os dois períodos.

Em 2023, a maior parte das exportações do azeite nacional teve como destino a Espanha (54%), o Brasil e a Itália mantiveram o 2º e 3º lugar, respectivamente, e o 4º destino foi a França que ultrapassou os EUA, comparando com o ano 2022.

Peso (t)	Importação			Exportação		
Produtos	2023	2024	Variação (%)	2023	2024	Variação (%)
Azeite virgem extra	36 563	42 092	15%	64 619	88 343	37%
Azeite virgem	4 610	5 049	10%	2 571	4 471	74%
Azeite virgem lampante	1 900	867	-54%	7 439	7 069	-5%
Azeite não virgem	12 628	13 043	3%	14 348	20 399	42%
<b>Total de Azeite</b>	<b>55 702</b>	<b>61 052</b>	<b>10%</b>	<b>88 976</b>	<b>120 282</b>	<b>35%</b>

Fonte: INE (dados preliminares de 2023 e 2024).

Nota: NC8 - Azeite Virgem Extra (150920), Azeite Virgem (150930), Azeite Virgem Lampante (150940), Azeite não virgem (150990) e Azeite total (1509).

	2023	2024	Variação	
	(t)	(t)	(t)	(%)
<b>Saldo Comercial (Exportações - Importações)</b>	33 274	59 230	25 956	78%

Valor (1 000€)	Importação			Exportação		
Produtos	2023	2024	Variação (%)	2023	2024	Variação (%)
Azeite virgem extra	178 717	309 557	73%	363 967	700 286	92%
Azeite virgem	21 763	33 371	53%	11 521	33 436	190%
Azeite virgem lampante	9 710	5 126	-47%	28 762	35 289	23%
Azeite não virgem	54 441	70 779	30%	73 018	140 072	92%
<b>Total de Azeite</b>	<b>264 631</b>	<b>418 833</b>	<b>58%</b>	<b>477 268</b>	<b>909 084</b>	<b>90%</b>

	2023	2024	Variação	
	(1 000€)	(1 000€)	(1 000€)	(%)
<b>Saldo Comercial (Exportações - Importações)</b>	212 637	490 251	277 614	131%

Fonte: INE (dados preliminares de 2023 e 2024).

Os principais países com que Portugal comercializa azeite são os seguintes:

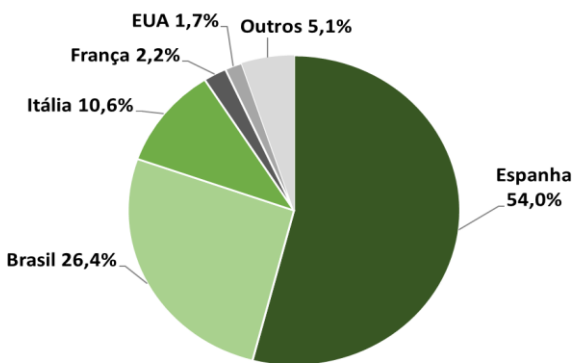
Principais destinos	2022	2023
	(240 357 t)	(177 715 t)
Espanha	117 269	96 007
Brasil	62 384	46 872
Itália	38 788	18 795
França	4 092	3 997
EUA	5 582	2 980
<b>Outros países</b>	<b>12 242</b>	<b>9 063</b>

Fonte: GPP a partir de INE (dados preliminares de 2023).

Principais origens	2022	2023
	(122 185 t)	(95 222 t)
Espanha	120 990	88 027
Itália	678	2 034
Grécia	317	1 092
França	148	1 040
Brasil	25	962
Finlândia	12	949
<b>Outros países</b>	<b>15</b>	<b>1 118</b>

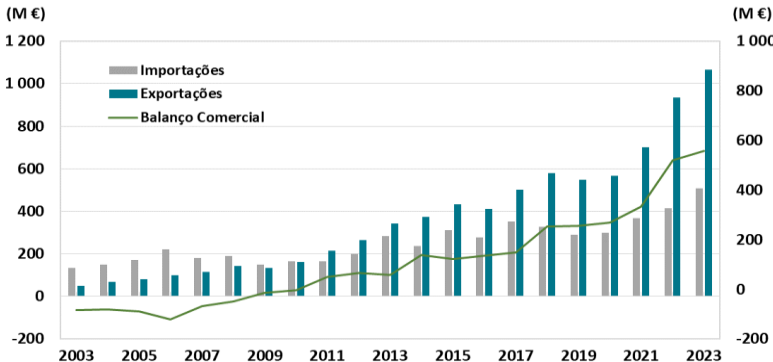
Fonte: GPP a partir de INE (dados preliminares de 2023).

Principais destinos de Azeite em 2023  
(Total: 117 715 t)



Fonte: GPP a partir de INE. Dados preliminares de 2023.

Evolução da balança comercial do sector do Azeite



Fonte: GPP a partir de INE (dados preliminares de 2023).

## COMÉRCIO INTERNACIONAL - janeiro a julho

### (PORTUGAL - MUNDO)

De acordo com os dados divulgados pelo INE, comparando o período de janeiro a julho de 2024 com o do ano anterior, verifica-se que o saldo comercial português aumentou e apresenta superavit neste sector, cerca de 20 milhões de euros. Em termos de quantidades transacionadas, comparando os dois períodos o saldo comercial aumentou em cerca de 16 mil toneladas.

Peso (t)	Importação			Exportação		
Produtos	2023	2024	Variação (%)	2023	2024	Variação (%)
Azeitonas, frescas ou refrigeradas	2 753	1 308	-52%	9 360	23 829	155%
Azeitonas congeladas	31	428	1279%	610	843	38%
Azeitonas preparadas ou conservadas (em vinagre ou em ácido acético)	3 374	2 395	-29%	126	228	81%
Azeitonas preparadas ou conservadas (exceto em vinagre ou em ácido acético)	11 966	5 813	-51%	15 035	8 204	-45%
<b>Total</b>	<b>18 123</b>	<b>9 944</b>	<b>-45%</b>	<b>25 131</b>	<b>33 104</b>	<b>32%</b>

Fonte: INE (dados preliminares de 2023 e 2024).

	2023	2024	Variação	
	(t)		(t)	(%)
<b>Saldo Comercial (Exportações - Importações)</b>	7 008	23 160	16 152	230%

Valor (1 000 €)	Importação			Exportação		
Produtos	2023	2024	Variação (%)	2023	2024	Variação (%)
Azeitonas, frescas ou refrigeradas	2 792	1 534	-45%	8 285	22 627	173%
Azeitonas congeladas	76	1 092	1347%	1 061	1 460	38%
Azeitonas preparadas ou conservadas (em vinagre ou em ácido acético)	5 691	4 475	-21%	333	602	81%
Azeitonas preparadas ou conservadas (exceto em vinagre ou em ácido acético)	18 853	12 329	-35%	23 272	15 027	-35%
<b>Total</b>	<b>27 411</b>	<b>19 431</b>	<b>-29%</b>	<b>32 951</b>	<b>39 716</b>	<b>21%</b>

Fonte: INE (dados preliminares de 2023 e 2024).

	2023	2024	Variação	
	(1 000€)		(1 000€)	(%)
<b>Saldo Comercial (Exportações - Importações)</b>	5 540	20 285	14 746	266%

Fonte: GPP a partir de INE.

Nota: NC8 - Azeitonas frescas (07099210), Azeitonas congeladas (07108010), Azeitonas conservadas em vinagre ou em ácido acético (20019065) e Azeitonas conservadas (exceto em vinagre ou em ácido acético) (20057000)

O conhecimento do mercado é a chave do sucesso!

O disponibiliza informação essencial para os empresários agrícolas e outros agentes tomarem as melhores decisões

Para consulta de preços de produtos agrícolas consultar o site: [regsima.gpp.pt/regsima/consulta/](https://regsima.gpp.pt/regsima/consulta/)

Coordenação Central  
Gabinete de Planeamento, Políticas e Administração Geral  
Direção de Serviços de Estatística  
Divisão de Estatística

SISTEMA DE INFORMAÇÃO DE MERCADOS AGRÍCOLAS

tel: 213 234 600

e-mail: [sima@gpp.pt](mailto:sima@gpp.pt)