

Newsletter - Fruticultura

SEMANA 34
19-08 a 25-08-2024

Frutos Frescos

DESTAQUE SEMANAL - MERCADOS DE PRODUÇÃO

Em Trás-os-Montes, área de mercado Douro Sul, teve início a campanha de produção e comercialização da maçã “Royal Gala”.

Na Beira Interior, área de mercado Cova da Beira, as chuvas ocorridas em junho e julho e a instabilidade da temperatura afetaram a produção e nesta semana verificou-se uma diminuição da oferta e uma procura alta. As cotações tiveram uma subida para o pêssego “Pavia” à saída de estação (SE) categoria II calibre A (67-73) tabuleiro em 24%, nectarina “Polpa Amarela” SE II B (61-67) tabuleiro 17% e nectarina SE II A (67-73) tabuleiro 14%.

Na região Ribatejo e Oeste, área de mercado Oeste, teve início a campanha de produção e comercialização da pera “Rocha” e da maçã “Royal Gala”. Na área de mercado Península de Setúbal, verificou-se uma descida na cotação da framboesa SE categoria I em cuvette 125g em 14%, devido a uma maior oferta, melhor qualidade, mas com uma procura baixa.

No Alentejo, área de mercado Beja, verificou-se uma descida das cotações do melão “Branco Espanhol” em 34% e meloa “Gália” 55%, devido a uma maior oferta. Na área de mercado Moura, foi feito um acerto e as cotações tiveram uma ligeira subida em 15% para a melancia “Crimsonsweet”.

No Algarve, verificou-se uma subida na cotação do limão (SE) categoria II calibre 3 (63-72) caixa em 36%, devido a uma diminuição da oferta.

DESTAQUE SEMANAL - MERCADOS ABASTECEDORES

Mercado Abastecedor de Lisboa (MARL) - manteve-se bem abastecido na generalidade dos produtos cotados de modo a garantir o seu normal abastecimento. O mercado esteve pouco animado. Teve início a campanha de comercialização da maçã “Reineta Parda” e “Royal Gala” e da uva “Red Globe”. Terminou a campanha de comercialização da meloa “Cantaloupe” e da ameixa “Tipo Black”. Uma diminuição da oferta valorizou as cotações da melancia “Sugar Baby” em 75%, “Crimsonsweet” 50%, limão 38%, morango grado 13% e melão “Branco Espanhol” 10%. A oferta de maçã aumentou e as cotações tiveram uma descida para a maçã “Starking” categoria II calibre 70-75 em 18%, calibre 75-80 em 17% e calibre 65-70 em 15%, “Royal Gala” categoria II calibre 75-80 em 15% e calibre 65-70 em 10%. Quanto aos produtos importados subida das cotações para a melancia “Sugar Baby”, “Crimsonsweet” e melão “Branco Espanhol” de Espanha. Descida para a banana de Angola.

Mercado Abastecedor do Porto (MAP) - manteve-se bem abastecido na generalidade dos produtos cotados de modo a garantir o seu normal funcionamento. Com uma procura que se manteve pouco animada, registou-se maior interesse por ameixa, banana, figo, laranja, maçã, melão branco, melancia, morango, pera e uva. O limão comercializado já é da nova campanha, produto de melhor qualidade, e as cotações tiveram uma subida para o limão categoria II calibre 3 (63-72) comercializado em saco em 80% e em caixa 73%. Uma diminuição da oferta valorizou as cotações da melancia “Crimsonsweet” e “Sugar Baby” em 20%, ameixa “Fortune” 17% e morango 13%. As cotações tiveram uma descida para o figo “Vindimo” branco/preto em 20% e uva “Moscatel” 16%, por aumento da oferta. Quanto aos produtos importados verificou-se uma subida das cotações para o limão, melancia “Crimsonsweet” e “Sugar Baby” de Espanha.

Mercado Abastecedor de Coimbra (MAC) - Informação não disponível.

Frutos Secos e Secados

DESTAQUE SEMANAL - MERCADOS DE PRODUÇÃO

No Alentejo, na área de mercado Alentejo Litoral, a oferta de pinhão nacional foi fraca, cotações sem alteração.

No Algarve, a alfarroba continua a apresentar boa qualidade. As cotações estão estáveis. A amêndoa tem concorrência de produto do Norte e do Alentejo, cotações estáveis.

Fruticultura - Frutos Frescos

SEMANA 34

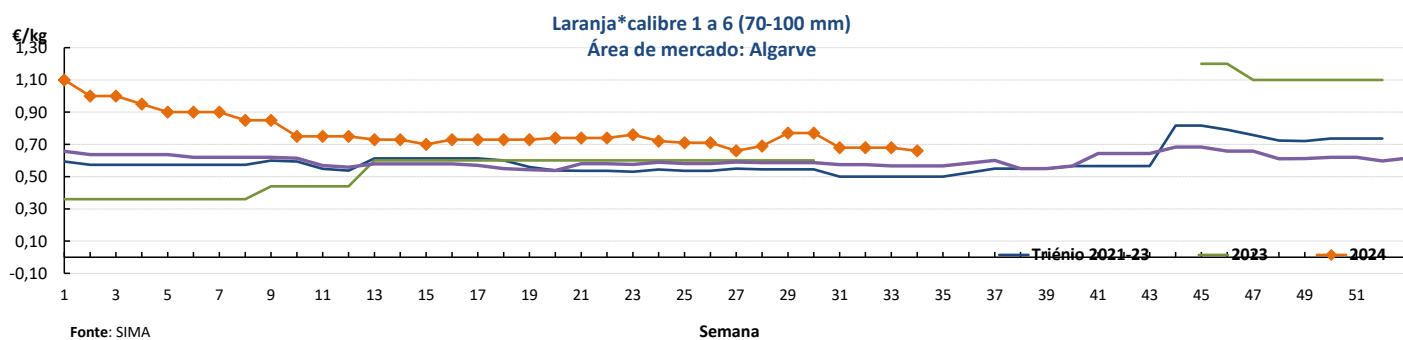
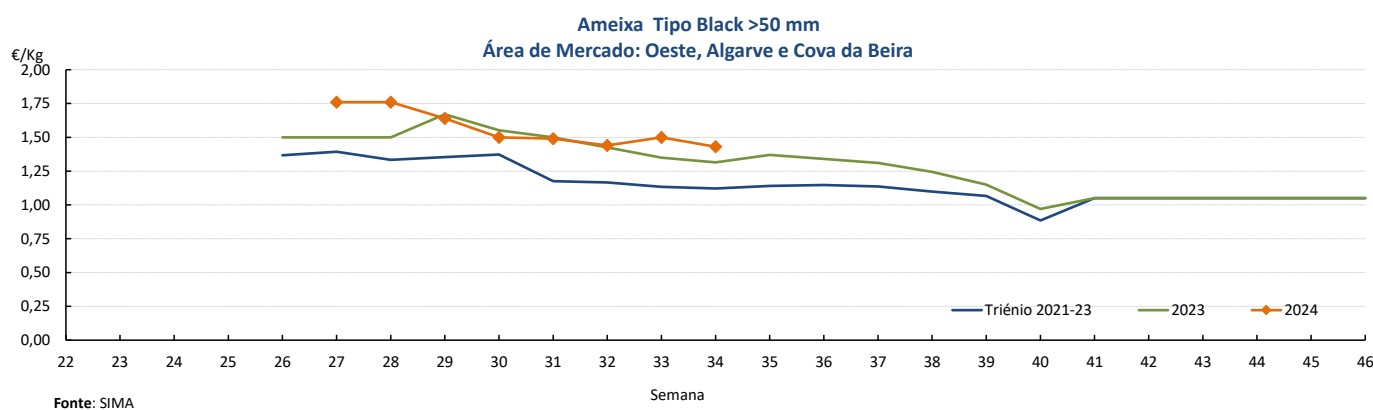
19-08 a 25-08-2024

Cotações Médias Nacionais

PRODUTOS	MÉDIA DA SEMANA €/kg	VARIÇÃO PERCENTUAL (%)		
		Semana anterior	Semana Homóloga do ano anterior	Semana Homóloga da Média das Campanhas 2021-2023
Ameixa*SE*>50 mm	1,43	-4,7	8,7	27,5
Laranja*SE*70-100 mm	0,66	-2,9		32,0
Limão*SE	0,97	10,2	2,1	-1,5
Melão*Branco Espanhol*SP*Não Classificado	0,45	-15,1	12,5	25,6
Meloa*Gália*SE	2,00	-9,1	33,3	46,3
Mirtilo SE	4,50	0,0		
Morango Grado caixa*SE	3,13	-6,0	-26,4	-1,1
Nectarina*Polpa Amarela*SE*A (67-73mm)	1,48	13,8	33,4	2,3
Pêssego*Polpa Amarela*SE*A (67-73mm)	1,47	7,3	29,3	14,1

 SE - à saída de estação
 SP - à saída da produção

Gráficos de cotações mais frequentes

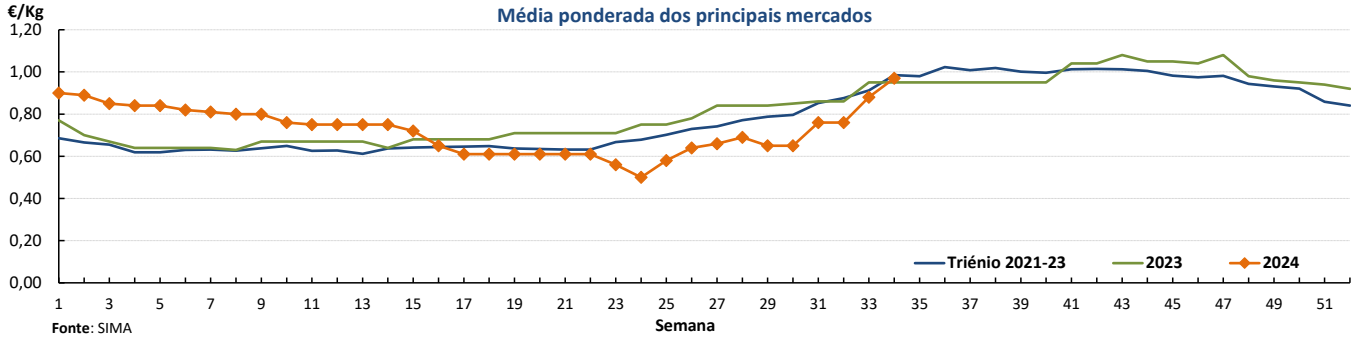


Fruticultura - Frutos Frescos

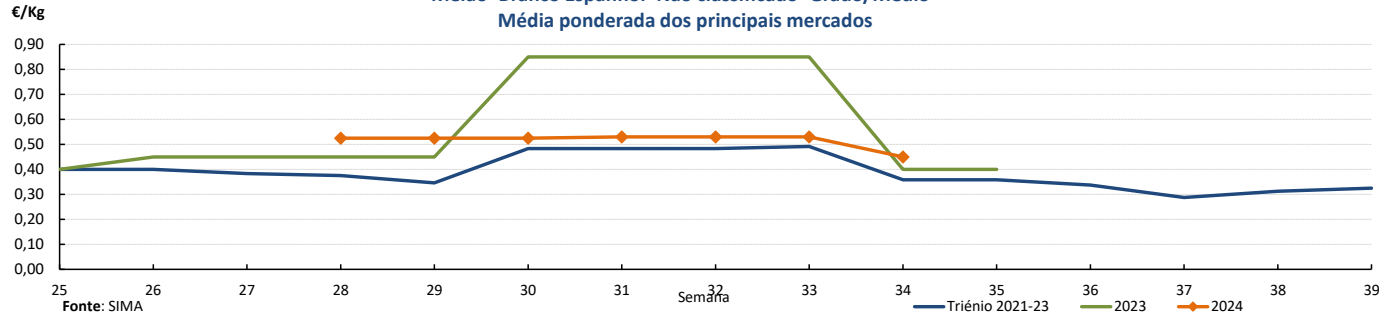
19-08 a 25-08-2024

Gráficos de cotações mais frequentes

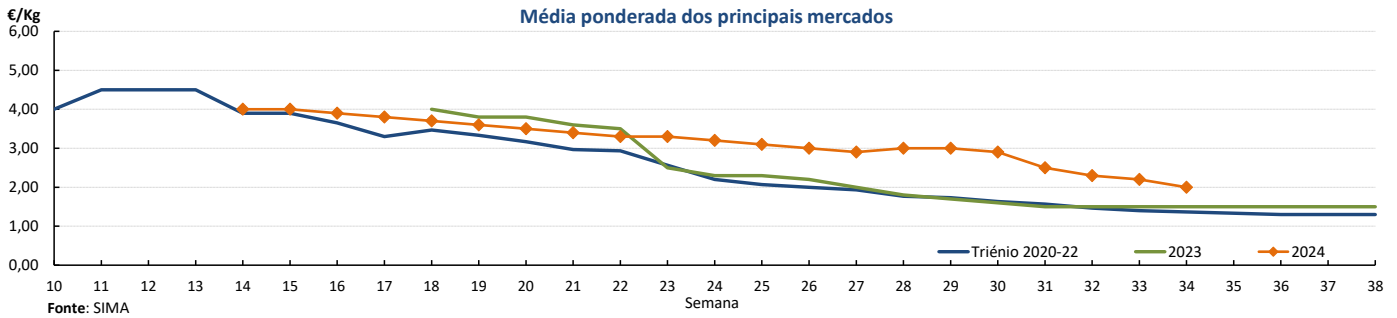
Limão* calibre 3 (62-72 mm)
Média ponderada dos principais mercados



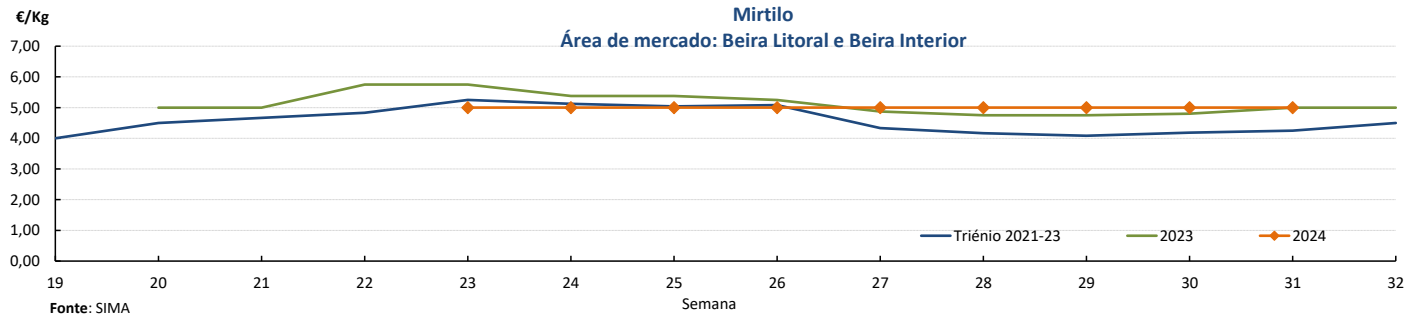
Melão*Branco Espanhol* Não classificado*Grado/Médio*
Média ponderada dos principais mercados



Meloa*Gália
Média ponderada dos principais mercados



Mirtilo
Área de mercado: Beira Litoral e Beira Interior



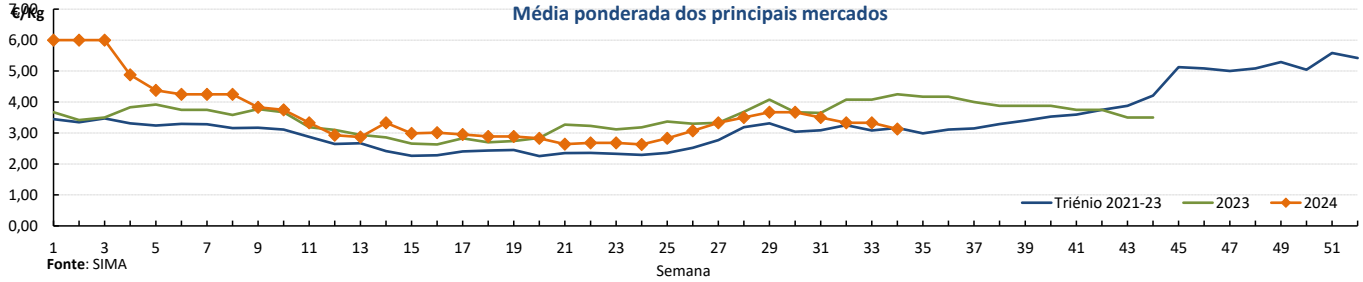
Fruticultura - Frutos Frescos

19-08 a 25-08-2024

Gráficos de cotações mais frequentes

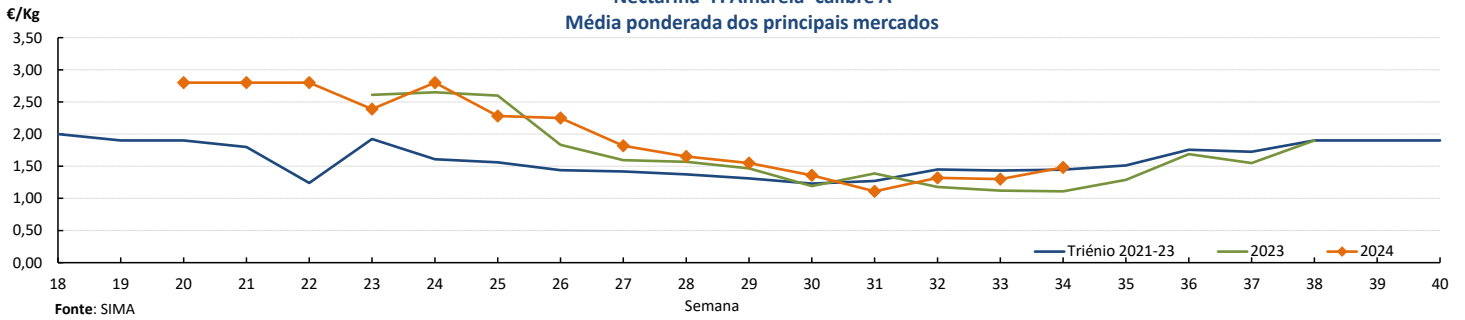
Morango Grado Caixa

Média ponderada dos principais mercados



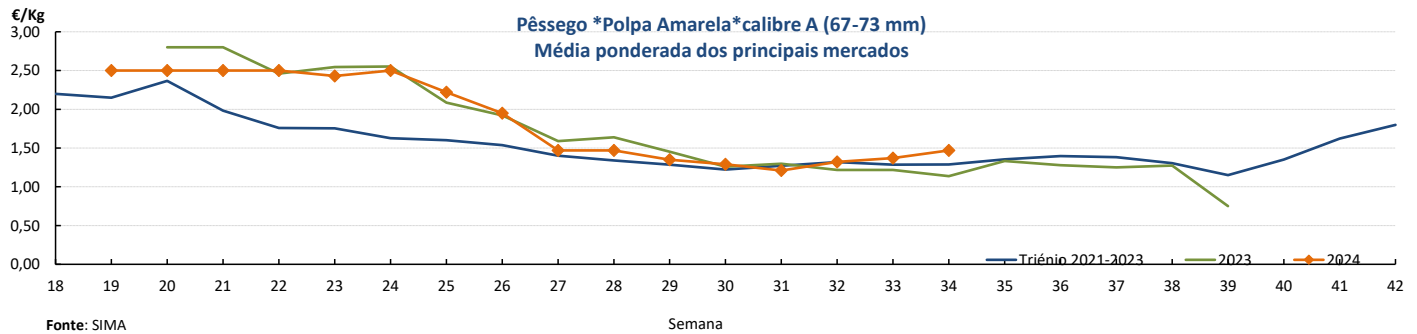
Nectarina*P. Amarela*calibre A

Média ponderada dos principais mercados



Pêssego *Polpa Amarela*calibre A (67-73 mm)

Média ponderada dos principais mercados



Fruticultura - Frutos Frescos

19-08 a 25-08-2024

Comércio Internacional (janeiro a junho)

PRODUTOS	2023		2024		Variação	
	Importações	Exportações	Importações	Exportações	Importações	Exportações
	tonelada				%	
Abacates	4 104,1	8 598,5	5 239,0	9 863,7	28	15
Abrunhos			28,2			
Airelas/Mirtilos	1 179,2	4 252,4	1 182,1	3 474,3	0	-18
Ameixas	1 774,1	1 189,3	1 685,3	1 220,6	-5	3
Amoras	130,5	2 674,9	95,6	4 176,5	-27	56
Ananases/Abacaxis	35 024,7	11 628,6	32 173,1	7 756,2	-8	-33
Bananas frescas	114 540,3	14 430,2	2 974,8	976,8	-97	-93
Cerejas	3 050,0	229,3	3 495,1	199,0	15	-13
Clementinas	11 117,2	5 786,4	10 109,3	10 749,9	-9	86
Damascos	1 944,5	425,4	1 481,8	264,1	-24	-38
Diospiros	552,6	12,2	1 328,4	31,0	140	154
Duriões	0,2		0,2		-9	
Figos Frescos	22,6	2,3	32,1	3,6	42	57
Framboesas	772,8	12 300,3	276,5	13 132,7	-64	7
Ginjas	242,7	1,8	299,3	1,1	23	-38
Goiabas/Mangas	18 000,0	5 619,7	19 961,1	7 556,1	11	34
Groselhas	103,7	48,3	93,8	20,2	-10	-58
Kiwis	3 232,5	19 069,0	4 569,9	19 190,8	41	1
Laranjas	40 036,8	55 349,3	51 171,5	44 267,7	28	-20
Limas	2 744,8	675,2	2 198,2	674,0	-20	0
Limões	11 399,6	13 099,4	3 940,0	2 604,2	-65	-80
Maçãs	43 961,3	14 618,0	25 375,6	15 397,0	-42	5
Maçãs para cidra	0,2		73,4		38 519	
Marmelos	8,1	0,8	124,2	0,4	1 441	-51
Melancias	23 516,9	2 228,1	27 009,9	1 532,8	15	-31
Melões	20 339,1	1 442,1	23 406,9	1 738,4	15	21
Morangos	11 531,1	2 340,4	14 732,1	2 309,8	28	-1
Nectarinas						
Papaias/Mamões	5 655,5	951,7	7 110,0	1 193,6	26	25
Peras	12 313,7	31 308,4	18 371,6	32 976,5	49	5
Peras para perada	19,0	42,1				
Pêssegos						
Satsumas	86,7	164,2		70,3		-57
Tangerinas	7 694,1	657,4	7 312,6	1 891,7	-5	188
Toranjás e Pomelos	4 228,2	2 307,1	4 277,4	2 102,3	1	-9
Uvas de mesa	14 231,3	1 183,3	15 810,6	1 321,8	11	12
Outras uvas	1 386,4	54,7	1 612,5	77,0	16	41
Outros pequenos citrinos	958,9	169,6	467,4	1,8	-51	-99
Outros citrinos frescos	6,8	3,4	1 352,4	1,8	19 921	-48
Outros frutos frescos	6 060,4	1 120,6	8 228,7	466,4	36	-58

Fonte: INE

Fruticultura - Frutos Frescos

19-08 a 25-08-2024

Comércio Internacional (janeiro a junho)

PRODUTOS	2023		2024		Variação		Saldo 2024 (exportações- importações)
	Importações	Exportações	Importações	Exportações	Importações	Exportações	
	1 000 €				%		1 000 €
Abacates	12 274,8	25 987,6	13 758,0	30 606,0	12	18	16 848
Abrunhos			130,8				-131
Airelas/Mirtilos	7 194,3	25 826,9	7 432,4	22 156,2	3	-14	14 724
Ameixas	2 591,2	1 704,1	2 602,5	1 742,9	0	2	-860
Amoras	532,1	19 682,8	536,4	32 532,2	1	65	31 996
Ananases/Abacaxis	27 974,3	10 382,8	27 482,9	6 872,5	-2	-34	-20 610
Bananas frescas	87 115,4	13 330,1	2 640,7	1 180,9	-97	-91	-1 460
Cerejas	6 799,2	657,7	8 806,6	683,8	30	4	-8 123
Clementinas	10 601,5	7 609,6	7 643,6	10 363,2	-28	36	2 720
Damascos	3 361,4	571,3	2 304,4	287,1	-31	-50	-2 017
Diospiros	849,4	20,7	1 480,5	57,0	74	175	-1 424
Duriões	0,6		2,8		363		-3
Figos Frescos	100,2	19,3	149,7	37,5	49	94	-112
Framboesas	5 000,4	87 790,8	2 132,6	102 449,3	-57	17	100 317
Ginjas	1 277,0	14,7	1 357,9	7,3	6	-50	-1 351
Goiabas/Mangas	29 851,6	10 360,9	43 722,1	19 278,8	46	86	-24 443
Groselhas	307,9	561,2	259,5	317,0	-16	-44	58
Kiwis	5 634,8	31 005,8	11 880,7	36 074,0	111	16	24 193
Laranjas	20 671,6	40 614,1	24 168,3	36 617,1	17	-10	12 449
Limas	3 291,4	1 062,4	3 053,8	1 174,9	-7	11	-1 879
Limões	11 619,3	13 321,9	3 229,6	2 303,7	-72	-83	-926
Maças	36 803,0	10 199,1	23 833,8	12 273,8	-35	20	-11 560
Maças para cidra	0,4		29,4		6 600		-29
Melões	17 642,3	1 823,4	20 481,6	2 037,2	16	12	-18 444
Morangos	28 650,2	5 989,0	41 240,5	5 116,9	44	-15	-36 124
Nectarinas							
Papaias/Mamões	13 082,4	2 476,4	15 451,9	3 116,1	18	26	-12 336
Peras	14 246,6	33 995,0	20 594,0	46 876,7	45	38	26 283
Peras para perada	14,7	36,9					
Pêssegos							
Satsumas	100,1	257,6		94,5		-63	95
Tangerinas	8 493,0	814,8	7 774,9	2 195,1	-8	169	-5 580
Toranjias e Pomelos	3 493,8	3 004,2	2 426,7	2 360,6	-31	-21	-66
Uvas de mesa	30 736,7	2 826,6	38 174,1	3 919,5	24	39	-34 255
Outras uvas	3 577,9	137,8	5 988,5	233,6	67	69	-5 755
Outros pequenos citrinos	1 341,1	266,1	501,2	1,9	-63	-99	-499
Outros citrinos frescos	11,9	4,6	615,2	2,8	5 062	-39	-612
Outros frutos frescos	13 530,9	2 200,5	20 385,5	1 207,3	51	-45	-19 178

Fonte: INE

Fruticultura - Frutos Secos e Secados

19-08 a 25-08-2024

Comércio Internacional (janeiro a junho)

PRODUTOS	2023		2024		Variação	
	Importações	Exportações	Importações	Exportações	Importações	Exportações
	tonelada				%	
Alfarroba						
Inteira	42,9	2 260,4	307,6	2 290,0	618	1
Prod derivados de semente	13,7	3 076,4	28,3	4 196,8	107	36
Sementes inteiras c/ casca	59,0	1 381,3	39,3	953,8	-33	-31
Amêndoa com Casca	146,8	6 034,0	563,0	4 044,4	284	-33
Amêndoa sem Casca	1 643,1	1 894,2	2 033,7	3 903,8	24	106
Amendoim com Casca	1 527,0	104,0	2 759,8	33,9	81	-67
Amendoim sem Casca	2 542,1	31,5	4 543,3	317,4	79	908
Avelã com Casca	2,2	0,1	4,5	0,1	100	-28
Avelã sem Casca	153,7	10,3	208,6	3,7	36	-64
Banana Seca	49,8	0,0	170,7	1,7	243	6 864
Castanha com Casca	1 405,0	473,2	365,8	888,3	-74	88
Castanha sem Casca	12,2	459,1	33,0	132,1	171	-71
Figo Seco	95,7	29,3	98,0	28,3	2	-3
Noz com Casca	138,9	498,8	152,8	57,4	10	-88
Noz sem Casca	819,1	172,6	971,8	69,6	19	-60
Nozes tropicais	2 808,0	588,2	2 900,0	445,3	3	-24
Passas de Uva	525,1	28,7	728,4	48,2	39	68
Pinhão						
Pinhão com casca	0,1		0,2		50	
Pinhão sem casca	21,1	5,9	30,8	3,5	46	-40
Pistacio c/ casca	309,2	0,1	338,2	0,2	9	44
Pistacio s/ casca	33,4	1,4	46,0	1,6	38	21
Tâmara	318,4	3,9	418,9	5,4	32	39

PRODUTOS	2023		2024		Variação		Saldo 2024 (exportações- importações)
	Importações	Exportações	Importações	Exportações	Importações	Exportações	
	1 000 €				%		1 000 €
Alfarroba							
Inteira	435,9	774,2	155,3	864,7	-64	12	709
Prod derivados de semente	97,4	6 068,0	184,2	4 385,3	89	-28	4 201
Sementes inteiras c/ casca	710,9	19 849,0	452,7	3 695,8	-36	-81	3 243
Amêndoa com Casca	670,4	10 059,3	795,2	10 030,2	19	0	9 235
Amêndoa sem Casca	8 101,1	7 492,3	8 641,8	13 357,2	7	78	4 715
Amendoim com Casca	2 523,4	183,7	4 388,4	72,8	74	-60	-4 316
Amendoim sem Casca	4 048,1	58,4	8 370,2	819,0	107	1 302	-7 551
Avelã com Casca	17,3	0,8	37,7	0,6	118	-30	-37
Avelã sem Casca	1 056,5	79,0	1 705,4	27,8	61	-65	-1 678
Banana Seca	370,6	0,1	467,2	5,5	26	9 322	-462
Castanha com Casca	2 779,9	1 313,4	789,0	2 170,0	-72	65	1 381
Castanha sem Casca	76,9	1 931,2	165,2	441,4	115	-77	276
Figo Seco	255,7	45,0	321,8	73,2	26	63	-249
Noz com Casca	440,9	574,5	446,9	127,2	1	-78	-320
Noz sem Casca	4 521,4	227,0	5 350,3	265,9	18	17	-5 084
Nozes tropicais	11 569,5	3 347,3	11 703,2	2 629,8	1	-21	-9 073
Passas de Uva	1 056,7	82,2	1 858,7	143,2	76	74	-1 716
Pinhão							
Pinhão com casca	3,1		3,8		23		-4
Pinhão sem casca	516,4	256,0	513,0	105,1	-1	-59	-408
Pistacio c/ casca	2 686,4	1,4	2 654,5	2,1	-1	51	-2 652
Pistacio s/ casca	598,5	26,0	785,8	37,0	31	42	-749
Tâmara	1 166,5	18,0	1 534,3	23,6	32	31	-1 511

Fonte: INE

O conhecimento do mercado é a chave do sucesso!



O SIMA disponibiliza informação essencial para os empresários agrícolas e outros agentes tomarem as melhores decisões

 Para consulta de preços de produtos agrícolas consultar o site: regsim.gpp.pt/regsim/consulta/
Coordenação Central
 Gabinete de Planeamento, Políticas e Administração Geral
 Direção de Serviços de Estatística
 Divisão de Estatística

tel: 213 234 600

SISTEMA DE INFORMAÇÃO DE MERCADOS AGRÍCOLAS
 Praça do Comércio, 1149-010 Lisboa

 e-mail: sima@gpp.pt

 As Newsletters do SIMA podem também ser consultadas no facebook em: <https://www.facebook.com/SIMA.Portugal>