

Newsletter - Fruticultura

SEMANA 31
29-07 a 04-08-2024

Frutos Frescos

DESTAQUE SEMANAL - MERCADOS DE PRODUÇÃO

Em Trás-os-Montes, área de mercado Mirandela, a oferta de figo "Vindimo" foi maior e de boa qualidade, a cotação teve uma descida para o figo branco em 17%.

Na Beira Interior, área de mercado Cova da Beira, verificou-se uma subida nas cotações do pêssego "Polpa Amarela" categoria II calibre B (61-67) tabuleiro em 86%. O produto apresentou uma qualidade inferior, parte da produção foi para a indústria ficando menor quantidade para o mercado. A melhor qualidade e poder de conservação levou a um aumento da procura com valorização das cotações para o pêssego "Pavia" categoria II calibre A (67-73) tabuleiro em 84% e B (61-67) caixa em 79%. A melhor qualidade da nectarina "Polpa Amarela" categoria II B (61-67) tabuleiro fez aumentar a procura e a cotação teve uma subida em 44%. Já a nectarina "Polpa Amarela" II A (67-73) tabuleiro teve um aumento da oferta e a cotação desceu em 25%.

Na área de mercado Ladoeiro, continuou a tendência de descida e a cotação da melancia "Crimsonsweet" teve uma descida em 17%, devido a uma maior oferta e menor procura.

Na região Ribatejo e Oeste, área de mercado Península de Setúbal, verificou-se uma descida na cotação do morango categoria II pequeno caixa em 20% e morango grado caixa 14%, devido a uma diminuição procura.

No Algarve, verificou-se uma subida nas cotações do limão categoria II calibre 5 (53-62) caixa em 76%, calibre 3 (63-72) saco 33% e calibre 3 caixa 14%, devido a uma maior procura. Um aumento da oferta desvalorizou as cotações da laranja "Valencia Late" categoria II calibre 7 e 8 (64-76) em 25%, calibre 4, 5 e 6 (70-88) e calibre 1, 2 e 3 (81-100) em 12%. As cotações da uva "Vitória" e "Cardinal" tiveram uma desvalorização em 18% e 15% respetivamente, devido a uma maior oferta. O figo "Vindimo" branco/preto teve um aumento da oferta com uma procura fraca e apresentou menos qualidade, relativamente à semana anterior, devido às altas temperaturas. A cotação teve uma descida em 14%. A qualidade da meloa "Gália" tamanho grado/médio foi fraca e a cotação teve uma descida em 14%.

DESTAQUE SEMANAL - MERCADOS ABASTECEDORES

Mercado Abastecedor de Lisboa (MARL) - manteve-se bem abastecido na generalidade dos produtos cotados de modo a garantir o seu normal abastecimento. O mercado continuou pouco animado. Verificou-se um maior interesse por ameixa, laranja, limão, melão, melancia, meloa, morango, nectarina e pêssego. Início da campanha de comercialização da maçã "Starking" e da pera "Rocha". Fim da campanha de comercialização da maçã "Fuji". Verificou-se uma ligeira subida de 10% nas cotações da ameixa "Fortune" e pêssego "Polpa Amarela" A (67-73) comercializado em caixa, devido à melhor qualidade dos produtos. Com o início da nova campanha de comercialização de maçã "Starking", as cotações subiram para o calibre 70-75 em 29%, calibre 75-80 em 28% e calibre 65-70 em 25%. Uma maior oferta desvalorizou as cotações para a uva "Vitória" em 48%, figo "Lampo" branco/preto 26%, morango categoria I grado 20%, melão "Branco Espanhol" 17%, uva "Cardinal" 15%, limão comercializado em saco e meloa "Gália" 13%. Quanto aos produtos importados terminou a campanha de comercialização da cereja de Espanha e melancia "Crimsonsweet" de Marrocos. Subida da cotação para a banana de Angola e descida para o melão "Branco Espanhol" e meloa "Gália" de Espanha, kiwi "Hayward" e uva "Rosada" do Chile.

Mercado Abastecedor do Porto (MAP) - manteve-se bem abastecido na generalidade dos produtos cotados de modo a garantir o seu normal funcionamento. Com uma procura que se manteve pouco animada, registou-se maior interesse por ameixa, banana, figo, laranja, maçã, melão branco, melancia, meloa "Gália", morango, pera e uva. Teve início a campanha de comercialização da uva "Moscatel" e do figo "Vindimo" branco/preto. Verificou-se uma descida das cotações para a pera "Moretini" em 20% e "D. Joaquina" 10%, devido a um aumento da oferta. Quanto aos produtos importados terminou a campanha de comercialização da melancia "Crimsonsweet" de Marrocos. Verificou-se uma subida da cotação para o ananás categoria I A (16-14) da Costa Rica. Descida para a nectarina e pêssego "Polpa Amarela" categoria I A (67-73) de Espanha e uva "Branca" caixa de Itália.

Mercado Abastecedor de Coimbra (MAC) - manteve-se bem abastecido na generalidade dos produtos cotados de modo a garantir o seu normal abastecimento. Teve início a nova campanha de comercialização da maçã "Royal Gala" com uma subida das cotações para o calibre 75-80 em 39%, calibre 65-70 em 29%, calibre 70-75 em 25% e calibre >80 em 20%. Ligeira subida da cotação da ameixa "Rainha Cláudia" em 10%, devido à menor oferta, pouca produção. Descida da cotação para a ameixa "Presidente" em 23%, devido a um aumento da oferta. Uma maior oferta e qualidade inferior, desvalorizaram as cotações da uva "Cardinal" em 12% e melão "Branco Espanhol" 10%. Quanto aos produtos importados, teve início a campanha de comercialização da manga categoria I B (351-550) e pera "Limonera" de Espanha. Terminou para o ananás categoria I B (14-12) da Costa Rica e cereja de Espanha.

Frutos Secos e Secados

DESTAQUE SEMANAL - MERCADOS DE PRODUÇÃO

No Alentejo, na área de mercado Alentejo Litoral, a oferta de pinhão nacional foi fraca, cotações sem alteração.

No Algarve, a alfarroba continua a apresentar boa qualidade. As cotações estão estáveis. A amêndoa tem concorrência de produto do Norte e do Alentejo, cotações estáveis.

Fruticultura - Frutos Frescos

SEMANA 31

29-07 a 04-08-2024

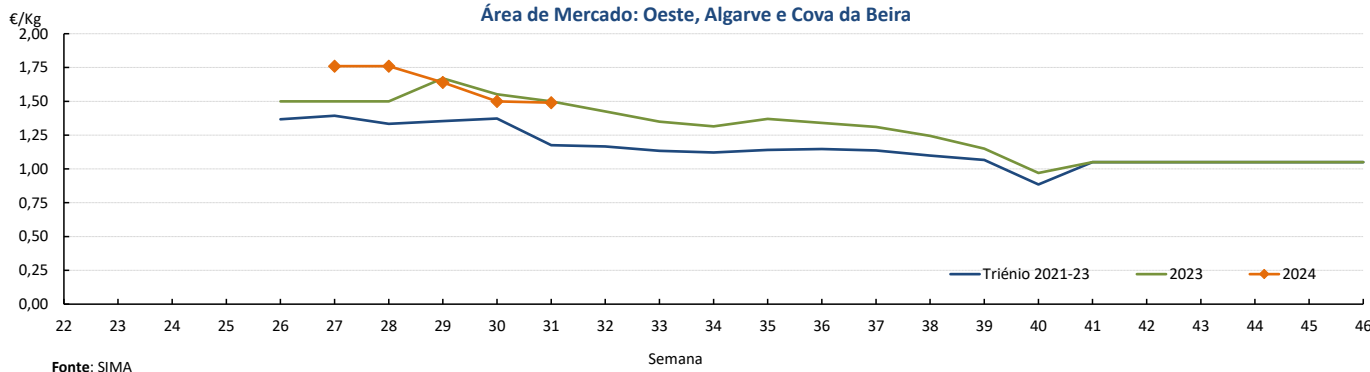
Cotações Médias Nacionais

PRODUTOS	MÉDIA DA SEMANA €/kg	VARIÇÃO PERCENTUAL (%)		
		Semana anterior	Semana Homóloga do ano anterior	Semana Homóloga da Média das Campanhas 2021-2023
Ameixa*SE*>50 mm	1,49	-0,7	-0,7	26,8
Laranja*SE*70-100 mm	0,68	-11,7		36,0
Limão*SE	0,76	16,9	-11,6	-10,8
Melão*Branco Espanhol*SP*Não Classificado	0,53	0,9	-37,6	9,7
Meloa*Gália*SE	1,00	-65,5	-33,3	-36,2
Mirtilo SE	5,00	0,0	0,0	17,6
Morango Grado caixa*SE	3,50	-4,6	-4,1	13,3
Nectarina*Polpa Amarela*SE*A (67-73mm)	1,11	-18,4	-20,0	-12,6
Pêssego*Polpa Amarela*SE*A (67-73mm)	1,21	-6,2	-6,8	-4,9

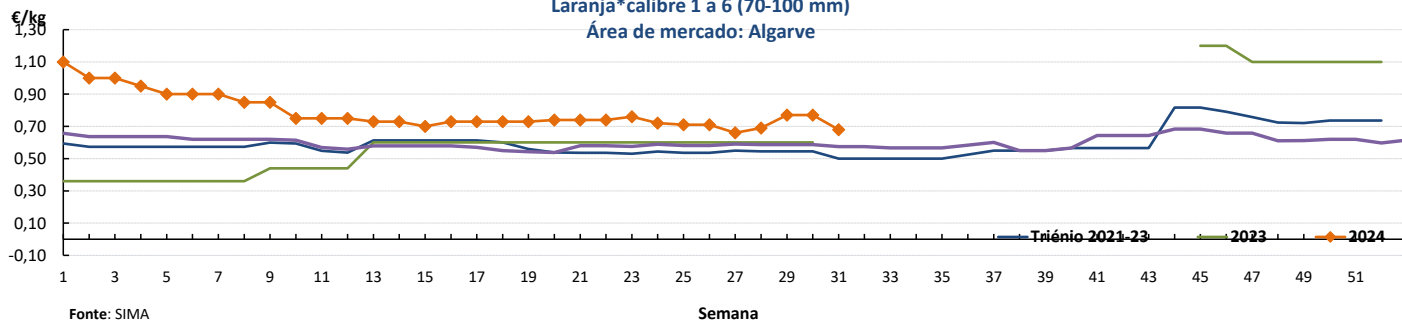
SE - à saída de estação
 SP - à saída da produção

Gráficos de cotações mais frequentes

Ameixa Tipo Black >50 mm
 Área de Mercado: Oeste, Algarve e Cova da Beira



Laranja*calibre 1 a 6 (70-100 mm)
 Área de mercado: Algarve

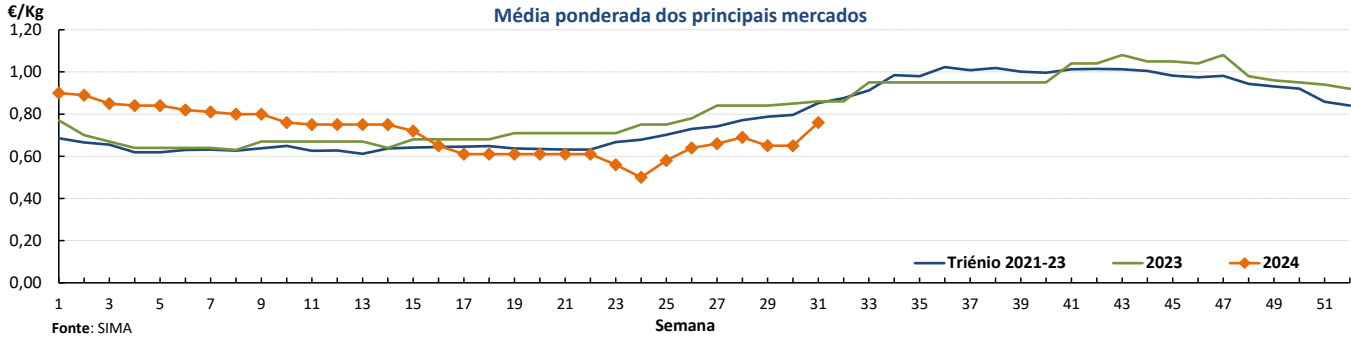


Fruticultura - Frutos Frescos

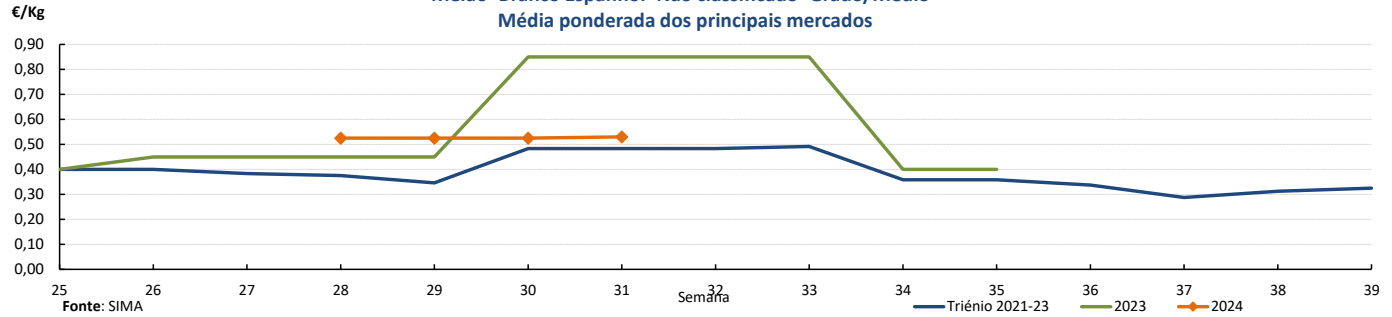
29-07 a 04-08-2024

Gráficos de cotações mais frequentes

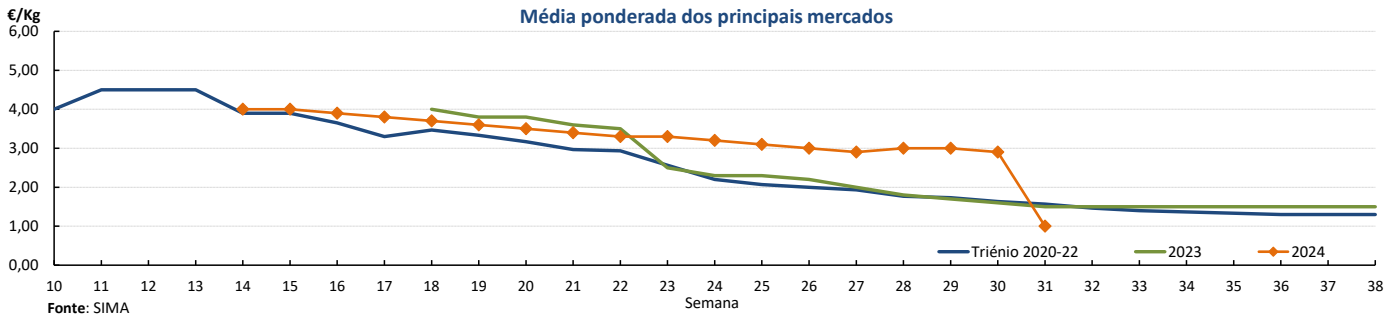
Limão*calibre 3 (62-72 mm)
Média ponderada dos principais mercados



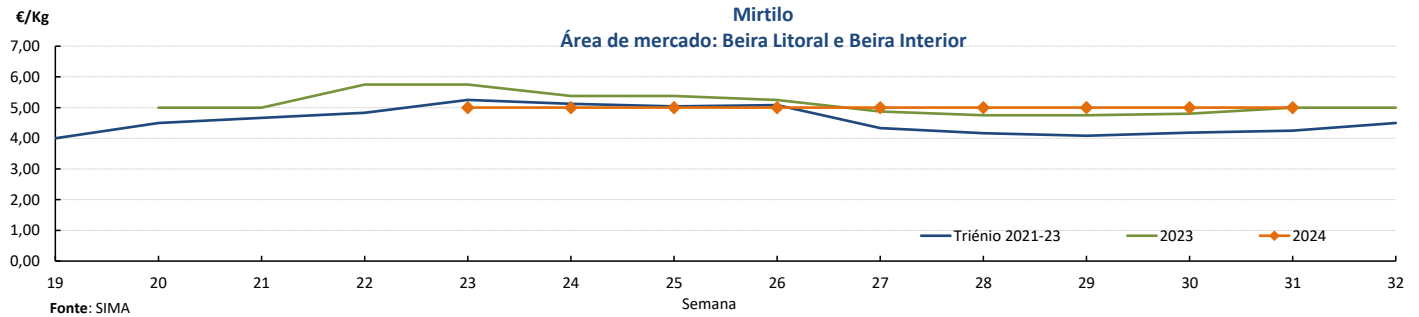
Melão*Branco Espanhol*Não classificado*Grado/Médio*
Média ponderada dos principais mercados



Meloa*Gália
Média ponderada dos principais mercados



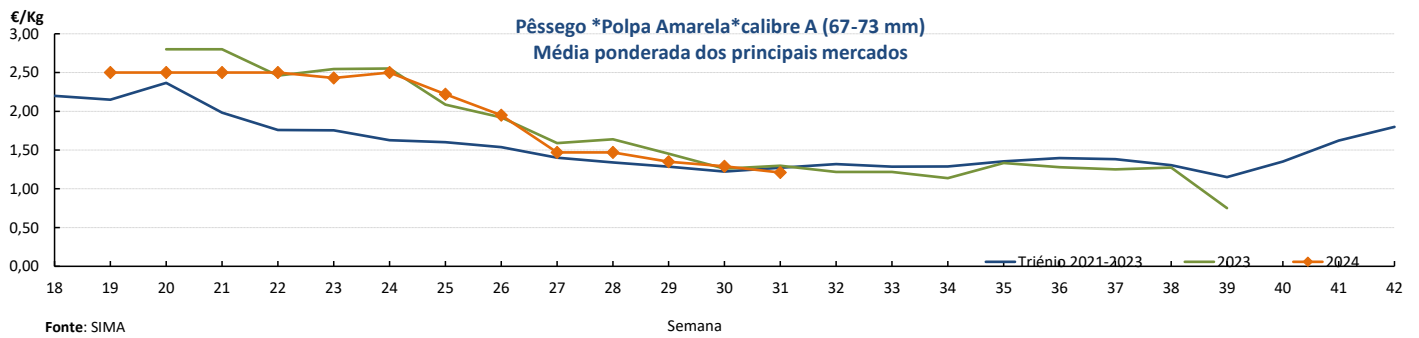
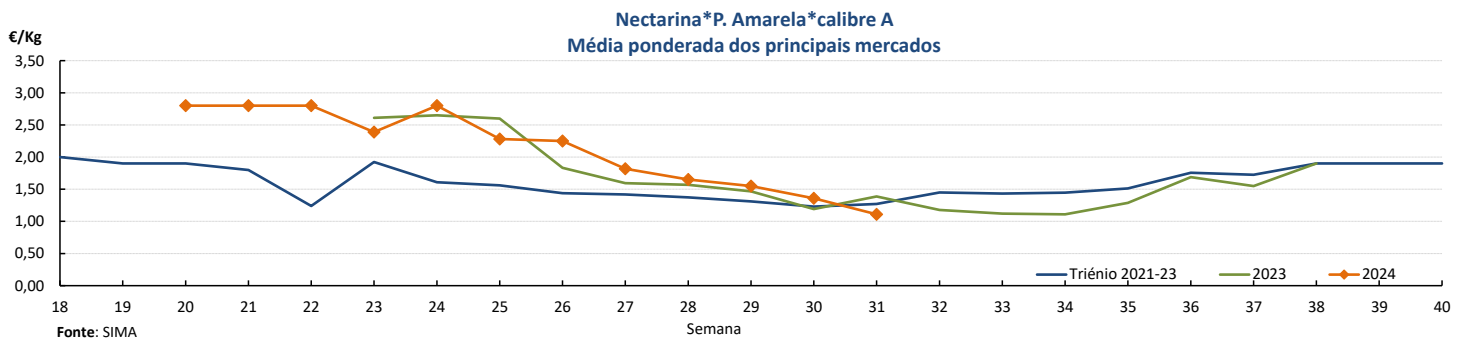
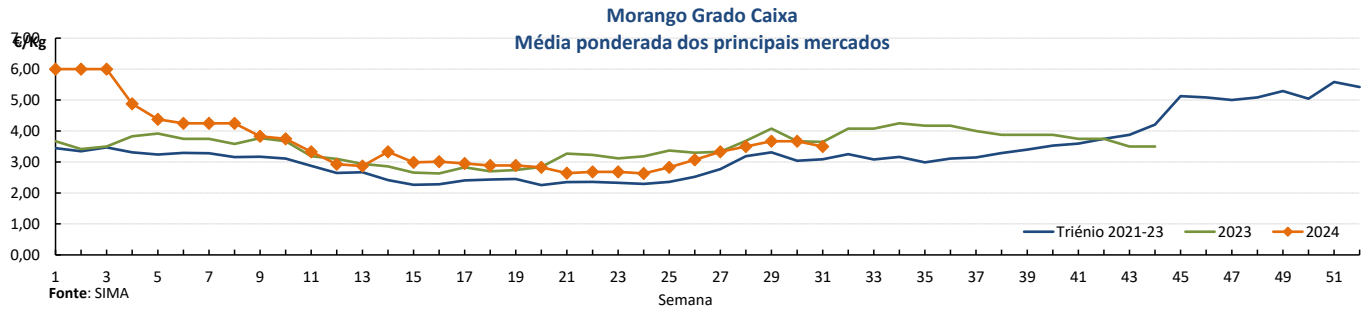
Mirtilo
Área de mercado: Beira Litoral e Beira Interior



Fruticultura - Frutos Frescos

29-07 a 04-08-2024

Gráficos de cotações mais frequentes



Fruticultura - Frutos Frescos

29-07 a 04-08-2024

Comércio Internacional (janeiro a maio)

PRODUTOS	2023		2024		Variação	
	Importações	Exportações	Importações	Exportações	Importações	Exportações
	tonelada				%	
Abacates	3 377,1	8 433,6	4 114,3	9 107,8	22	8
Abrunhos			0,8			
Airelas/Mirtilos	1 138,6	1 538,1	945,9	2 044,0	-17	33
Ameixas	1 141,7	474,0	867,7	386,1	-24	-19
Amoras	129,4	1 607,3	52,4	3 073,3	-60	91
Ananases/Abacaxis	28 074,7	9 347,4	24 302,4	6 025,1	-13	-36
Bananas frescas	94 002,4	11 767,6	2 352,5	808,0	-97	-93
Cerejas	1 817,2	148,0	1 517,0	189,8	-17	28
Clementinas	11 084,5	5 865,9	8 936,3	10 163,1	-19	73
Damascos	729,9	51,3	542,8	55,1	-26	7
Diospiros	605,9	14,4	1 283,1	31,0	112	116
Duriões			0,1			
Figos Frescos	8,9	0,8	12,2	1,7	38	110
Framboesas	743,8	9 049,9	182,5	9 552,2	-75	6
Ginjas	60,4	3,1	56,7	0,2	-6	-94
Goiabas/Mangas	15 744,5	4 686,6	16 695,7	6 501,3	6	39
Groselhas	104,3	17,5	88,0	7,5	-16	-57
Kiwis	2 571,9	17 113,7	2 410,4	17 982,4	-6	5
Laranjas	35 347,8	36 460,5	42 694,6	38 055,7	21	4
Limas	2 758,5	517,9	1 563,0	642,0	-43	24
Limões	2 637,8	2 488,6	1 540,9	1 022,0	-42	-59
Maçãs	30 187,6	14 437,4	18 195,2	14 289,5	-40	-1
Maçãs para cidra			20,8			
Marmelos	20,5	6,3	124,1	0,4	504	-94
Melancias	14 812,9	1 243,9	13 220,2	959,9	-11	-23
Melões	14 288,5	1 040,5	12 901,9	1 550,7	-10	49
Morangos	11 413,4	1 878,4	14 077,3	1 504,7	23	-20
Nectarinas						
Papaias/Mamões	4 837,8	748,6	5 883,3	991,9	22	33
Peras	9 695,5	31 422,7	15 643,2	31 754,7	61	1
Peras para perada	0,3	13,1				
Pêssegos						
Satsumas	86,7	105,8		69,0		-35
Tangerinas	6 282,4	560,0	5 743,9	1 443,8	-9	158
Toranjias e Pomelos	1 880,8	715,0	1 516,1	748,8	-19	5
Uvas de mesa	13 438,4	852,2	13 992,8	1 176,1	4	38
Outras uvas	1 297,2	53,2	1 666,4	70,9	28	33
Outros pequenos citrinos	387,9	3,8	157,8	1,8	-59	-52
Outros citrinos frescos	6,0	1,3	1 150,4	1,8	19 144	41
Outros frutos frescos	4 269,9	411,2	6 873,4	400,1	61	-3

Fonte: INE

Fruticultura - Frutos Frescos

29-07 a 04-08-2024

Comércio Internacional (janeiro a maio)

PRODUTOS	2023		2024		Variação		Saldo 2024 (exportações- importações)
	Importações	Exportações	Importações	Exportações	Importações	Exportações	
	1 000 €				%		1 000 €
Abacates	9 874,1	25 822,5	10 857,8	28 231,9	10	9	17 374
Abrunhos			3,4				-3
Airelas/Mirtilos	6 679,4	9 425,1	6 033,8	13 089,0	-10	39	7 055
Ameixas	1 886,0	702,2	1 741,4	463,7	-8	-34	-1 278
Amoras	558,3	12 540,8	248,1	24 575,4	-56	96	24 327
Ananases/Abacaxis	22 316,8	8 425,1	21 099,1	5 429,2	-5	-36	-15 670
Bananas frescas	71 668,8	10 889,1	2 080,2	983,9	-97	-91	-1 096
Cerejas	3 594,2	445,9	4 254,7	550,6	18	23	-3 704
Clementinas	10 408,4	7 624,0	6 181,6	9 772,0	-41	28	3 590
Damascos	1 395,0	69,6	1 008,2	71,4	-28	2	-937
Diospiros	859,6	23,4	1 409,6	57,0	64	143	-1 353
Duriões			1,5				-2
Figos Frescos	33,8	9,4	51,2	27,2	52	190	-24
Framboesas	4 876,6	65 202,8	1 319,2	77 559,8	-73	19	76 241
Ginjas	336,7	17,6	357,2	1,2	6	-93	-356
Goiabas/Mangas	25 763,1	8 663,9	36 959,2	17 174,9	43	98	-19 784
Groselhas	310,4	262,1	228,0	116,7	-27	-55	-111
Kiwis	4 015,4	26 924,8	5 878,0	32 510,6	46	21	26 633
Laranjas	16 911,8	28 340,9	20 336,5	33 563,9	20	18	13 227
Limas	3 208,7	879,7	2 321,6	1 117,5	-28	27	-1 204
Limões	2 086,4	1 731,6	1 092,8	982,5	-48	-43	-110
Maças	23 740,3	9 693,6	16 390,5	11 473,9	-31	18	-4 917
Maças para cidra			8,3				-8
Melões	14 480,1	1 471,0	13 601,6	1 805,2	-6	23	-11 796
Morangos	28 170,4	5 104,5	39 944,5	3 831,9	42	-25	-36 113
Nectarinas							
Papaias/Mamões	11 050,3	1 982,8	12 791,7	2 553,7	16	29	-10 238
Peras	11 024,7	33 970,1	17 528,1	45 440,0	59	34	27 912
Peras para perada	0,4	11,3					
Pêssegos							
Satsumas	100,1	155,1		91,6		-41	92
Tangerinas	6 749,5	621,4	5 875,4	1 553,8	-13	150	-4 322
Toranjias e Pomelos	1 190,1	1 276,4	794,0	1 288,7	-33	1	495
Uvas de mesa	28 205,5	2 029,9	33 951,6	3 520,7	20	73	-30 431
Outras uvas	3 292,8	131,5	5 971,8	218,0	81	66	-5 754
Outros pequenos citrinos	471,7	6,0	113,1	1,9	-76	-68	-111
Outros citrinos frescos	10,4	2,5	419,7	2,8	3 937	11	-417
Outros frutos frescos	10 215,5	688,5	17 960,0	984,5	76	43	-16 976

Fonte: INE

Fruticultura - Frutos Secos e Secados

29-07 a 04-08-2024

Comércio Internacional (janeiro a maio)

PRODUTOS	2023		2024		Variação	
	Importações	Exportações	Importações	Exportações	Importações	Exportações
	tonelada				%	
Alfarroba						
Inteira	19,1	1 484,2	280,3	1 558,4	1 371	5
Prod derivados de semente	13,5	2 296,2	23,1	3 728,9	71	62
Sementes inteiras c/ casca	59,1	1 322,4	103,8	799,7	76	-40
Amêndoa com Casca	128,0	6 071,0	558,9	3 585,8	337	-41
Amêndoa sem Casca	1 271,7	1 405,3	1 522,0	3 261,5	20	132
Amendoim com Casca	1 246,0	103,8	2 484,3	33,7	99	-68
Amendoim sem Casca	1 895,2	31,5	4 164,3	245,6	120	681
Avelã com Casca	1,8	0,1	2,7	0,1	47	-30
Avelã sem Casca	137,1	11,7	168,8	2,6	23	-78
Banana Seca	40,9	0,0	115,4	1,7	182	33 780
Castanha com Casca	806,4	698,0	75,1	806,8	-91	16
Castanha sem Casca	12,5	457,8	10,1	131,7	-19	-71
Figo Seco	92,1	28,6	90,5	27,3	-2	-5
Noz com Casca	70,8	429,3	97,4	95,1	38	-78
Noz sem Casca	707,0	172,0	807,6	61,1	14	-65
Nozes tropicais	2 064,3	806,9	2 254,6	387,1	9	-52
Passas de Uva	393,5	26,5	510,3	46,7	30	76
Pinhão						
Pinhão com casca	0,2		0,1		-13	
Pinhão sem casca	18,9	6,3	30,1	3,3	60	-47
Pistacio c/ casca	259,7	0,1	267,7	0,2	3	36
Pistacio s/ casca	19,1	1,2	41,0	1,4	114	16
Tâmara	267,5	3,8	386,9	4,8	45	27

PRODUTOS	2023		2024		Variação		Saldo 2024 (exportações- importações)
	Importações	Exportações	Importações	Exportações	Importações	Exportações	
	1 000 €				%		1 000 €
Alfarroba							
Inteira	23,2	502,9	139,1	608,7	499	21	470
Prod derivados de semente	95,6	6 201,9	141,6	3 743,2	48	-40	3 602
Sementes inteiras c/ casca	712,1	19 336,6	429,5	3 105,5	-40	-84	2 676
Amêndoa com Casca	581,1	10 061,7	770,6	9 220,1	33	-8	8 450
Amêndoa sem Casca	6 254,3	6 121,5	6 429,5	11 241,9	3	84	4 812
Amendoim com Casca	2 092,3	183,3	3 945,2	72,4	89	-60	-3 873
Amendoim sem Casca	3 036,0	58,6	7 666,6	632,7	153	979	-7 034
Avelã com Casca	14,1	0,8	23,0	0,6	63	-32	-22
Avelã sem Casca	907,9	91,3	1 366,8	21,5	51	-76	-1 345
Banana Seca	302,4	0,0	347,9	5,2	15	16 732	-343
Castanha com Casca	1 614,2	2 308,4	116,2	2 034,8	-93	-12	1 919
Castanha sem Casca	79,8	1 924,0	73,8	412,0	-8	-79	338
Figo Seco	239,1	43,8	305,0	66,9	28	53	-238
Noz com Casca	235,4	537,0	280,1	160,2	19	-70	-120
Noz sem Casca	3 897,5	222,0	4 427,6	223,4	14	1	-4 204
Nozes tropicais	9 395,3	3 490,3	9 071,9	2 314,3	-3	-34	-6 758
Passas de Uva	772,9	74,8	1 317,8	136,6	71	83	-1 181
Pinhão							
Pinhão com casca	4,4		3,2		-27		-3
Pinhão sem casca	468,1	214,1	519,7	101,3	11	-53	-418
Pistacio c/ casca	2 253,1	1,3	2 121,6	2,0	-6	55	-2 120
Pistacio s/ casca	375,4	23,5	711,7	30,7	90	31	-681
Tâmara	979,3	17,4	1 367,1	20,6	40	19	-1 347

Fonte: INE

O conhecimento do mercado é a chave do sucesso!



O SIMA disponibiliza informação essencial para os empresários agrícolas e outros agentes tomarem as melhores decisões

 Para consulta de preços de produtos agrícolas consultar o site: regsim.gpp.pt/regsim/consulta/
Coordenação Central

 Gabinete de Planeamento, Políticas e Administração Geral
 Direção de Serviços de Estatística
 Divisão de Estatística

tel: 213 234 600

SISTEMA DE INFORMAÇÃO DE MERCADOS AGRÍCOLAS
 Praça do Comércio, 1149-010 Lisboa

 e-mail: sima@gpp.pt

 As Newsletters do SIMA podem também ser consultadas no facebook em: <https://www.facebook.com/SIMA.Portugal>