

Newsletter - Horticultura

SEMANA 28
08-07 a 14-07-2024

Horticultura

DESTAQUE SEMANAL - MERCADOS DE PRODUÇÃO

Na região Entre Douro e Minho, verificou-se uma subida nas cotações do alho francês em 33% e nabiça 16%, devido a uma diminuição da oferta. Um aumento da oferta desvalorizou as cotações para o pepino em 38%, beterraba e grelo de nabo 20%, feijão-verde “Riscadinho” 17%, espinafre 16%, cenoura e couve “Repolho Tipo Coração” 14%. Também se verificou uma descida das cotações do pimento verde em 25% e curgete 20%, devido a uma maior oferta e concorrência de produto de Espanha.

Na região Ribatejo Oeste, área de mercado Oeste, verificou-se um aumento da procura com uma forte valorização das cotações para a couve “Lombardo” em 200%, tomate “Cherry” 30%, couve-flor e pimento verde 10%. As cotações também tiveram uma forte subida para a couve “Brócolos” em 183%, tomate “Chucha” médio 37% e beringela 18%, devido a uma maior procura e menor oferta. Nesta altura de verão a procura aumentou para o tomate e a qualidade foi superior, verificou-se uma subida das cotações para o tomate “Cacho” em 97%, “Redondo” grado 32%, “Redondo” maduro grado 31% e “Chucha” grado 10%. A cotação da cebola temporã teve uma subida em 40%, devido a um aumento da procura, oferta baixa e melhor qualidade. Com uma diminuição da procura, verificou-se uma desvalorização nas cotações do tomate “Coração de Boi” em 56%, couve “Repolho Tipo Coração” 44%, pepino 39%, feijão-verde “Largo” 38% e “Achatado Direito estufa” 27%.

Na área de mercado Península de Setúbal verificou-se uma descida na cotação da cebola temporã em 22% por aumento da oferta.

Cotações Médias Nacionais

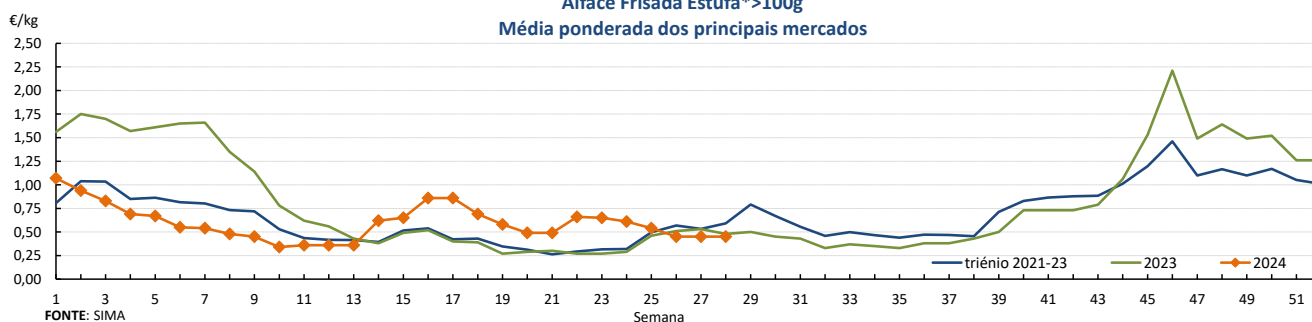
PRODUTOS	MÉDIA DA SEMANA €/kg	VARIÇÃO PERCENTUAL (%)		
		Semana anterior	Semana Homóloga do ano anterior	Semana Homóloga do Triénio 2021-2023
Alface Frisada Estufa	0,45	0,0	-6,2	-23,9
Alho Francês	0,84	6,3	64,7	75,3
Batata Nova	0,60	0,0	17,6	59,9
Cebola Temporã	0,18	-21,7	-64,0	-47,1
Cenoura	0,30	0,0	0,0	26,8
Couve Brócolos	1,07	101,9	-17,1	19,7
Couve Repolho Tipo Coração	0,26	-18,8	8,3	4,0
Curgete	0,49	-7,5	75,0	31,8
Tomate Sulcado Estufa	0,89	12,7	29,0	4,4

Fonte: SIMA

Gráficos de cotações mais frequentes

Alface Frisada Estufa*>100g

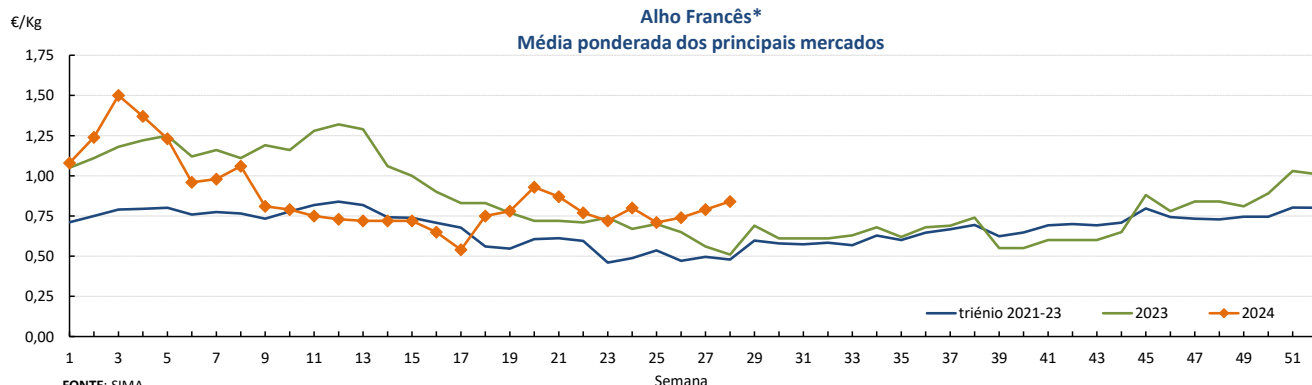
Média ponderada dos principais mercados



FONTE: SIMA

Alho Francês*

Média ponderada dos principais mercados

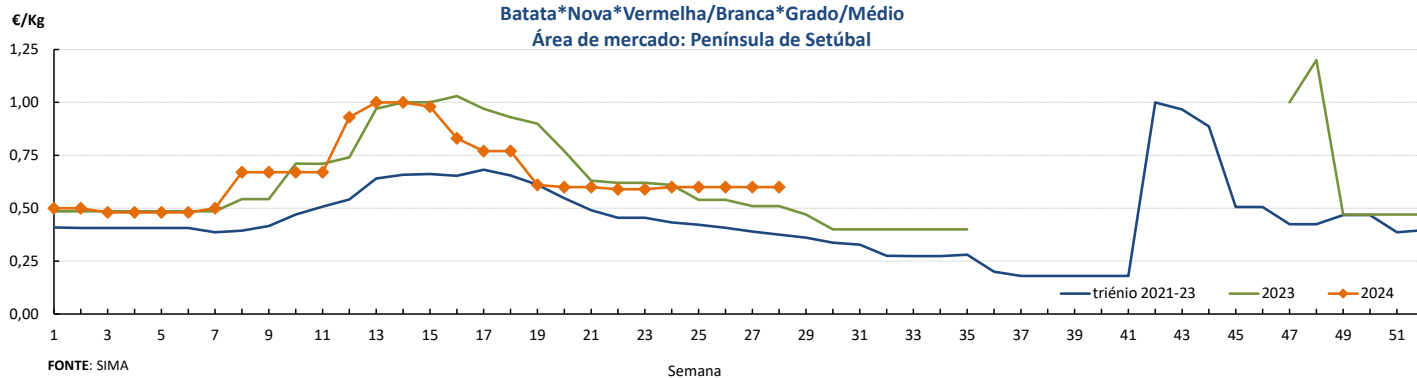
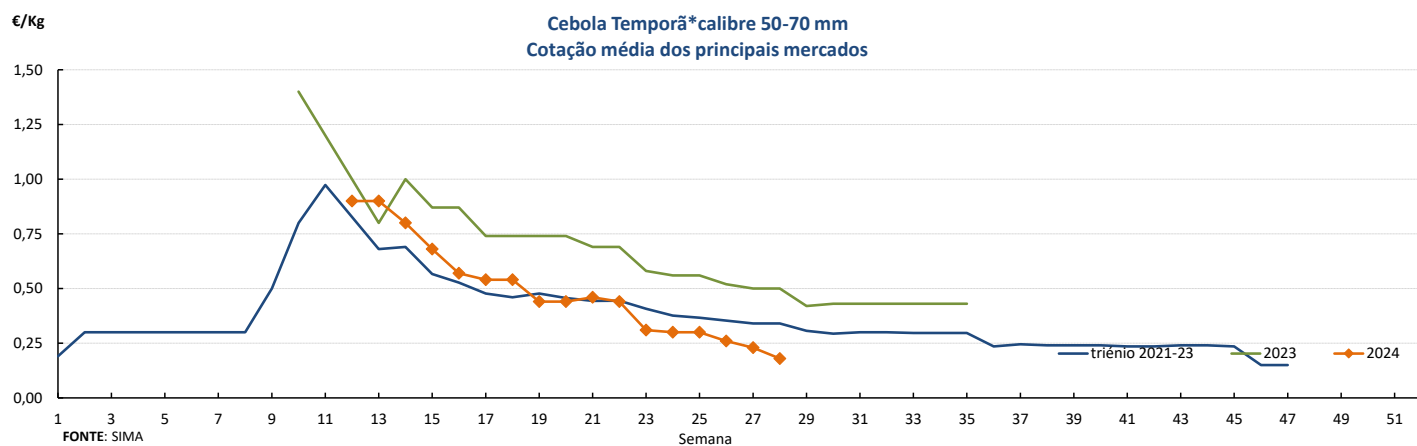
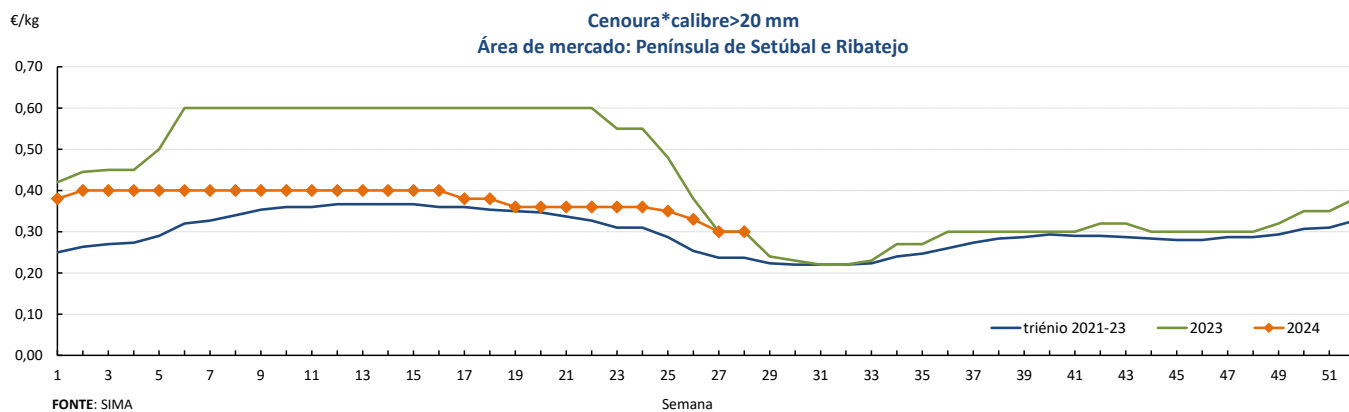
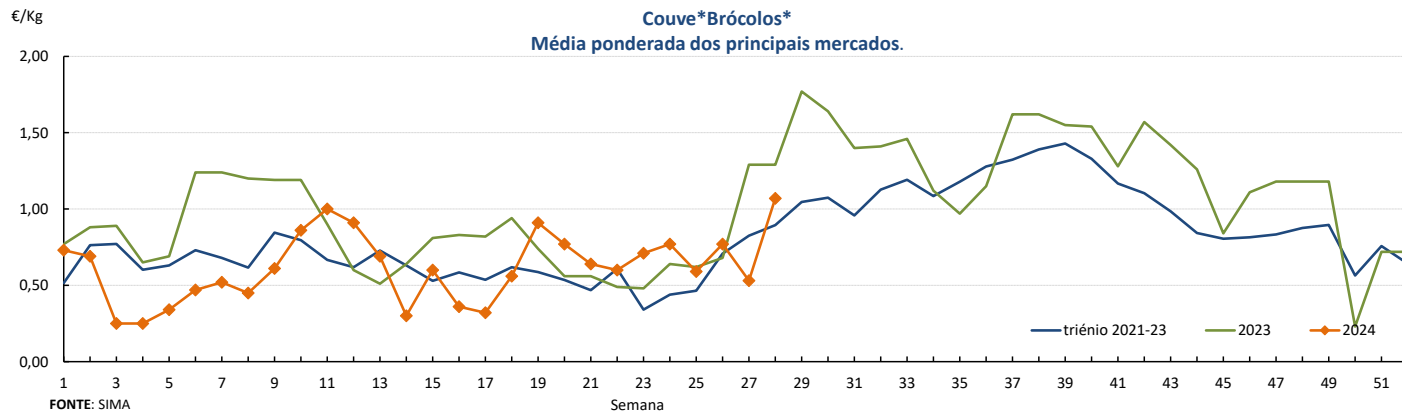


FONTE: SIMA

Horticultura

08-07 a 14-07-2024

Gráficos de cotações mais frequentes

Batata*Nova*Vermelha/Branca*Grado/Médio
Área de mercado: Península de SetúbalCebola Temporã*calibre 50-70 mm
Cotação média dos principais mercadosCenoura*calibre>20 mm
Área de mercado: Península de Setúbal e RibatejoCouve*Brócolos*
Média ponderada dos principais mercados.

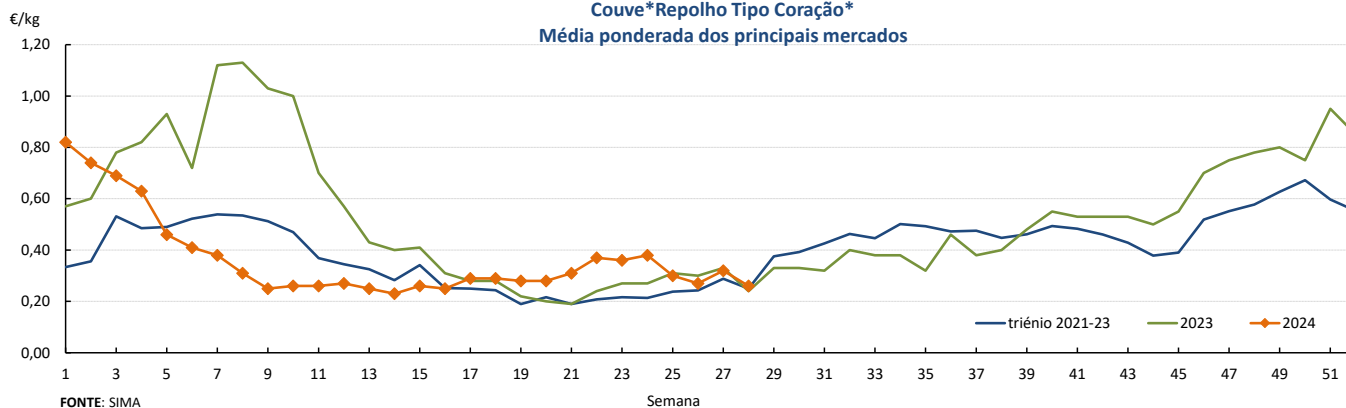
Horticultura

08-07 a 14-07-2024

Gráficos de cotações mais frequentes

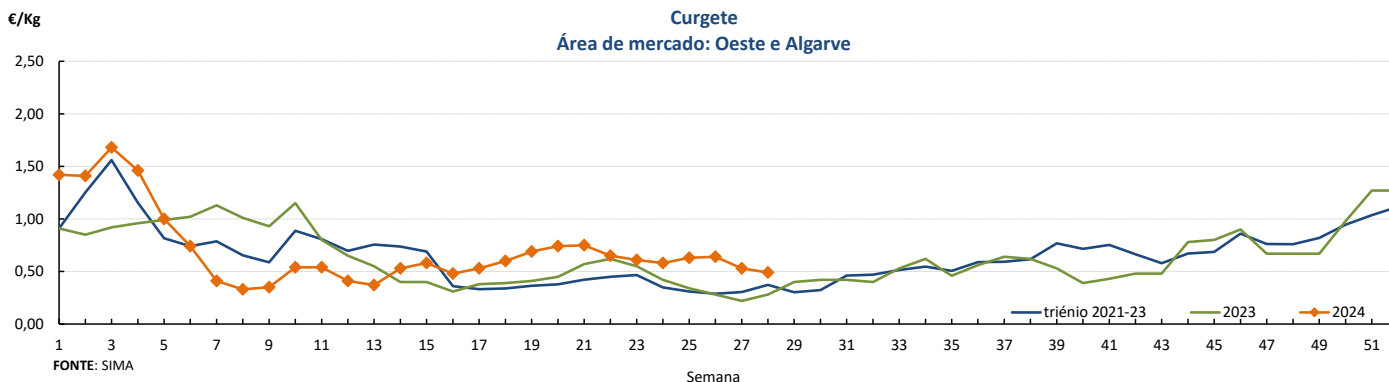
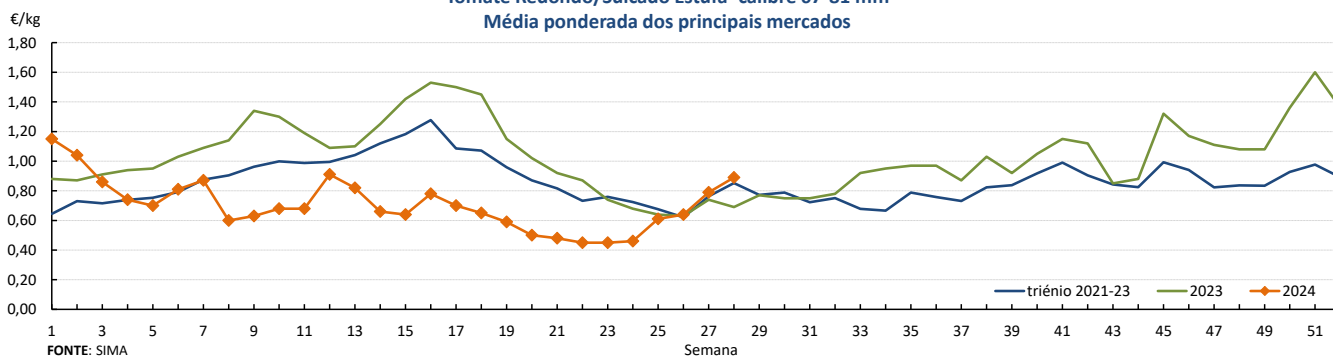
Couve*Repolho Tipo Coração*

Média ponderada dos principais mercados



Curgete

Área de mercado: Oeste e Algarve

Tomate Redondo/Sulcado Estufa* calibre 67-81 mm
Média ponderada dos principais mercados

DESTAQUE SEMANAL - MERCADOS ABASTECEDORES

Mercado Abastecedor da Região de Lisboa (MARL) - manteve-se bem abastecido na generalidade dos produtos cotados de modo a garantir o seu normal abastecimento. Mercado esteve pouco animado. Maior interesse por alface, batata, beringela, cebola, feijão-verde "Alongado", couve, pepino, pimento e tomate. Com o bom tempo, a procura de tomate aumentou e as cotações tiveram uma subida para o tomate "Cereja" em 24%, "Cacho" 18% e "Alongado" 15%. Um aumento da oferta desvalorizou as cotações do pepino em 20%, abóbora "Butternut" 11% e feijão-verde "Achatado Direito estufa" 10%. Quanto aos produtos importados, subida das cotações para o tomate "Cereja", "Cacho" e "Alongado" de Espanha. Descida para o pepino de Espanha e feijão-verde "Achatado Direito estufa" de Marrocos.

Mercado Abastecedor do Porto (MAP) - manteve-se bem abastecido na generalidade dos produtos cotados de modo a garantir o seu normal funcionamento. Maior interesse pela alface, batata, cebola, cenoura, curgete, couves, nabo, nabijas e grelos. As cotações tiveram uma subida para a batata conservação branca/vermelha lavada tamanho grado/médio comercializada em saco de 20 kg em 14% e tomate "Cereja" 12%, devido a uma menor oferta. Verificou-se uma descida nas cotações do feijão-verde "Achatado Direito estufa" em 45%, pimento verde 30%, pepino 21%, tomate "Sulcado" estufa calibre 67-81 em 17% e calibre > 81 em 16%, curgete 13% e couve roxa 11%, devido a uma maior oferta. Quanto aos produtos importados, subida das cotações para o pimento vermelho e batata de conservação branca/vermelha tamanho grado/médio saco de 20 kg de Espanha. Descida para o pimento verde, pepino, curgete e tomate "Sulcado" de Espanha.

Mercado Abastecedor de Coimbra (MAC) - manteve-se bem abastecido na generalidade dos produtos cotados de modo a garantir o seu normal abastecimento. Mercado pouco animado. Terminou a campanha de comercialização da batata primor/nova branca/vermelha. Uma oferta forte fez descer as cotações do pepino em 27%, feijão-verde "Riscadinho" 26%, "Achatado Direito estufa" 19% e couve roxa 13%. O tempo quente estragou muita couve "Brócolos", a procura diminuiu e a cotação teve uma desvalorização em 24%. As cotações tiveram uma descida para o pimento verde em 23% e tomate "Sulcado" calibre 67-81 em 15%, devido a um aumento da oferta. Descida também para a curgete em 17%, devido a uma menor procura com uma oferta maior. Quanto aos produtos importados, terminou a campanha de comercialização da cebola branca do Perú. Subida das cotações para o tomate "Cereja" de Espanha. Descida para a batata conservação branca lavada tamanho grado/médio saco 20 kg, curgete e pepino de Espanha e feijão-verde "Achatado Direito estufa" de Marrocos.

Horticultura

08-07 a 14-07-2024

Comércio Internacional (janeiro a maio)

PRODUTO	2023		2024		Variação	
	Importações	Exportações	Importações	Exportações	Importações	Exportações
	Tonelada				%	
Abóbora	3 724,5	7 704,8	3 696,8	10 416,5	-1	35
Acelga e Cardo	6,4	12,8	1,8	9,1	-72	-28,8
Aipo	420,2	10,0	514,7	37,4	22	272
Aipo-Rábano	68,5	1,8	81,3	4,3	19	140
Alcachofra	44,0	0,2	39,2	0,8	-11	402
Alcaparras	0,1		1,66			
Alface	4 429,0	4 958,5	4 331,7	7 817,1	-2	58
Alho-francês	1 377,0	2 159,0	1 077,2	2 098,8	-22	-3
Alho seco	5 572,1	650,8	5 971,2	97,2	7	-85
Batata de conservação	182 245,4	16 238,7	192 561,3	13 608,1	6	-16
Batata doce fresca	1 374,6	8 521,5	458,1	11 972,7	-67	40
Batata para fécula	50 169,4	2 866,1	46 151,4	4 265,1	-8	49
Batata semente	22 486,4	2 621,3	20 376,5	3 247,4	-9	24
Batata temporã	12 738,8	159,1	14 739,8	523,1	16	229
Beringela	2 624,2	23,9	2 793,5	32,3	6	35
Cebola de consumo	37 413,1	1 716,4	41 790,1	1 964,3	12	14
Cebola de semente	2 678,0	422,7	3 080,3	0,2	15	-100
Cenoura / Nabo	16 300,5	12 296,6	15 187,2	17 419,0	-7	42
Chalota	16,3	0,3	17,6	0,3	8	11
Chicória	70,2	0,2	96,8	0,4	38	144
Cogumelos do género Agaricus	1 494,8	291,5	1 730,7	210,8	16	-28
Cogumelos do género Boletus	2,3		0,2		-92	
Cogumelos do género Cantharellus	0,0	593,0	0,1	21,9	145	-96
Cogumelos Matsutake	22,7		25,3		11	
Cogumelos Shiitake	125,4	8,4	7,5	4,7	-94	-44
Couve branca e Couve Roxa	2 007,8	6 132,1	1 799,7	7 150,5	-10	17
Couve de Bruxelas	148,3	379,3	103,7	0,7	-30	-100
Couve-flor e Brócolos	14 423,8	634,5	12 305,5	624,0	-15	-2
Curgete	5 730,2	4 530,7	5 136,9	3 413,8	-10	-25
Ervilha	748,6	456,6	774,6	292,8	3	-36
Espargo	358,7	150,7	345,9	15,2	-4	-90
Espinafre	564,0	359,2	723,0	108,2	28	-70
Feijão-verde	2 438,7	90,1	2 059,6	122,5	-16	36
Funcho	54,8	9,7	38,8	6,0	-29	-38
Milho doce	144,0	260,4	162,2	2,5	13	-99
Pepino e Pepininho (cornichon)	5 585,1	944,0	4 287,0	1 451,9	-23	54
Pimento doce ou Pimentão	10 335,0	1 936,8	11 530,3	1 684,7	12	-13
Rábano	47,1	45,3	44,0	19,0	-7	-58
Tomate fresco	31 852,2	12 458,6	30 064,8	14 588,9	-6	17
Trufas	1,4	0,0	1,9		39	
Outras brássicas	3 829,9	23 332,7	10 888,3	25 437,6	184	9
Outras hortícolas frescas	5 793,0	1 755,3	5 328,5	3 981,6	-8	127
Outros legumes de vagem	2 045,4	306,8	2 191,9	361,8	7	18
Outras raízes comestíveis	1 334,1	1 036,3	1 300,2	1 364,2	-3	32
Outros cogumelos	262,8	45,9	399,7	32,0	52	-30
Outros pimentos	534,8	40,4	398,7	33,3	-25	-17

Fonte: INE

Horticultura


08-07 a 14-07-2024

Comércio Internacional (janeiro a maio)

PRODUTOS	2023		2024		Variação		Saldo 2024 (exportações- importações)
	Importações	Exportações	Importações	Exportações	Importações	Exportações	
	1 000 €				%		1 000 €
Abóbora	3 144,5	6 593,0	2 678,8	8 173,6	-15	24	5 495
Acelga e Cardo	6,5	26,4	2,3	8,3	-64	-69	6
Aipo	492,0	19,5	478,6	52,5	-3	169	-426
Aipo-Rábano	61,6	10,8	72,7	15,0	18	39	-58
Alcachofra	113,4	1,0	109,2	3,8	-4	294	-105
Alcaparras	0,1		9,0		0	0	-9
Alface	5 191,6	5 286,9	4 494,7	8 037,2	-13	52	3 543
Alho-francês	1 863,8	2 777,1	1 692,3	3 206,4	-9	15	1 514
Alho seco	9 789,9	726,2	14 013,9	440,3	43	-39	-13 574
Batata de conservação	58 369,1	6 941,1	75 612,9	7 181,3	30	3	-68 432
Batata doce fresca	797,8	8 241,2	513,2	10 927,1	-36	33	10 414
Batata para fécula	13 237,3	1 068,6	8 806,5	2 120,0	-33	98	-6 686
Batata semente	12 867,7	2 277,3	13 884,7	2 782,9	8	22	-11 102
Batata temporã	4 106,2	115,3	5 264,6	484,0	28	320	-4 781
Beringela	1 360,9	28,0	1 187,6	68,1	-13	143	-1 120
Cebola de consumo	25 778,7	1 241,7	25 568,3	1 026,3	-1	-17	-24 542
Cebola de semente	1 567,1	127,2	1 693,0	1,0	8	-99	-1 692
Cenoura / Nabo	8 916,0	9 513,4	7 001,2	12 120,6	-21	27	5 119
Chalota	40,5	0,5	39,2	0,6	-3	6	-39
Chicória	195,5	3,6	247,5	6,5	27	79	-241
Cogumelos do género Agaricus	4 277,6	1 254,0	5 175,5	1 148,9	21	-8	-4 027
cogumelos do género Boletus	5,7		5,9		5		-6
cogumelos do género Cantharellus	0,5	1 319,3	1,1	362,2	126	-73	361
Cogumelos Matsutake	62,5		71,9		15		-72
Cogumelos Shiitake	436,2	61,0	52,0	33,2	-88	-46	-19
Couve branca e Couve Roxa	1 314,9	6 488,4	963,9	7 786,9	-27	20	6 823
Couve de Bruxelas	263,8	171,7	195,1	1,4	-26	-99	-194
Couve-flor e Brócolos	11 283,7	1 567,9	9 148,0	1 755,7	-19	12	-7 392
Curgete	4 577,9	4 355,3	4 591,6	3 712,9	0	-15	-879
Ervilha	495,8	618,7	519,8	547,3	5	-12	27
Espargo	1 251,8	175,4	1 356,8	72,9	8	-58	-1 284
Espinafre	952,5	932,1	1 337,5	339,7	40	-64	-998
Feijão-verde	4 112,1	146,5	3 200,7	230,7	-22	57	-2 970
Funcho	80,9	23,8	60,8	21,8	-25	-8	-39
Milho doce	299,2	120,6	380,1	8,0	27	-93	-372
Pepino e Pepininho (cornichon)	5 803,7	1 738,0	4 511,0	1 826,8	-22	5	-2 684
Pimento doce ou Pimentão	16 718,2	4 852,1	15 516,7	3 992,0	-7	-18	-11 525
Rábano	65,5	52,0	59,7	20,9	-9	-60	-39
Tomate fresco	40 991,9	18 831,7	28 484,3	20 214,7	-31	7	-8 270
Trufas	207,2	44,2	220,2		6		-220
Outras brássicas	3 445,4	22 180,4	6 346,1	22 858,9	84	3	16 513
Outras hortícolas frescas	8 363,0	3 021,5	8 802,9	4 916,6	5	63	-3 886
Outros legumes de vagem	2 965,9	511,2	2 747,9	632,1	-7	24	-2 116
Outras raízes comestíveis	1 157,9	1 357,8	1 186,3	1 822,7	2	34	636
Outros cogumelos	725,5	317,4	1 438,8	178,5	98	-44	-1 260
Outros pimentos	1 315,5	103,3	921,6	88,1	-30	-15	-833

Fonte: INE

O conhecimento do mercado é a chave do sucesso!

O  disponibiliza informação essencial para os empresários agrícolas e outros agentes tomarem as melhores decisões

Para consulta de preços de produtos agrícolas consultar o site: regsima.gpp.pt/regsima/consulta/

Coordenação Central

Gabinete de Planeamento, Políticas e Administração Geral
Direção de Serviços de Estatística
Divisão de Estatística

tel: 213 234 600

SISTEMA DE INFORMAÇÃO DE MERCADOS AGRÍCOLAS
Praça do Comércio, 1149-010 Lisboa

e-mail: sima@gpp.pt