Newsletter - Fruticultura

SEMANA 27
01-07 a 07-07-2024

Frutos Frescos

DESTAQUE SEMANAL - MERCADOS DE PRODUÇÃO

Em Trás-os-Montes, área de mercado Douro Sul, a oferta de cereja de Espanha fez diminuir a procura de cereja nacional e a cotação teve uma descida para a cereja "De Saco do Douro" em 17%. Uma oferta baixa, stoks baixos na região e a saída de algum produto para a América do Sul, fizeram subir as cotações para a maçã "Golden Delicious" categoria I calibre >80 em 11%, "Royal Gala" categoria I calibre 75-80 em 10%, "Royal Gala" categoria II calibre 70-75 em 27%, > 80 em 12% e 65-70 em 10%.
Na área de mercado Vilariça verificou-se uma descida nas cotações do pêssego "Polpa amarela" (SP) categoria II C (56-61) caixa em 25% e B (61-67) caixa em 17%, devido a uma maior oferta e concorrência de produto de Espanha.

Na Beira Litoral, área de mercado Beira Litoral, teve início a campanha de produção e comercialização do maracujá roxo. A cotação teve uma descida para o mirtilo categoria II cuvete 125g em 11%, devido a uma menor oferta e procura baixa. O escoamento de produto regional teve dificuldades causadas pela redução de transações internacionais. Foram feitos pequenos ajustes na cotação mais frequente.
Na área de mercado Litoral Centro, uma diminuição da oferta fez subir ligeiramente as cotações do morango grado caixa em 11%, grado cuvete 500g e médio caixa em 10%.
Na área de mercado Viseu, a maçã teve maior procura para o mercado externo e cotação valorizou para a "Royal Gala" categoria I calibre 60-65 em 18% e calibre 65-70 em 11%.

Na Beira Interior, área de mercado Cova da Beira, a precipitação ocorrida no final do mês de junho estragou muito produto e antecipou o final da campanha da cereja com uma diminuição acentuada na quantidade e na qualidade. A cotação da cereja categoria I calibre >28 valorizou em 11%. A oferta de pêssego "Polpa Amarela" aumentou, mas a qualidade diminuiu assim como o poder de conservação, devido à chuva. As cotações tiveram uma descida para o pêssego "Polpa Amarela" categoria II B (61-67) em 45% e A (67-73) tabuleiro em 23%.

Na região Ribatejo e Oeste, área de mercado Oeste, teve início a campanha de produção e comercialização da ameixa "Tipo Black", damasco e pêssego "Polpa Branca". Verificou-se uma subida na cotação do figo "Lampo Preto" em 19%, devido a uma diminuição da oferta em consequência de se ter estragado muito figo com a chuva e também a uma maior procura. A cotação do pêssego "Polpa Amarela" categoria II A (67-73) teve uma descida em 17% por aumento da oferta.

No Alentejo, área de mercado Portalegre, terminou a campanha de produção e comercialização da cereja "Summit".

No Algarve, teve início a campanha de produção e comercialização da uva "Vitória" e terminou a campanha de produção e comercialização da nectarina e pêssego "Polpa Amarela" calibre A (67-73). Uma diminuição da oferta valorizou as cotações do limão à saída de produção (SP) categoria II calibre 5 (53-62) saco em 40% e à saída de estação (SE) categoria II calibre 3 (63-72) caixa em 17%. A oferta de laranja "Barnfield", "Lane Late" e "Rhode" categoria II calibres 4, 5 e 6 (70-88) está a acabar e as cotações tiveram uma descida em 19%.

DESTAQUE SEMANAL - MERCADOS ABASTECEDORES

Mercado Abastecedor de Lisboa (MARL) - manteve-se bem abastecido na generalidade dos produtos cotados de modo a garantir o seu normal abastecimento. Verificou-se um maior interesse por cereja, figo, laranja, limão, melão, melancia e morango. Início da campanha de comercialização da ameixa "Fortune" e pêssego" Polpa Amarela "categoria II AAA (80-90). Terminou para a clementina, maçã "Reineta Parda" e pera "Rocha". Verificou-se uma subida nas cotações do limão em 20%, devido a uma maior procura e do morango categoria I grado comercializado em caixa 12%, devido a uma diminuição da oferta. Um aumento da oferta desvalorizou as cotações para o melão "Branco Espanhol" em 20% e meloa "Gália" 15%. Quanto aos produtos importados teve início a campanha de comercialização da uva "Rosada" de Espanha e terminou para a clementina de Espanha e uva "Branca" do Chile. Subida da cotação para a uva "Branca" de Itália. Descida para o kiwi "Hayward" do Chile, manga I A (200-350g) do Brasil, meloa "Gália", melão "Tipo Pele de Sapo", pêssego e nectarina "Polpa Amarela" I A 867-73) de Espanha.

Mercado Abastecedor do Porto (MAP) - manteve-se bem abastecido na generalidade dos produtos cotados de modo a garantir o seu normal funcionamento. Com uma procura que continuou pouco animada, registou-se maior interesse pela banana, clementina, figo, kiwi, laranja, maçã, melão branco, melancia, meloa "Gália", morango, pera e tangerina. Teve início a campanha de comercialização da melancia "Sugar Baby" e da pera "D. Joaquina". Terminou a campanha de comercialização da tangerina "Encore" e "Ortanique". As cotações tiveram uma subida para a cereja categoria II tamanho médio/pequeno comercializada em caixa em 12% e laranja "Valencia Late" categoria II calibre 7 e 8 (64-74) comercializada em caixa em 10%, devido a uma menor oferta. A cotação do melão "Branco Espanhol" categoria II médio palote teve uma descida em 38%, devido a uma maior oferta. Quanto aos produtos importados teve início a campanha de comercialização do kiwi "Hayward" do Chile, melancia "Crimsonsweet", uva "Branca" e "Preta"de Espanha. Descida das cotações para o melão "Branco Espanhol" e ameixa vermelha de Espanha e uva "Branca" de Itália.

Mercado Abastecedor de Coimbra (MAC) - manteve-se bem abastecido na generalidade dos produtos cotados de modo a garantir o seu normal abastecimento. Teve início a campanha de comercialização da ameixa "Fortune", pera "D. Joaquina", "Limonera" e "Morettini". Verificou-se uma subida na cotação do morango categoria I tamanho grado comercializado em caixa em 21% e cereja categoria II médio/pequeno também comercializada em caixa em 13%, devido a uma diminuição da oferta. Um aumento da oferta com diminuição da procura, desvalorizou as cotações da melancia "Crimsonsweet" e "Sugar Baby" tamanho grado/médio palote em 20% e melão "Branco Espanhol" categoria II médio palote 17%. Quanto aos produtos importados, terminou a campanha de comercialização para a melancia "Crimsonsweet" de Marrocos e pera "Conference" Espanha. Descida das cotações para a ameixa amarela, melacia "Crimsonsweet" e "Sugar Baby", melão "Branco Espanhol" e "Tipo Pele de Sapo" de Espanha e ananás I B (14x12) da Costa Rica.

Frutos Secos e Secados

DESTAQUE SEMANAL - MERCADOS DE PRODUÇÃO

No Alentejo, na área de mercado Alentejo Litoral, a oferta de pinhão nacional foi fraca, foi feita revisão das cotações e a cotação teve uma descida de 23%.

No Algarve, a alfarroba continua a apresentar boa qualidade. As cotações não tiveram alteração. A amêndoa tem concorrência de produto do Norte e do Alentejo, cotações estáveis.

Fruticultura - Frutos Frescos

SEMANA 27

01-07 a 07-07-2024

Cotações Médias Nacionais

PRODUTOS	MÉDIA DA SEMANA €/kg	VARIAÇÃO PERCENTUAL (%) Semana anterior	Semana Homóloga do ano anterior	Semana Homóloga da Média das Campanhas 2021-2023
Abacate*SE	2,80	0,0	0,0	-4,5
Cereja*SE	7,50	152,5		189,2
Laranja*SE*70-100 mm	0,66	-7,0	10,0	20,2
Limão*SE	0,66	3,1	-21,4	-11,0
Maçã "Golden Delicious*SE*II*70-75 mm	0,92	0,0	2,2	9,9
Maçã*Royal Gala*SE*70-80 mmm	1,04	3,0	-9,6	6,7
Meloa*Gália*SE	2,90	-3,3	45,0	50,0
Morango Grado caixa*SE	3,33	8,5	0,0	20,3
Nectarina*Polpa Amarela*SE*A (67-73mm)	1,82	-19,1	14,2	28,4
Pêssego*Polpa Amarela*SE*A (67-73mm)	1,47	-24,6	-7,5	5,0

SE - à saída de estação
SP - à saída da produção

Gráficos de cotações mais frequentes

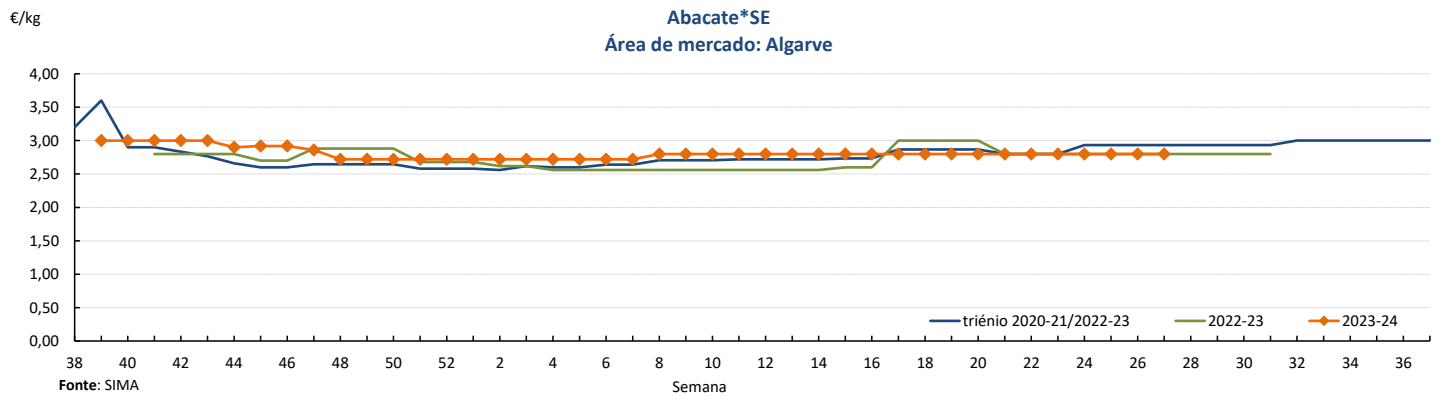

Fonte: SIMA

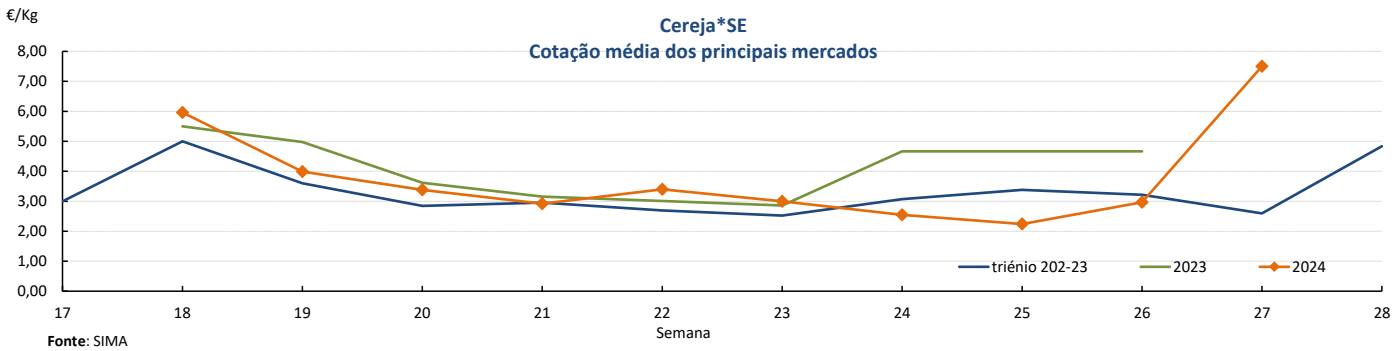

Fonte: SIMA

Fruticultura - Frutos Frescos

01-07 a 07-07-2024

Gráficos de cotações mais frequentes

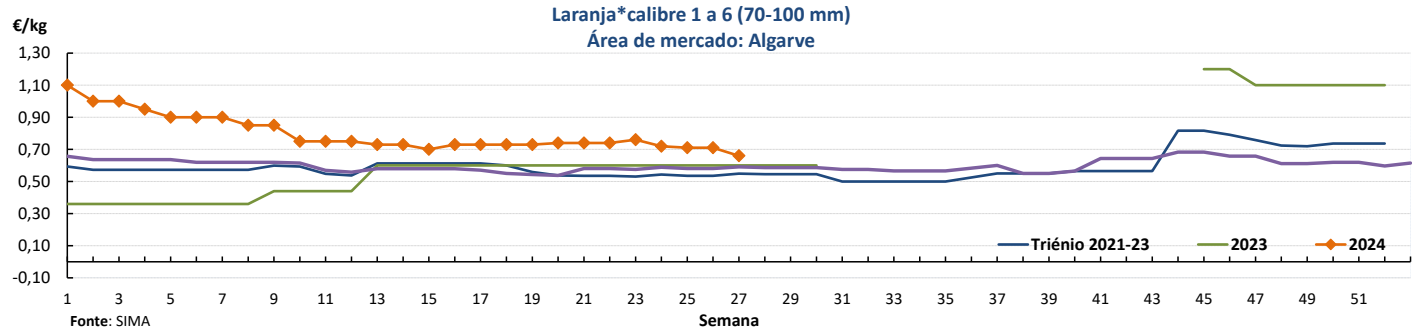

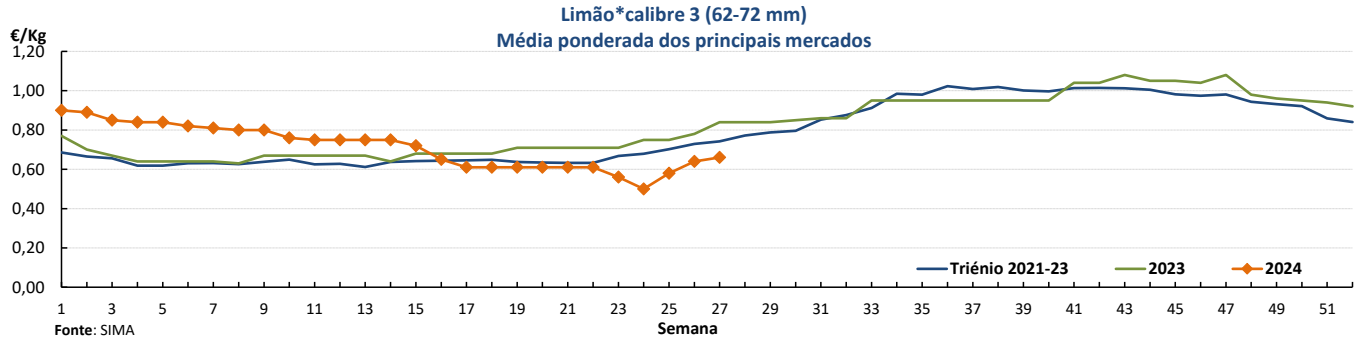

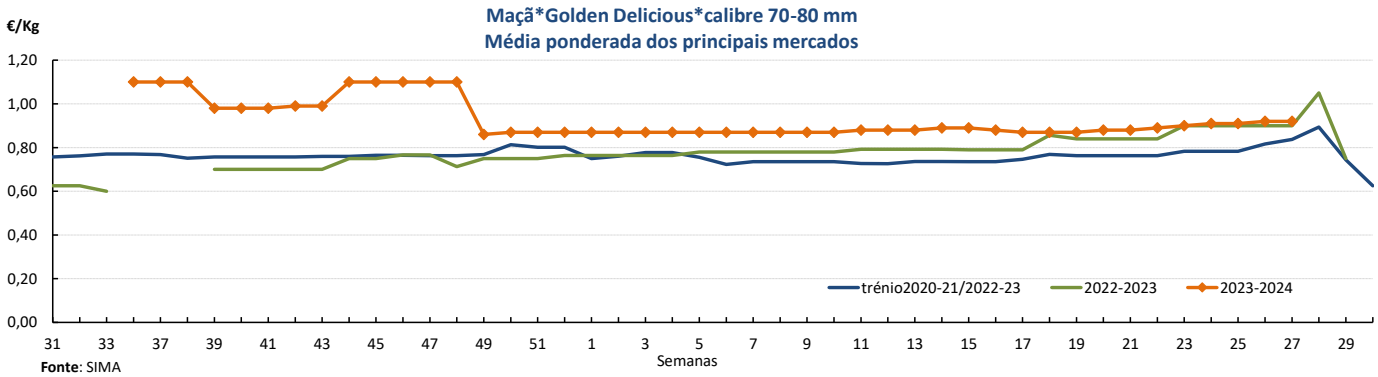

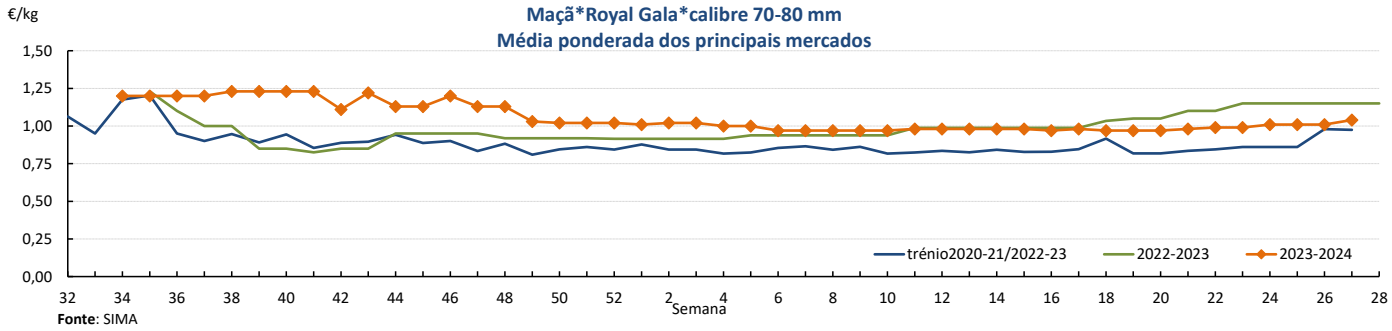

Fruticultura - Frutos Frescos

01-07 a 07-07-2024

Gráficos de cotações mais frequentes

Meloa*Gália
Média ponderada dos principais mercados

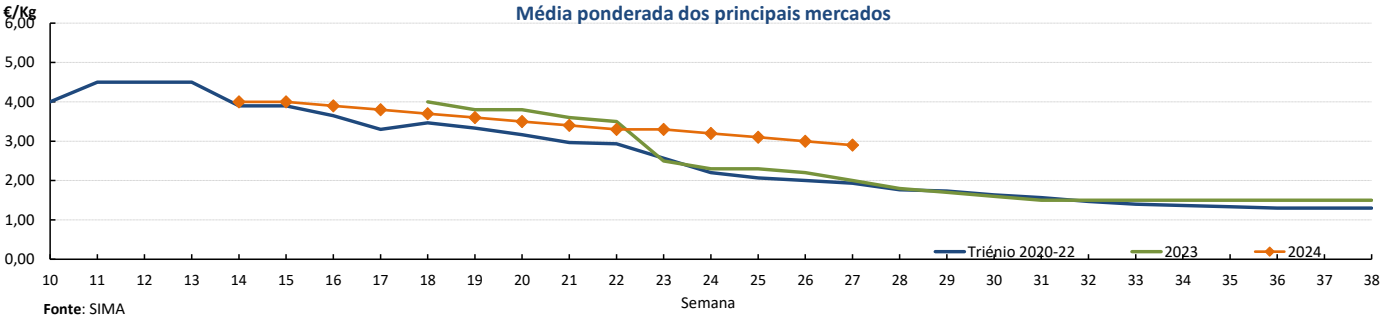

Fonte: SIMA

Morango Grado Caixa
Média ponderada dos principais mercados

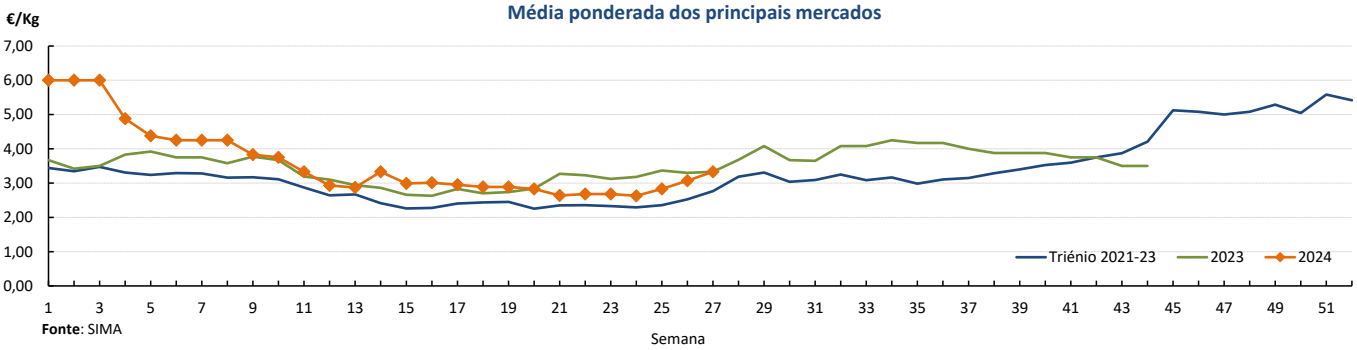

Fonte: SIMA

Nectarina*P. Amarela*calibre A
Média ponderada dos principais mercados

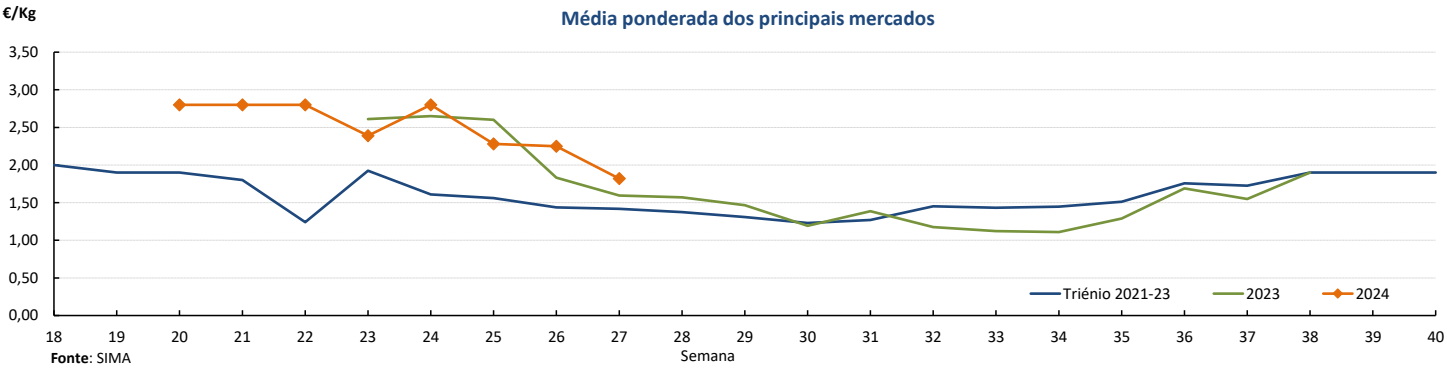

Fonte: SIMA

Pêssego *Polpa Amarela*calibre A (67-73 mm)
Média ponderada dos principais mercados

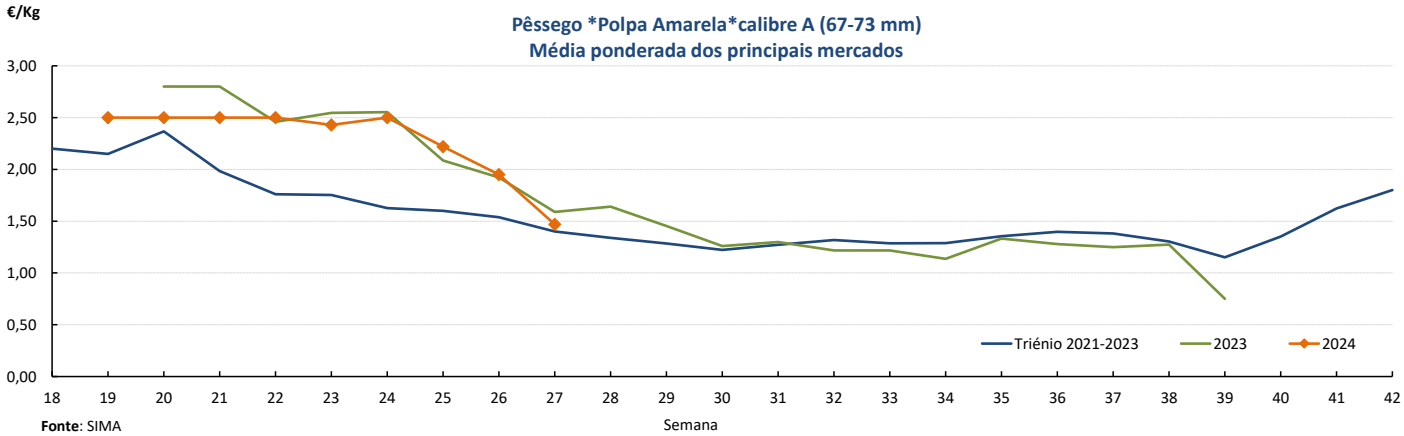

Fonte: SIMA

Fruticultura - Frutos Frescos

01-07 a 07-07-2024

Comércio Internacional (janeiro a abril)

PRODUTOS	2023		2024		Variação	
	Importações	Exportações	Importações	Exportações	Importações	Exportações
	tonelada				%	
Abacates	2 383,3	7 182,9	2 763,4	6 159,6	16	-14
Abrunhos						
Airelas/Mirtilos	962,3	719,7	693,2	935,0	-28	30
Ameixas	943,2	454,4	706,0	760,0	-25	67
Amoras	97,4	663,7	52,1	1 560,2	-47	135
Ananases/Abacaxis	21 853,1	7 135,2	18 818,5	5 061,5	-14	-29
Bananas frescas	71 172,9	9 149,0	1 819,1	581,5	-97	-94
Cerejas	558,1	105,4	227,1	95,4	-59	-9
Clementinas	10 537,6	5 742,9	8 222,8	10 017,0	-22	74
Damascos	33,2	2,1	76,1	13,5	129	553
Diospiros	594,2	13,7	1 513,0	35,7	155	160
Duriões			0,1			
Figos Frescos	6,6	0,4	8,7	1,1	31	142
Framboesas	721,6	6 017,3	162,2	5 588,4	-78	-7
Ginjas	8,7	2,0	8,1		-7	
Goiabas/Mangas	12 351,3	3 929,0	12 836,1	5 435,5	4	38
Groselhas	72,6	4,1	62,3	1,1	-14	-73
Kiwis	2 109,1	12 772,2	1 922,7	14 590,6	-9	14
Laranjas	26 908,3	30 087,6	28 022,2	28 409,0	4	-6
Limas	2 213,0	375,9	1 333,2	579,3	-40	54
Limões	2 004,4	1 705,1	1 155,6	989,0	-42	-42
Maçãs	21 075,0	12 301,6	11 731,3	13 016,6	-44	6
Maçãs para cidra				82,1		
Marmelos	18,5	6,3	54,2	0,4	193	-94
Melancias	4 522,4	441,5	5 411,5	1 010,1	20	129
Melões	7 820,8	877,6	6 660,0	2 556,0	-15	191
Morangos	10 276,3	1 142,3	11 273,4	854,0	10	-25
Nectarinas						
Papaias/Mamões	3 763,5	602,9	4 616,9	791,2	23	31
Peras	7 011,0	29 738,2	9 936,0	29 412,3	42	-1
Peras para perada	0,3	10,3				
Pêssegos						
Satsumas	37,3	62,8	11,3	59,3	-70	-6
Tangerinas	5 109,6	532,1	5 229,7	1 428,7	2	169
Toranjas e Pomelos	1 074,8	267,4	797,4	362,2	-26	35
Uvas de mesa	10 381,1	629,5	11 342,5	792,2	9	26
Outras uvas	885,1	39,5	1 178,2	37,3	33	-6
Outros pequenos citrinos	316,2	3,4	145,4	1,8	-54	-45
Outros citrinos frescos	5,3	1,2	1 090,0	1,8	20 493	45
Outros frutos frescos	3 146,3	289,4	5 082,8	375,3	62	30

Fonte: INE

Fruticultura - Frutos Frescos

01-07 a 07-07-2024

Comércio Internacional (janeiro a abril)

PRODUTOS	2023		2024		Variação		Saldo 2024 (exportações-importações)
	Importações	Exportações	Importações	Exportações	Importações	Exportações	
	1 000 €				%		1 000 €
Abacates	6 793,3	21 221,0	8 143,4	19 055,2	20	-10	10 912
Abrunhos							
Airelas/Mirtilos	5 746,0	4 741,9	5 077,5	6 517,4	-12	37	1 440
Ameixas	1 532,9	660,0	1 261,1	722,4	-18	9	-539
Amoras	498,4	5 482,0	227,2	13 766,4	-54	151	13 539
Ananases/Abacaxis	17 286,6	6 443,6	16 295,3	4 410,0	-6	-32	-11 885
Bananas frescas	54 590,4	8 489,8	1 601,0	717,9	-97	-92	-883
Cerejas	760,4	290,3	711,5	258,0	-6	-11	-454
Clementinas	9 750,1	7 467,1	5 206,1	9 797,3	-47	31	4 591
Damascos	63,4	3,2	141,3	15,2	123	380	-126
Diospiros	836,1	22,6	1 691,1	61,8	102	173	-1 629
Duriões			0,9				-1
Figos Frescos	24,0	5,7	33,7	16,8	41	195	-17
Framboesas	4 748,5	44 859,6	1 235,2	47 436,7	-74	6	46 202
Ginjas	53,3	11,2	52,2		-2		-52
Goiabas/Mangas	19 657,1	7 248,1	28 578,5	14 512,0	45	100	-14 066
Groselhas	238,2	35,1	197,0	15,3	-17	-56	-182
Kiwis	2 934,5	19 666,2	3 888,1	26 330,0	32	34	22 442
Laranjas	11 998,4	23 092,1	13 356,6	26 350,3	11	14	12 994
Limas	2 502,1	601,1	1 834,8	970,6	-27	61	-864
Limões	1 490,8	1 073,7	813,5	849,7	-45	-21	36
Maçãs	15 810,7	8 372,9	10 621,8	10 325,2	-33	23	-297
Maçãs para cidra				47,2			47
Melões	8 632,0	1 244,5	7 678,9	2 515,1	-11	102	-5 164
Morangos	26 203,6	3 534,0	34 613,8	2 343,4	32	-34	-32 270
Nectarinas							
Papaias/Mamões	8 521,5	1 588,9	9 798,0	1 978,1	15	24	-7 820
Peras	7 857,0	31 972,5	11 775,5	41 669,6	50	30	29 894
Peras para perada	0,3	8,9					
Pêssegos							
Satsumas	43,6	97,9	11,3	77,6	-74	-21	66
Tangerinas	5 482,2	587,9	5 456,5	1 539,6	0	162	-3 917
Toranjas e Pomelos	523,8	653,7	386,0	805,5	-26	23	419
Uvas de mesa	21 878,5	1 468,2	27 289,7	2 467,4	25	68	-24 822
Outras uvas	2 286,3	101,4	4 261,1	115,7	86	14	-4 145
Outros pequenos citrinos	424,4	5,3	78,1	1,9	-82	-63	-76
Outros citrinos frescos	8,9	2,3	386,0	2,8	4 221	19	-383
Outros frutos frescos	7 949,9	445,1	14 054,4	761,3	77	71	-13 293

Fonte: INE

Fruticultura - Frutos Secos e Secados

01-07 a 07-07-2024

Comércio Internacional (janeiro a abril)

PRODUTOS	2023		2024		Variação	
	Importações	Exportações	Importações	Exportações	Importações	Exportações
	tonelada				%	
Alfarroba						
Inteira	9,1	1 299,2	266,0	865,2	2 840	-33
Prod derivados de semente	8,3	1 779,1	16,7	3 163,1	102	78
Sementes inteiras c/ casca	59,1	1 230,6	8,8	542,6	-85	-56
Amêndoa com Casca	109,4	5 259,2	584,4	5 282,6	434	0
Amêndoa sem Casca	1 030,1	880,1	1 144,5	3 437,5	11	291
Amendoim com Casca	856,2	103,7	2 066,3	14,1	141	-86
Amendoim sem Casca	1 642,4	26,9	3 594,0	153,8	119	471
Avelã com Casca	1,5	0,1	1,7	0,7	8	649
Avelã sem Casca	94,9	11,3	127,4	2,2	34	-80
Banana Seca	36,1	0,0	72,6	1,7	101	33 100
Castanha com Casca	782,2	605,7	77,6	1 706,9	-90	182
Castanha sem Casca	8,6	430,7	8,4	201,4	-3	-53
Figo Seco	75,2	28,6	136,5	27,2	82	-5
Noz com Casca	43,9	333,1	46,1	114,9	5	-66
Noz sem Casca	520,1	168,4	697,0	67,9	34	-60
Nozes tropicais	1 379,0	623,1	1 754,6	223,7	27	-64
Passas de Uva	283,2	17,7	367,5	40,1	30	126
Pinhão						
Pinhão com casca	0,2		0,1		-8	
Pinhão sem casca	16,0	5,6	25,5	2,8	59	-50
Pistacio c/ casca	198,3	0,1	220,8	0,1	11	89
Pistacio s/ casca	12,2	1,1	27,5	1,1	126	2
Tâmara	199,3	3,4	287,8	4,1	44	21

PRODUTOS	2023		2024		Variação		Saldo 2024 (exportações-importações)
	Importações	Exportações	Importações	Exportações	Importações	Exportações	
	1 000 €				%		1 000 €
Alfarroba							
Inteira	10,5	428,9	123,4	358,5	1 071	-16	235
Prod derivados de semente	51,6	4 847,9	94,6	2 932,9	83	-40	2 838
Sementes inteiras c/ casca	711,8	18 786,0	97,0	2 142,3	-86	-89	2 045
Amêndoa com Casca	486,6	8 792,8	906,4	10 676,8	86	21	9 770
Amêndoa sem Casca	4 998,0	4 200,7	4 928,0	11 168,8	-1	166	6 241
Amendoim com Casca	1 428,2	183,0	3 282,2	36,2	130	-80	-3 246
Amendoim sem Casca	2 609,8	49,0	6 627,1	393,6	154	703	-6 234
Avelã com Casca	10,4	0,8	14,9	3,7	43	343	-11
Avelã sem Casca	638,3	89,1	1 062,9	17,8	67	-80	-1 045
Banana Seca	273,6	0,0	268,9	5,1	-2	16 468	-264
Castanha com Casca	1 569,1	2 074,6	177,0	4 336,1	-89	109	4 159
Castanha sem Casca	55,2	1 845,6	50,9	633,9	-8	-66	583
Figo Seco	182,7	43,7	413,0	52,4	126	20	-361
Noz com Casca	159,3	464,5	129,3	308,4	-19	-34	179
Noz sem Casca	2 850,6	198,9	3 737,5	248,7	31	25	-3 489
Nozes tropicais	6 798,2	2 556,3	6 949,9	1 648,9	2	-35	-5 301
Passas de Uva	549,9	54,0	917,9	106,2	67	97	-812
Pinhão							
Pinhão com casca	4,2		3,2		-23		-3
Pinhão sem casca	371,8	178,8	436,3	89,5	17	-50	-347
Pistacio c/ casca	1 722,7	1,0	1 750,0	1,8	2	85	-1 748
Pistacio s/ casca	239,9	21,0	503,7	25,0	110	19	-479
Tâmara	783,9	15,1	1 054,7	16,9	35	12	-1 038

Fonte: INE

O conhecimento do mercado é a chave do sucesso!

O SIMA disponibiliza informação essencial para os empresários agrícolas e outros agentes tomarem as melhores decisões

Para consulta de preços de produtos agrícolas consultar o site: regsima.gpp.pt/regsima/consulta/

Coordenação Central
Gabinete de Planeamento, Políticas e Administração Geral
Direção de Serviços de Estatística
Divisão de Estatística
tel: 213 234 600

SISTEMA DE INFORMAÇÃO DE MERCADOS AGRÍCOLAS
Praça do Comércio, 1149-010 Lisboa
e-mail: sima@gpp.pt