

Newsletter - Coelhos

SEMANA 27

01-07 a 07-07-2024

Coelhos

CONJUNTURA SEMANAL

Na semana em análise as cotações médias nacionais do coelho vivo (de 2,2 a 2,5 kg) e do coelho abatido (de 1,1 a 1,3 kg) voltaram a manter-se estáveis em relação à semana anterior.

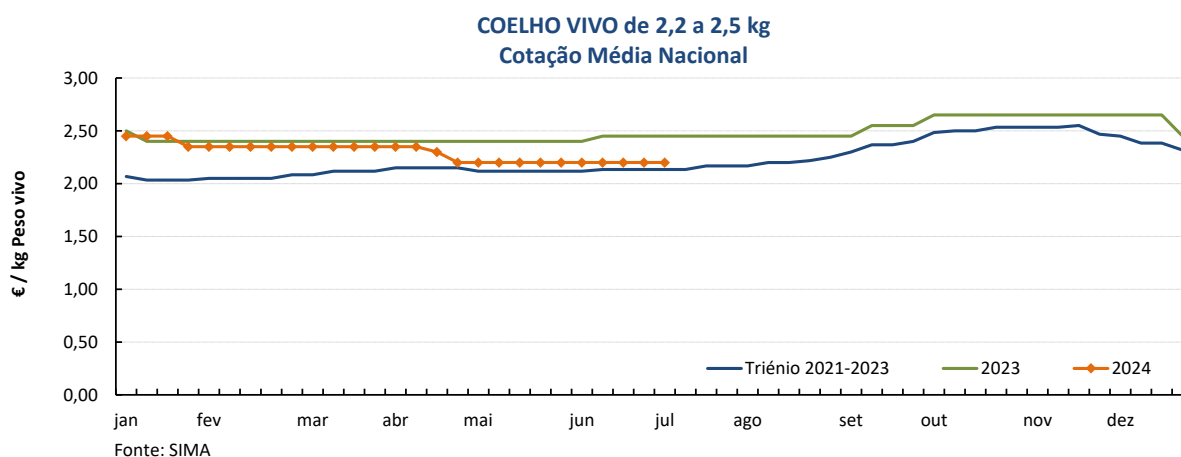
A oferta e a procura de coelho foram relativamente fracas, tendo a procura melhorado um pouco nas duas últimas semanas, em parte devido às ações promocionais efetuadas em diversas superfícies comerciais.

Manutenção das cotações do coelho vivo de acordo com a Bolsa de Madrid/Loncun. Estabilidade das cotações do coelho abatido.

COTAÇÕES MÉDIAS NACIONAIS - SEMANAIS

PRODUTO	Unidade de Comercialização	Mercado	MÉDIA DA SEMANA	VARIAÇÃO PERCENTUAL		
				Semana Anterior	Semana Homóloga do ano anterior	Semana Homóloga do Triénio 2021-2023
Coelho vivo - 2,2 a 2,5 kg	€/ kg P. vivo	Produção	2,20	0,0	-10,2	3,1
Coelho abatido - 1,1 a 1,3 kg	€/ kg P. carcaça	Grossista	5,50	0,0	-8,3	12,6

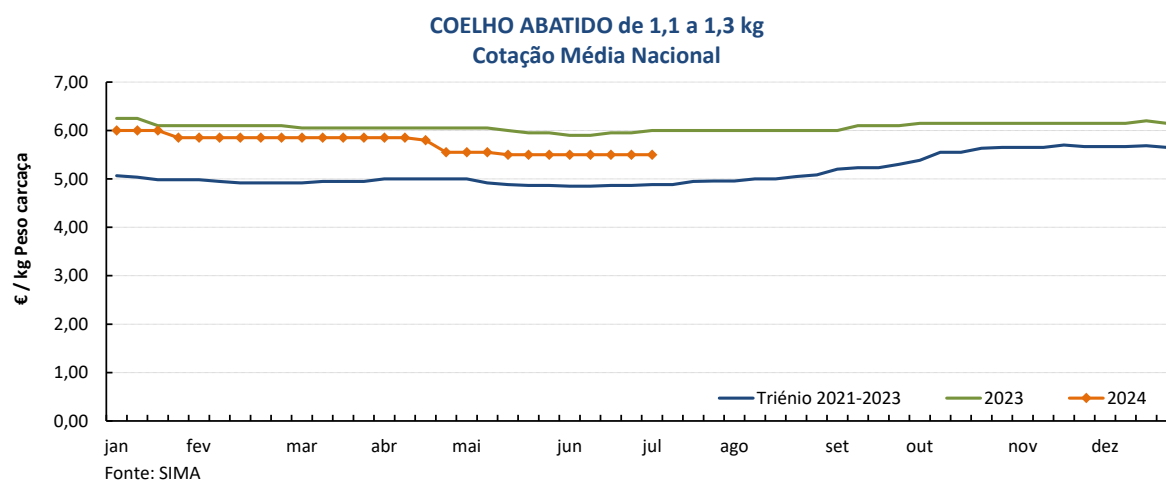
Gráficos de cotações mais frequentes



Coelhos

01-07 a 07-07-2024

Gráficos de cotações mais frequentes



COTAÇÕES MÉDIAS NACIONAIS - MENSAIS

PRODUTO	Unidade de Comercialização	Mercado	junho 2024	VARIAÇÃO PERCENTUAL		
				maio 2024	junho 2023	junho Triénio 2021-2023
Coelho vivo - 2,2 a 2,5 kg	€/ kg P. vivo	Produção	2,20	0,0	-9,5	3,4
Coelho abatido - 1,1 a 1,3 kg	€/ kg P. carcaça	Grossista	5,50	-0,4	-7,3	13,2

Coelhos

01-07 a 07-07-2024

Cotações em Mercados / Bolsas de outros países da União Europeia

1. ESPANHA

1.1. MADRID / LONCUN - BOLSA

		sem 26/2024	sem 27/2024
Coelho jovem 1,75 - 2,20 kg	EUR / kg P. vivo	2,200	2,200

Var. Sem Ant. (€ / kg)	Variação (%) Sem. Ant.
0,000	0,0

1.2. MONCUN (BOLSAS DE BELLPUIG E MERCOLÉRIDA)

		sem 26/2024	sem 27/2024
Coelho de 1,900 - 2,125 kg	EUR / kg P. vivo	2,350	2,350
Coelho com mais de 2,125 kg	EUR / kg P. vivo	2,300	2,300

Var. Sem Ant. (€ / kg)	Variação (%) Sem. Ant.
0,000	0,0
0,000	0,0

1.3. PREÇO MÉDIO NACIONAL DE ESPANHA

		sem 25/2024	sem 26/2024
Coelho jovem de 1,80 - 2,20 kg	EUR / kg P. vivo	2,2157	2,2156

Var. Sem Ant. (€ / kg)	Variação (%) Sem. Ant.
0,000	0,0

2. FRANÇA

2.1. COTAÇÃO NACIONAL - PRODUÇÃO

		14/06/2024	21/06/2024
Coelho Vivo	EUR / kg P. vivo	2,100	2,100

Var. Sem Ant. (€ / kg)	Variação (%) Sem. Ant.
0,000	0,0

2.2. RUNGIS

		28/06/2024	05/07/2024
Coelho "Standard"	EUR / kg P. C.	6,50	6,50
Coelho "Trie"	EUR / kg P. C.	7,00	7,00

Var. Sem Ant. (€ / kg)	Variação (%) Sem. Ant.
0,000	0,0
0,000	0,0

3. ITÁLIA

CUN Conigli

		28/06/2024		05/07/2024		Variação (%) Sem. Ant.
		Cot. Mínima	Cot. Máxima	Cot. Mínima	Cot. Máxima	
Coelho até 2,5 kg	EUR / kg P. vivo	n.d.	n.d.	n.d.	n.d.	
Coelho com >2,5 kg	EUR / kg P. vivo	n.d.	n.d.	n.d.	n.d.	

n.d. - não disponível

Coelhos

01-07 a 07-07-2024

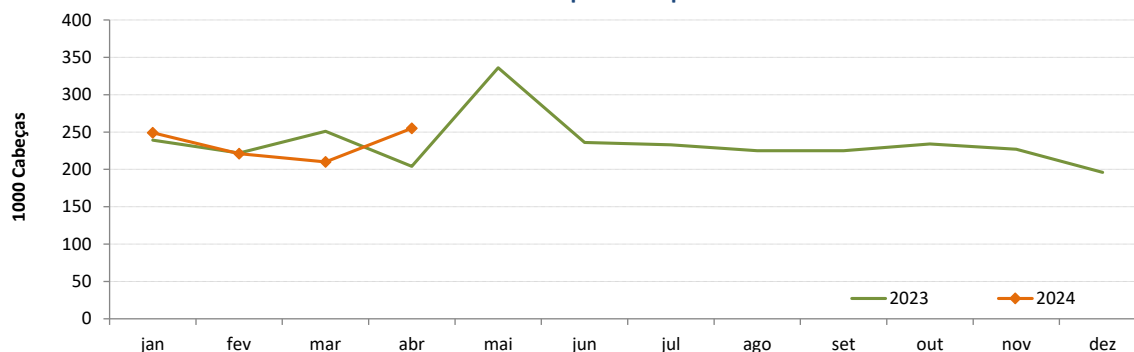
ABATES APROVADOS PARA CONSUMO - janeiro a abril

(Portugal)

	1000 Cabeças		tonelada (t)		Variação período homólogo do ano anterior (%)	
	2024	2023	2024	2023	Cabeças	tonelada
Coelhos	935	916	1 214	1 293	2,1	-6,1

Fonte: INE

Coelhos - Abates aprovados para consumo



COMÉRCIO INTERNACIONAL DE COELHOS - janeiro a abril

PRODUTO	ENTRADAS		SAÍDAS		Variação 2024/2023 %	
	2024	2023	2024	2023	ENTRADAS	SAÍDAS

Cabeças

Coelhos Domésticos	27 914	5 405	1 145 119	1 113 342	416,4	2,9
--------------------	--------	-------	-----------	-----------	-------	-----

tonelada

Carne e Miudezas de Coelhos	651,8	535,1	16,8	53,1	21,8	-68,4
Carne e Miudezas de Lebres	133,8	103,6	1,1	0,6	29,0	75,2
Coelhos Domésticos	58,4	8,0	1 389,1	1 384,5	625,9	0,3
Lebres	0,00	0,0	0,0	4,5		-100,0
TOTAL - Carne/Miudezas	785,6	638,7	17,9	53,7	23,0	-66,7
TOTAL - Animais vivos	58,4	8,0	1 389,1	1 389,1	625,9	0,0

1 000 €

Carne e Miudezas de Coelhos	3 385	2 872	90	231	17,9	-61,2
Carne e Miudezas de Lebres	852	654	7	4	30,2	79,8
Coelhos Domésticos	185	64	3 076	3 160	191,0	-2,6
Lebres	0,0	0	0	9		-100,0
TOTAL	4 423	3 590	3 173	3 403	23,2	-6,8

Fonte: INE (dados preliminares)

O conhecimento do mercado é a chave do sucesso!

O **SIMA** disponibiliza informação essencial para os empresários agrícolas e outros agentes tomarem as melhores decisões

Para consulta de preços de produtos agrícolas consultar o site: regsima.gpp.pt/regsima/consulta/

Coordenação Central

Gabinete de Planeamento, Políticas e Administração Geral
Direção de Serviços de Estatística
Divisão de Estatística

tel: 213 234 600

SISTEMA DE INFORMAÇÃO DE MERCADOS AGRÍCOLAS

e-mail: sima@gpp.pt
Praça do Comércio, 1149-010 Lisboa

As Newsletter do SIMA podem também ser consultadas no facebook em: <https://www.facebook.com/SIMA.Portugal>