

Newsletter – Azeite e Azeitona

SEMANA 28

08 a 14-07-2024

DESTAQUE SEMANAL - AZEITE

Prosseguiu a campanha de comercialização de azeite 2023/24 nas áreas de comercialização do Alentejo, Ribatejo, Beira Litoral, Beira Interior e Trás-os-Montes com manutenção das cotações. Nesta campanha, o azeite caracteriza-se como bom a excelente em relação à sua qualidade, no entanto devido às condições meteorológicas ocorridas, que contribuíram para o aumento do teor de humidade das azeitonas e maior dificuldade na extração do azeite, resultou um menor rendimento e uma maior acidez em comparação com a anterior campanha. As estimativas do INE preveem uma produção de cerca de 157 600 toneladas, que corresponde a uma subida de 25% em relação à campanha anterior, tornando-se a segunda melhor produção olivícola de sempre. A diminuição da produção mundial de azeite registada nos 2 últimos anos, devido principalmente ao decréscimo em Espanha, o maior produtor mundial, refletiu-se no preço do azeite a granel em Portugal.

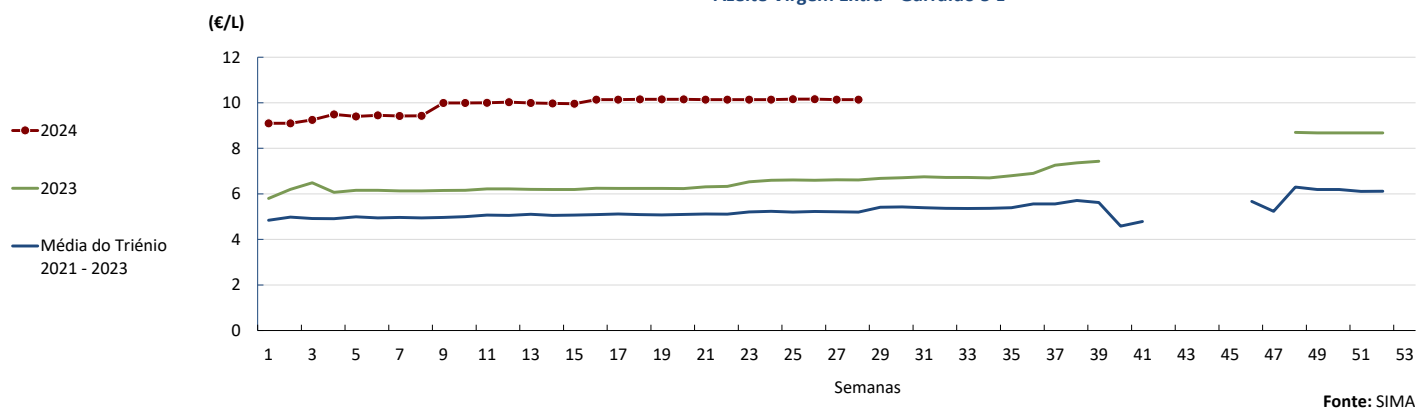
COTAÇÕES MÉDIAS NACIONAIS - SEMANAIS

PRODUTO	Unidade de Comercialização	MÉDIA DA SEMANA	VARIAÇÃO PERCENTUAL		
			Semana Anterior	Semana Homóloga do ano anterior	Semana Homóloga do Triénio 2021-2023
Azeite Virgem Extra ($\leq 0,8^\circ$) - Garrafão 5 L	€/ Litro	10,14	0,0%	53,4%	95,0%
Azeite Virgem ($0,8^\circ \leq 2^\circ$) - Garrafão 5 L	€/ Litro	8,91	0,0%	41,2%	78,2%
Azeite Virgem ($0,8^\circ \leq 2^\circ$) - Granel	€/ kg	9,50	0,0%	-	187,9%

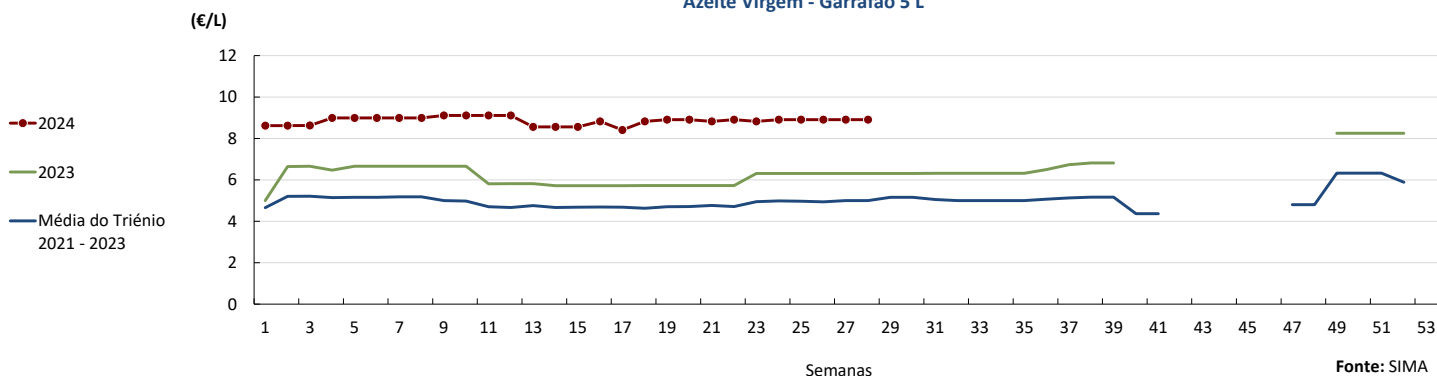
Fonte: SIMA

Gráficos de cotações mais frequentes do Sector do Azeite

Azeite Virgem Extra - Garrafão 5 L



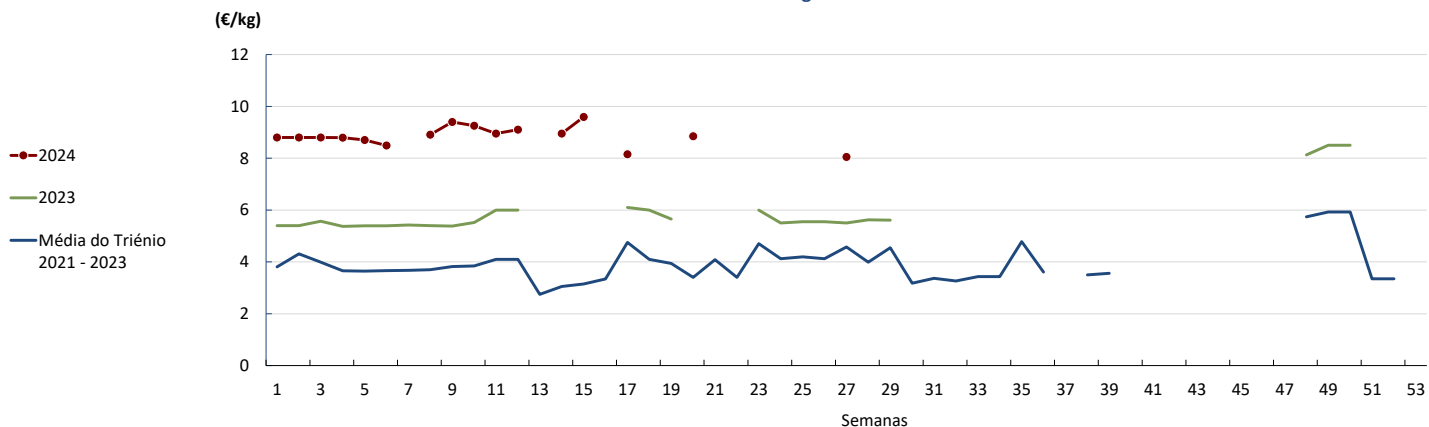
Azeite Virgem - Garrafão 5 L



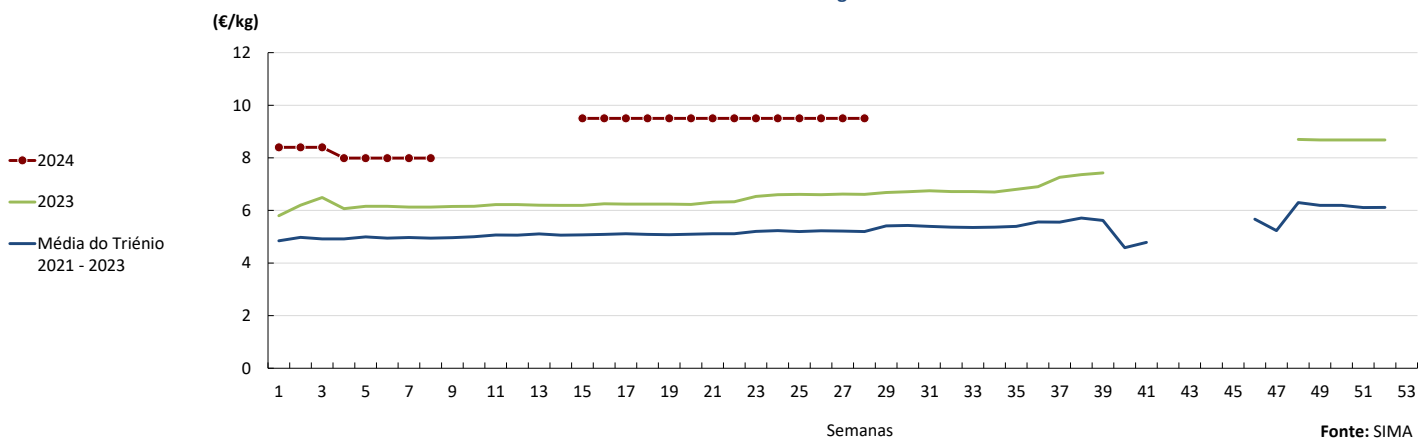
Azeite

08 a 14-07-2024

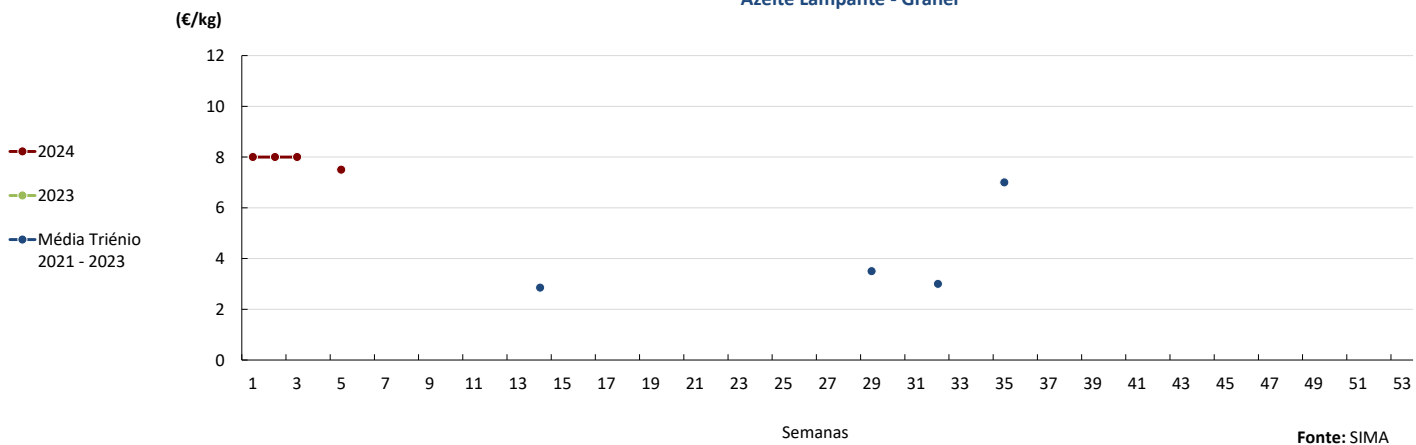
Azeite Virgem Extra - Granel



Azeite Virgem - Granel



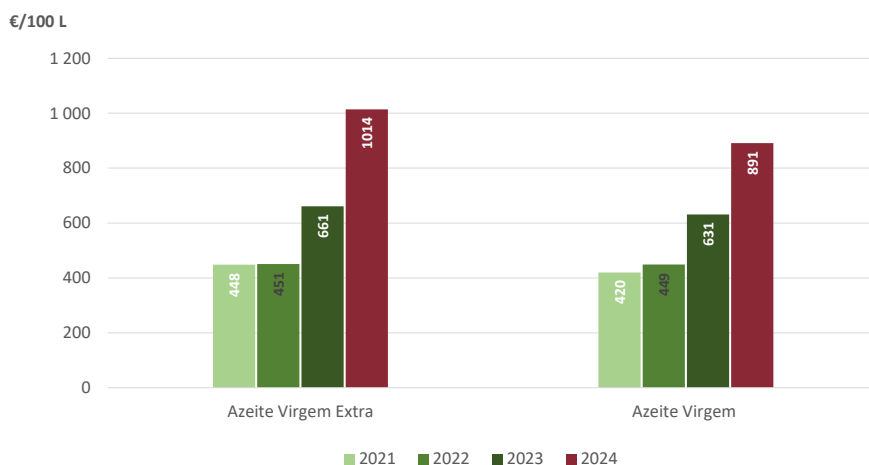
Azeite Lampante - Granel



Azeite

08 a 14-07-2024

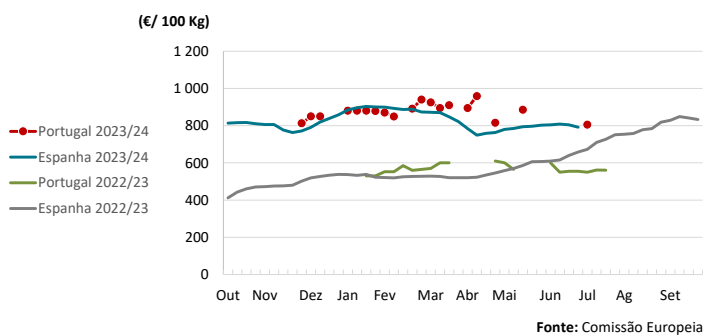
Evolução das cotações de azeite virgem extra e azeite virgem - semana 28



Fonte: SIMA

PREÇOS MÉDIOS DE MERCADO DO AZEITE EXTRA VIRGEM A GRANEL NA UNIÃO EUROPEIA

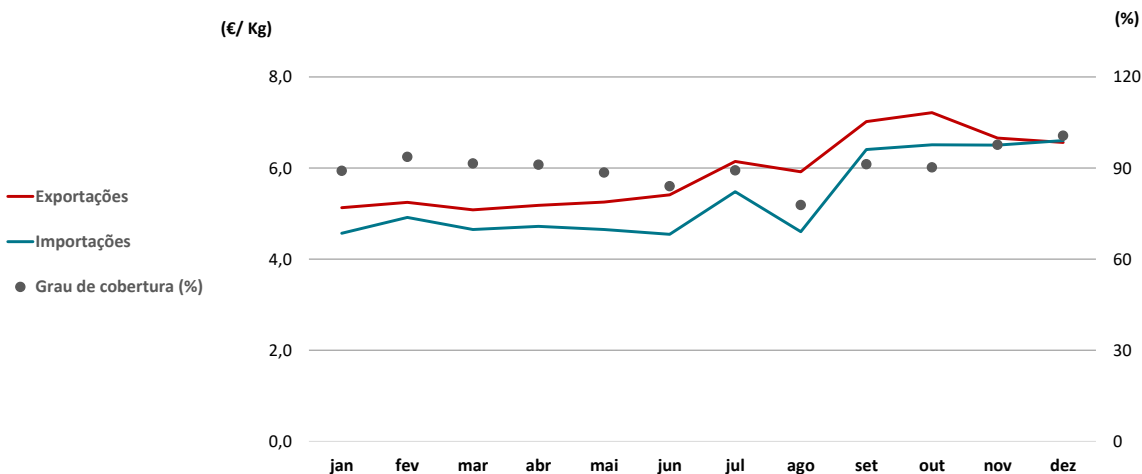
Cotações de Azeite Extra Virgem a granel



PAÍSES	€ / 100 kg		Variação (%) (destacadas as variações acima de 1%)
	Semana 26 24 a 30-06	Semana 25 17 a 23-06	
Croácia	1 466,00	1 270,80	▲ 15,4
Espanha	791,80	804,50	▼ -1,6
Grécia	788,50	791,80	-0,4
Itália	935,00	938,00	-0,3
Portugal	-	-	-

Fonte: Comissão Europeia

Preço médio das importações, exportações e grau de cobertura em 2023



Fonte: GPP a partir de INE (dados preliminares de 2023).

Azeite

08 a 14-07-2024

COMÉRCIO INTERNACIONAL - janeiro a maio
(PORTUGAL - MUNDO)

Comparando o período de janeiro a maio do corrente ano com o de 2023, verifica-se que o saldo comercial português aumentou (138%), continuando a apresentar superavit neste sector (cerca de 330 mil euros). De acordo com os últimos dados divulgados pelo INE sobre o comércio internacional, este em volume aumentou 68% (cerca de 15,5 mil toneladas) comparando os dois períodos.

Em 2023, a maior parte das exportações do azeite nacional teve como destino a Espanha (54%), o Brasil e a Itália mantiveram o 2º e 3º lugar, respectivamente, e o 4º destino foi a França que ultrapassou os EUA, comparando com o ano 2022.

Peso (t)	Importação			Exportação		
Produtos	2023	2024	Variação (%)	2023	2024	Variação (%)
Azeite virgem extra	29 218	33 409	14%	46 658	61 889	33%
Azeite virgem	3 477	4 098	18%	1 941	3 708	91%
Azeite virgem lampante	1 230	431	-65%	4 744	4 865	3%
Azeite não virgem	7 538	9 214	22%	11 041	15 143	37%
Total de Azeite	41 462	47 153	14%	64 384	85 605	33%

Fonte: INE (dados preliminares de 2023 e 2024).

Nota: NC8 - Azeite Virgem Extra (150920), Azeite Virgem (150930), Azeite Virgem Lampante (150940), Azeite não virgem (150990) e Azeite total (1509).

	2023	2024	Variação	
	(t)	(t)	(t)	(%)
Saldo Comercial (Exportações - Importações)	22 922	38 452	15 531	68%

Valor (1 000€)	Importação			Exportação		
Produtos	2023	2024	Variação (%)	2023	2024	Variação (%)
Azeite virgem extra	140 322	246 891	76%	250 990	497 080	98%
Azeite virgem	16 584	27 326	65%	8 125	27 460	238%
Azeite virgem lampante	6 281	2 470	-61%	19 464	23 507	21%
Azeite não virgem	31 768	48 173	52%	54 719	106 410	94%
Total de Azeite	194 956	324 861	67%	333 298	654 457	96%

	2023	2024	Variação	
	(1 000€)	(1 000€)	(1 000€)	(%)
Saldo Comercial (Exportações - Importações)	138 342	329 596	191 254	138%

Fonte: INE (dados preliminares de 2023 e 2024).

Os principais países com que Portugal comercializa azeite são os seguintes:

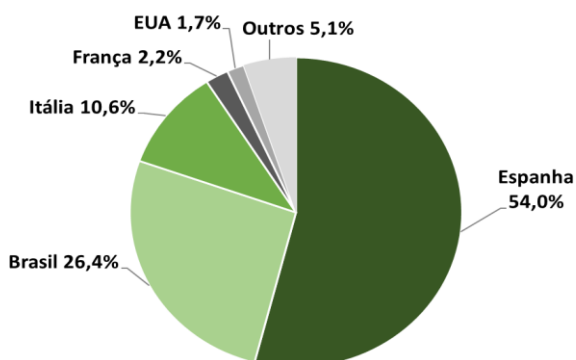
Principais destinos ↗	2022 (240 357 t)	2023 (177 715 t)
Espanha	117 269	96 007
Brasil	62 384	46 872
Itália	38 788	18 795
França	4 092	3 997
EUA	5 582	2 980
Outros países	12 242	9 063

Fonte: GPP a partir de INE (dados preliminares de 2023).

Principais origens ↘	2022 (122 185 t)	2023 (95 222 t)
Espanha	120 990	88 027
Itália	678	2 034
Grécia	317	1 092
França	148	1 040
Brasil	25	962
Finlândia	12	949
Outros países	15	1 118

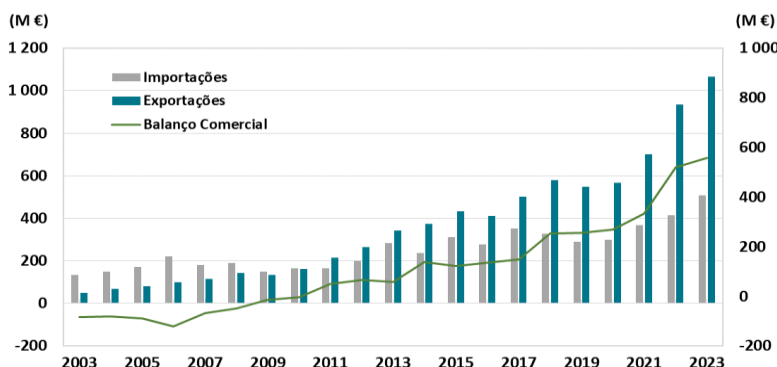
Fonte: GPP a partir de INE (dados preliminares de 2023).

Principais destinos de Azeite em 2023
(Total: 117 715 t)



Fonte: GPP a partir de INE.
Dados preliminares de 2023.

Evolução da balança comercial do sector do Azeite



Fonte: GPP a partir de INE (dados preliminares de 2023).

Azeitona de Mesa

08 a 14-07-2024

COMÉRCIO INTERNACIONAL - janeiro a maio
(PORTUGAL - MUNDO)

De acordo com os dados divulgados pelo INE, comparando o período de janeiro a maio de 2024 com o do ano anterior, verifica-se que o saldo comercial português aumentou e apresenta superavit neste sector, cerca de 12 mil euros. Em termos de quantidades transacionadas, comparando os dois períodos o saldo comercial aumentou em cerca de 10 mil toneladas.

Peso (t)	Importação			Exportação		
Produtos	2023	2024	Variação (%)	2023	2024	Variação (%)
Azeitonas, frescas ou refrigeradas	1 476	832	-44%	6 660	15 246	129%
Azeitonas congeladas	28	390	1299%	532	773	45%
Azeitonas preparadas ou conservadas (em vinagre ou em ácido acético)	2 065	1 673	-19%	94	197	110%
Azeitonas preparadas ou conservadas (exceto em vinagre ou em ácido acético)	9 941	4 359	-56%	10 674	5 577	-48%
Total	13 509	7 255	-46%	17 960	21 793	21%

Fonte: INE (dados preliminares de 2023 e 2024).

	2023	2024	Variação	
	(t)	(t)	(t)	(%)
Saldo Comercial (Exportações - Importações)	4 451	14 539	10 088	227%

Valor (1 000 €)	Importação			Exportação		
Produtos	2023	2024	Variação (%)	2023	2024	Variação (%)
Azeitonas, frescas ou refrigeradas	1 478	1 034	-30%	5 407	14 064	160%
Azeitonas congeladas	69	994	1346%	912	1 293	42%
Azeitonas preparadas ou conservadas (em vinagre ou em ácido acético)	2 932	3 021	3%	248	507	104%
Azeitonas preparadas ou conservadas (exceto em vinagre ou em ácido acético)	15 344	8 766	-43%	16 739	10 322	-38%
Total	19 822	13 816	-30%	23 306	26 187	12%

Fonte: INE (dados preliminares de 2023 e 2024).

	2023	2024	Variação	
	(1 000€)	(1 000€)	(1 000€)	(%)
Saldo Comercial (Exportações - Importações)	3 483	12 371	8 888	255%

Fonte: GPP a partir de INE.

Nota: NC8 - Azeitonas frescas (07099210), Azeitonas congeladas (07108010), Azeitonas conservadas em vinagre ou em ácido acético (20019065) e Azeitonas conservadas (exceto em vinagre ou em ácido acético) (20057000)

O conhecimento do mercado é a chave do sucesso!



O SIMA disponibiliza informação essencial para os empresários agrícolas e outros agentes tomarem as melhores decisões

Para consulta de preços de produtos agrícolas consultar o site: regsima.gpp.pt/regsima/consulta/

Coordenação Central
Gabinete de Planeamento, Políticas e Administração Geral
Direção de Serviços de Estatística
Divisão de Estatística

SISTEMA DE INFORMAÇÃO DE MERCADOS AGRÍCOLAS

tel: 213 234 600

e-mail: sima@gpp.pt