

Newsletter - Suínos

 SEMANA 21
 20-05 a 26-05-2024

Suínos

DESTAQUE SEMANAL

Na semana em análise as cotações médias nacionais dos porcos classe E e classe S voltaram a manter-se estáveis em relação à semana anterior, pela 8ª semana consecutiva. Estabilidade dos leitões de 12 kg e descida dos leitões de 19-25 kg (-15 cêntimos / kg).

As cotações dos porcos classe E e classe S não apresentaram quaisquer alterações nas cinco regiões analisadas, Entre Douro e Minho, Beira Litoral, Beira Interior, Ribatejo e Oeste e Alentejo.

Descida da cotação mín. dos leitões de <12 kg na Beira Litoral (-25 cêntimos / kg) e subida no Ribatejo e Oeste (+17 cêntimos / kg). Redução das cotações dos leitões de 19-25 kg (-15 cêntimos / kg na cot. +freq. e -10 cêntimos / kg na cot. máx.) no Alentejo.

COTAÇÕES MÉDIAS NACIONAIS - SEMANAIS

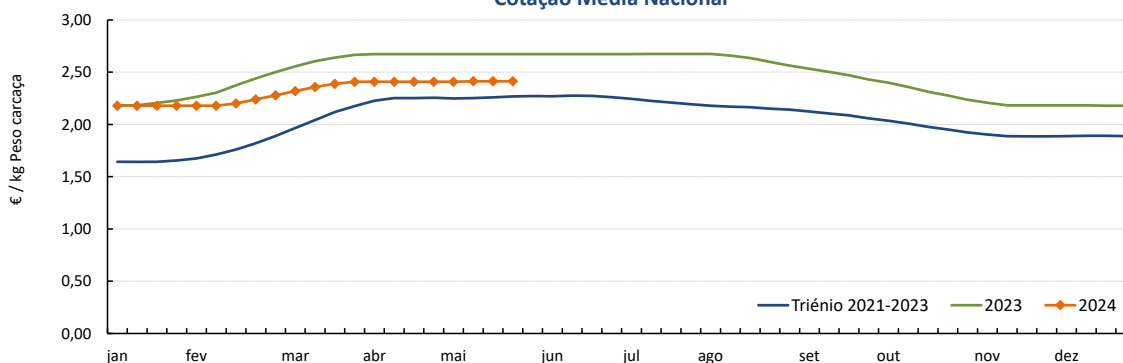
PRODUTO	Unidade de Comercialização	Estádio de Comercialização	MÉDIA DA SEMANA	Variação Percentual		
				Semana anterior	Semana homóloga do ano anterior	Semana homóloga do Triénio 2021-2023
Porco classe E (57%*)	€/ kg P.C.	Entrada Matadouro	2,41	0,0	-9,8	6,4
Porco classe S	€/ kg P.C.	Entrada Matadouro	2,40	0,0	-10,0	5,8
Leitão até 12 kg	€/ kg P.V.	Saída Produção	4,96	0,0	10,2	30,9
Leitão 19 a 25 kg	€/ kg P.V.	Saída Produção	4,35	-3,3	-3,3	26,1

Nota: 1)* Carne magra em % de peso da carcaça (ver nota na página 4)

2) kg P.C. - kg de Peso carcaça; kg P.V. - kg de Peso vivo

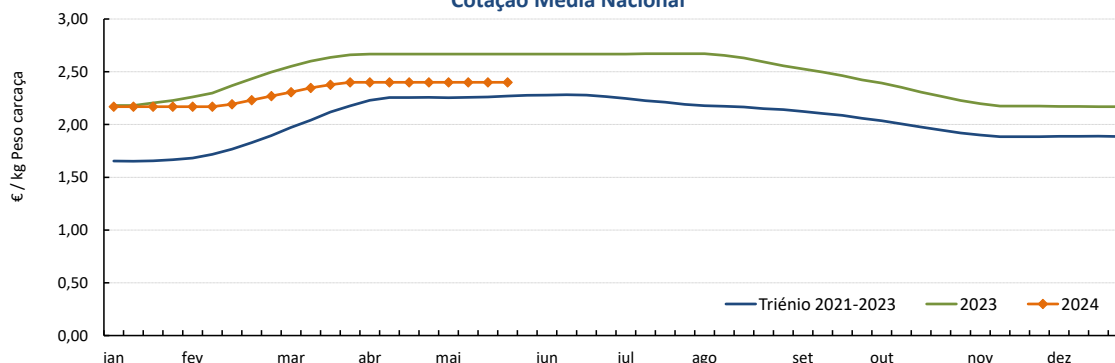
Gráficos de cotações mais frequentes

PORCO Classe E (57 %) Cotação Média Nacional



Fonte: SIMA

PORCO Classe S Cotação Média Nacional

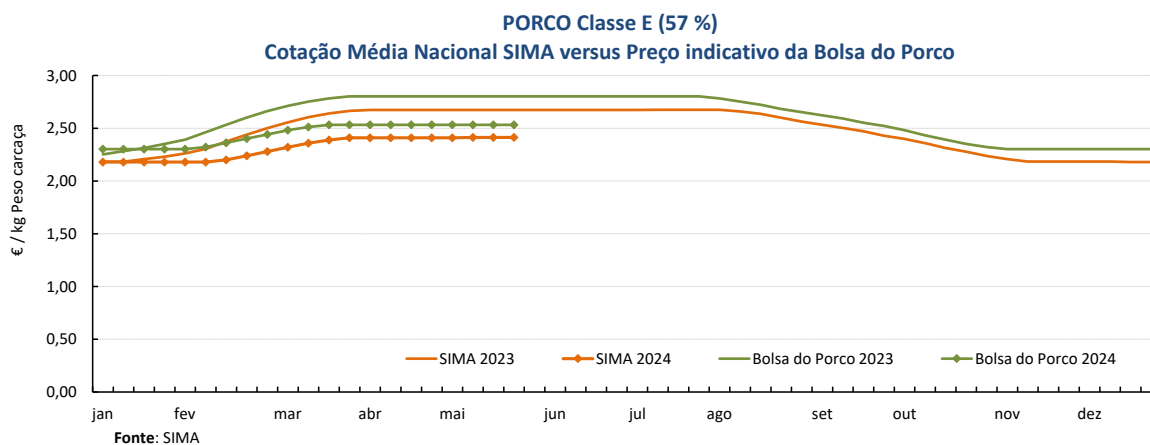
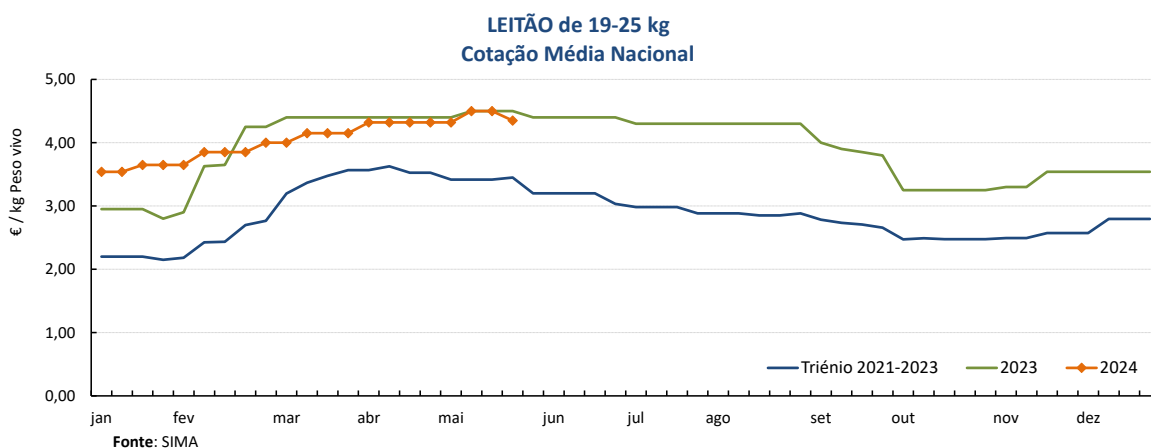
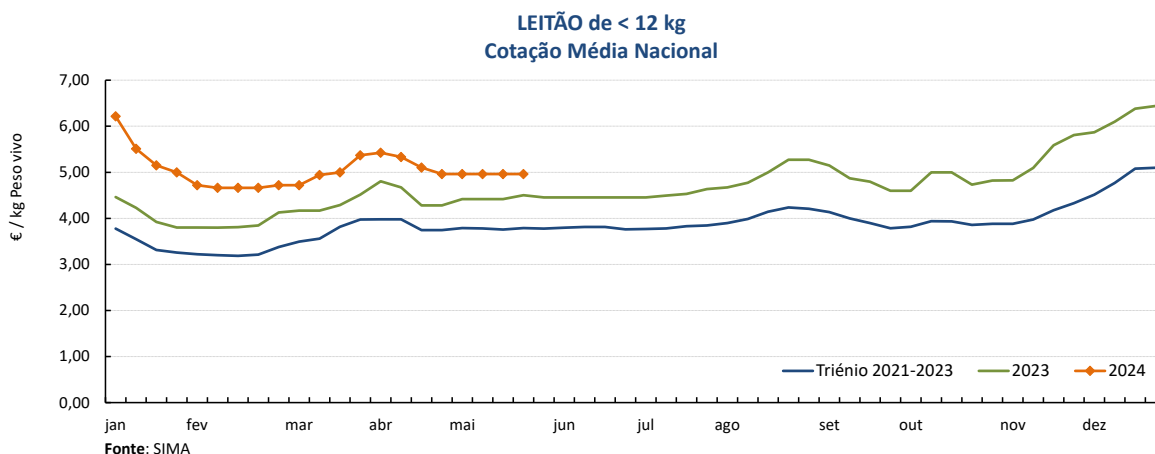


Fonte: SIMA

Suíños

20-05 a 26-05-2024

Gráficos de cotações mais frequentes



Suínos

20-05 a 26-05-2024

Cotações em Bolsas / Mercados UE
1. PORTUGAL - BOLSA DO PORCO (MONTIJO)

PRODUTO	Unidade de Comercialização	Unidade de Comercialização	Preço indicativo (€)				Variação Semana Anterior (€/kg)
			02/05/2024	09/05/2024	16/05/2024	23/05/2024	
Porco classe E - 57% de músculo (à entrada do matadouro)	€/kg	Peso carcaça	2,532	2,532	2,532	2,532	0,000

Nota: A partir da Sessão 1 de 2017 a Bolsa do Porco passou a apresentar apenas a variação em relação à semana anterior e na Sessão 18 de 2022 voltou a fixar semanalmente um preço indicativo não vinculativo

2. ESPANHA
2.1. LÉRIDA - BOLSA

PRODUTO	Unidade de Comercialização	Cotação (€)		Variação Semana Anterior (€/kg)	Variação Semana Anterior (%)	
		16/05/2024	23/05/2024			
Porco Acabado de Lérida "Normal"	€/kg	Peso vivo	1,800	1,800	0,000	0,0
Porco Acabado de Lérida "Normal"	€/kg	Peso carcaça	2,368	2,368	0,000	
Leitão (20 kg)	€/Unidade		77,00	74,00	-3,000	-3,9

2.2. MADRID - BOLSA

PRODUTO	Unidade de Comercialização	Cotação (€)		Variação Semana Anterior (€/kg-Unidade)	Variação Semana Anterior (%)	
		13/05/2024	20/05/2024			
Porco "Normal"	€/kg	Peso vivo	1,788	1,788	0,000	0,0
Porco Carcaça classe E	€/kg	Peso carcaça	2,421	2,421	0,000	0,0
Leitão "selecto"	€/Unidade		101,00	95,00	-6,000	-5,9

3. FRANÇA - BRETANHA

PRODUTO	Unidade de Comercialização	Cotação (€)		Variação Semana Anterior (€/kg)	Variação Semana Anterior (%)	
		16/05/2024	23/05/2024			
Porco 56 TMP * (80-102 kg)	€/kg	Peso carcaça	2,003	2,003	0,000	0,0
Porco de reforma	€/kg	Peso carcaça	1,620	1,620	0,000	0,0

* Taxa de músculo das peças

4. DINAMARCA

PRODUTO	Unidade de Comercialização	Cotação em DKK		Cotação em €		Variação Semana Anterior (%)	
		sem 21/2024	sem 22/2024	sem 21/2024	sem 22/2024		
Porco +60 % carne	kg	Peso carcaça	12,00	12,00	1,61	1,61	0,0

5. PAÍSES BAIXOS - BOLSA

PRODUTO	Unidade de Comercialização	Cotação (€)		Variação Semana Anterior (€/kg)	Variação Semana Anterior (%)	
		sem 20/2024	sem 21/2024			
Porco 56 % carne	€/kg	Peso carcaça	2,12	2,13	0,010	0,5
Leitão 25 kg	€/Unidade		73,50	73,50	-	0,0

6. ALEMANHA

PRODUTO	Unidade de Comercialização	Cotação (€)		Variação Semana Anterior (€/kg)	Variação Semana Anterior (%)	
		15/05/2024	22/05/2024			
Porco 56 % carne	€/kg	Peso carcaça	2,20	2,20	0,000	0,0

Suínos

20-05 a 26-05-2024

 PREÇOS MÉDIOS DE MERCADO NA UNIÃO EUROPEIA
 (EUR / 100 kg Peso carcaça)

PORCO CLASSE E				PORCO CLASSE S			
PAÍSES	SEMANA DE 13/05 a 19/05/24	SEMANA DE 06/05 a 12/05/24	VAR % Semana Anterior	PAÍSES	SEMANA DE 13/05 a 19/05/24	SEMANA DE 06/05 a 12/05/24	VAR % Semana Anterior
Bélgica	214,26	214,17	0,0	Bélgica	220,54	220,54	0,0
Bulgária	254,63	254,67	0,0	República Checa	223,71	221,76	0,9
República Checa	219,79	216,91	1,3	Dinamarca	188,71	188,35	0,2
Dinamarca	185,36	185,26	0,1	Alemanha	234,26	234,40	-0,1
Alemanha	231,11	231,27	-0,1	Estónia			
Estónia				Grécia			
Grécia				Espanha	228,97	228,48	0,2
Espanha	219,09	218,69	0,2	França		225,00	
França		218,00		Croácia	213,53	213,53	0,0
Croácia	209,31	209,31	0,0	Irlanda	217,39	215,44	0,9
Irlanda	216,65	215,12	0,7	Letónia	233,27	231,14	0,9
Chipre	269,59	267,86	0,6	Lituânia	217,34	220,93	-1,6
Letónia	236,90	237,31	-0,2	Luxemburgo			
Lituânia	226,88	227,67	-0,3	Hungria	227,41	228,26	-0,4
Luxemburgo				Malta		227,69	
Hungria	221,32	222,78	-0,7	Países Baixos	183,60	183,61	0,0
Malta		225,54		Áustria	248,08	247,96	0,0
Países Baixos	182,46	182,47	0,0	Polónia	232,13	227,76	1,9
Áustria	236,95	239,36	-1,0	Portugal	239,99	239,99	0,0
Polónia	230,45	225,79	2,1	Romenia	218,43	218,86	-0,2
Portugal	241,28	241,28	0,0	Eslovénia	250,97	250,39	0,2
Romenia	218,10	216,96	0,5	Eslováquia	223,32	223,19	0,1
Eslovénia	231,67	232,13	-0,2	Finlândia	222,14	221,43	0,3
Eslováquia	238,43	233,87	1,9	Suécia	227,77	227,02	0,3
Finlândia	214,78	213,99	0,4	U.E.	222,60	222,20	0,2
Suécia	224,77	224,20	0,3				
U.E.	219,79	219,06	0,3				

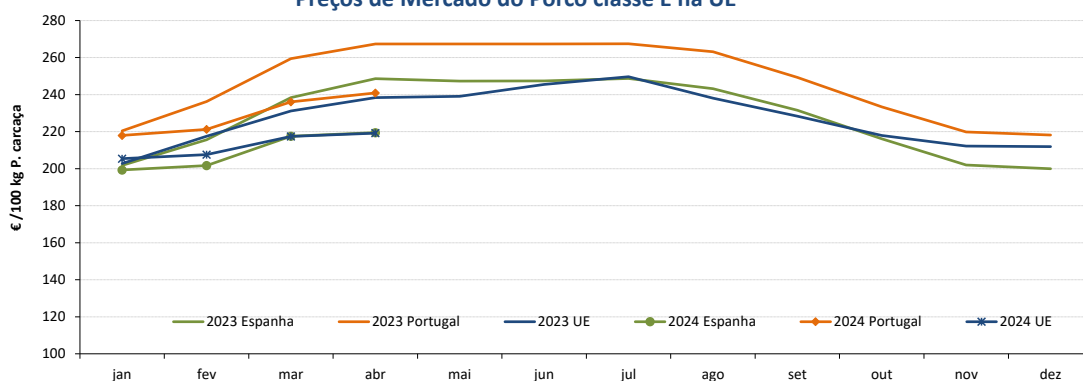
Fonte: Comissão Europeia - Regulamento de Execução (UE) 2017/1185

Nota: As carcaças dos suínos são divididas em classes de acordo com o teor estimado de carne magra em percentagem de peso da carcaça e classificadas em conformidade (Grelha de Classificação SEUROP):

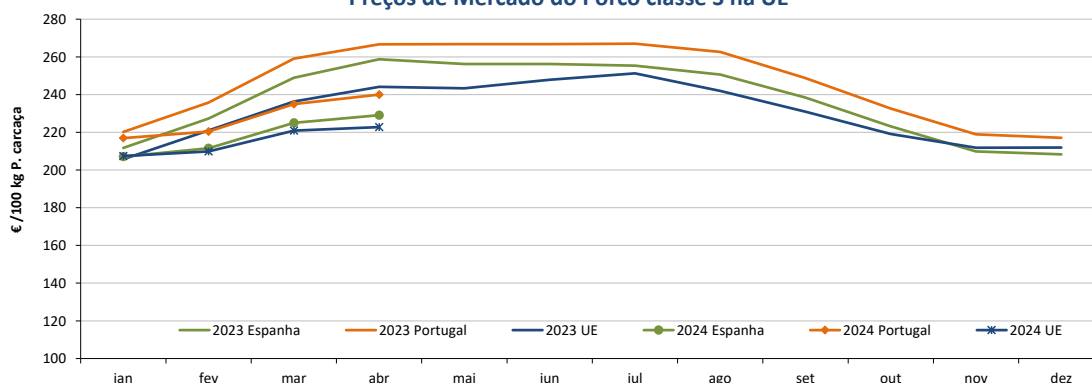
Classe S (Superior) - 60% ou mais

Classe E (Excelente) - 55% ou mais, mas menos de 60%

Preços de Mercado do Porco classe E na UE



Preços de Mercado do Porco classe S na UE



Suíños

20-05 a 26-05-2024

PREÇOS MÉDIOS DE MERCADO NA UNIÃO EUROPEIA

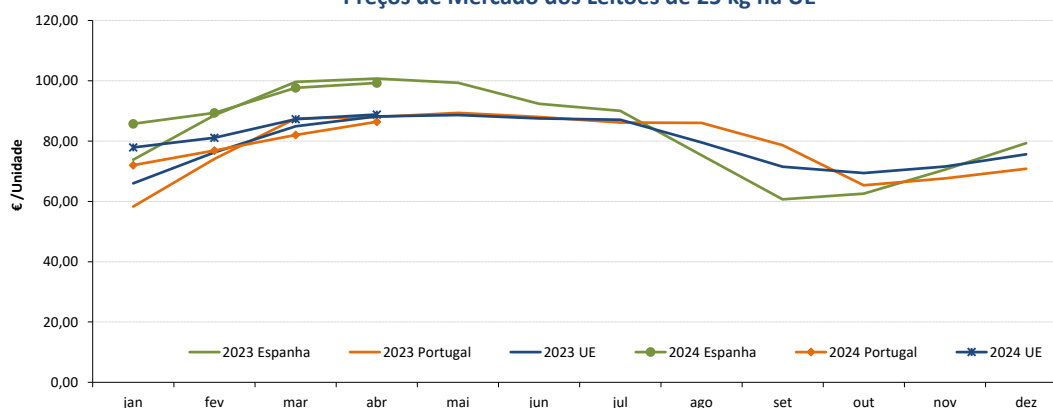
LEITÕES de cerca de 25 kg (€ / Unidade)

PAÍSES	SEMANA DE	SEMANA DE	VAR %
	13/05 a 19/05/24	06/05 a 12/05/24	
Bélgica	89,50	89,50	0,0
República Checa	81,03		
Dinamarca	61,92	61,93	0,0
Alemanha	90,90	90,90	0,0
Estónia			
Espanha	86,44	90,80	-4,8
França	67,75	69,25	-2,2
Croácia	79,98	79,98	0,0
Itália		129,58	
Letónia	87,92	87,22	0,8
Hungria	87,88		
Países Baixos	68,75	71,00	-3,2
Portugal	90,00	90,00	0,0
Finlândia	86,15	87,07	-1,1
Suécia	89,27	88,02	1,4
U.E.	84,23	85,70	-1,7

Nota: Os preços da UE resultam da média ponderada dos preços dos Estados membros. Os coeficientes de ponderação refletem a importância da produção do Estado membro nos últimos três anos. Estes coeficientes foram atualizados em 1 de julho de 2023.

Fonte: Comissão Europeia - Regulamento de Execução (UE) 2017/1185

Preços de Mercado dos Leitões de 25 kg na UE



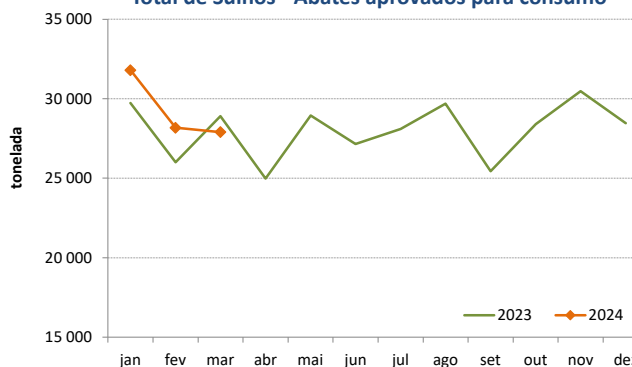
ABATES APROVADOS PARA CONSUMO - janeiro a março

(Portugal)

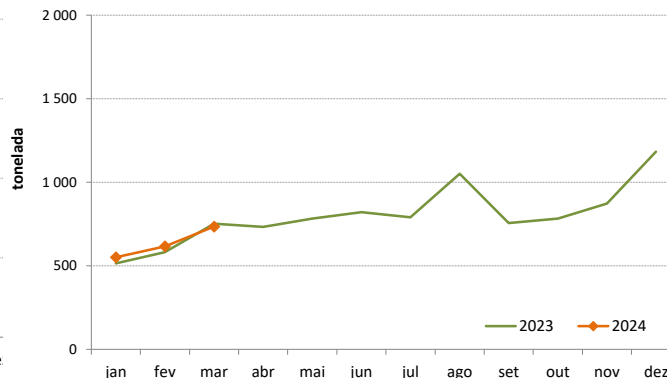
	Cabeças		tonelada		Variação % período homólogo ano anterior	
	2024	2023	2024	2023	Cabeças	tonelada
Leitões	267 159	264 315	1 901,6	1 849,1	1,1	2,8
Porcos de Engorda	962 101	944 829	84 726,6	81 062,1	1,8	4,5
Reprodutores	8 345	11 771	1 250,9	1 714,8	-29,1	-27,1
TOTAL	1 237 605	1 220 915	87 879,2	84 625,9	1,4	3,8

FONTE: INE (dados provisórios)

Total de Suínos - Abates aprovados para consumo



Leitões - Abates aprovados para consumo



Suíños

20-05 a 26-05-2024

ÍNDICE DE PREÇOS DE PRODUTOS AGRÍCOLAS NO PRODUTOR (Base 2015)

	abril 2024	março 2024	abril 2023	Var. % Mês anterior	Var. % Mês ano anterior
Suíños	163,68	159,79	180,79	2,4	-9,5

FONTE: INE

ÍNDICE HARMONIZADO DE PREÇOS NO CONSUMIDOR (Base 2015)

(Portugal)

	abril 2024	março 2024	abril 2023	Var. % Mês anterior	Var. % Mês homólogo ano anterior
Carne de Suíno	146,92	145,60	154,12	0,9	-4,7

Fonte: Eurostat

COMÉRCIO INTERNACIONAL - janeiro a março

PRODUTO	ENTRADAS		SAÍDAS		Variação 2024/2023 %	
	2024	2023	2024	2023	ENTRADAS	SAÍDAS
Cabeças						
Outros Suínos Vivos <50 kg	27 666	31 687	68 395	50 942	-12,7	34,3
Outros Suínos Vivos >50 kg	245 751	224 318	106 745	95 682	9,6	11,6
Suínos Rep. Raça Pura	1		662	628		5,4
TOTAL	273 418	256 005	175 802	147 252	6,8	19,4
tonelada						
Carne Congelada	6 889	6 537	4 157	5 577	5,4	-25,5
Carne Fresca/Refrigerada	17 813	16 691	3 441	3 688	6,7	-6,7
Outros Suínos Vivos <50 kg	316	357	1 204	991	-11,7	21,5
Outros Suínos Vivos >50 kg	26 466	23 755	12 310	10 720	11,4	14,8
Suínos Rep. Raça Pura	0		112	118		-4,9
Miudezas	314	358	2 295	3 253	-12,1	-29,4
TOTAL	51 798	47 698	23 518	24 347	8,6	-3,4
1 000 €						
Carne Congelada	25 406	23 873	9 862	13 366	6,4	-26,2
Carne Fresca/Refrigerada	67 341	62 477	10 214	10 067	7,8	1,5
Outros Suínos Vivos <50 kg	1 318	1 240	6 429	4 701	6,3	36,8
Outros Suínos Vivos >50 kg	45 442	43 546	24 060	24 240	4,4	-0,7
Suínos Rep. Raça Pura	1		157	274		-42,7
Miudezas	670	831	2 035	3 890	-19,4	-47,7
TOTAL	140 179	131 968	52 758	56 538	6,2	-6,7

Nota: estão incluídos os animais vivos e a carne das espécies suínas domésticas e não domésticas (por exemplo os javalis)

FONTE: INE (dados preliminares)

O conhecimento do mercado é a chave do sucesso!

O SIMA disponibiliza informação essencial para os empresários agrícolas e outros agentes tomarem as melhores decisões.
 Para consulta de preços de produtos agrícolas consultar o site: regsima.gpp.pt/regsima/consulta/

Coordenação Central
 Gabinete de Planeamento, Políticas e Administração Geral
 Direção de Serviços de Estatística
 Divisão de Estatística

tel: 213 234 600

SISTEMA DE INFORMAÇÃO DE MERCADOS AGRÍCOLAS
 e-mail: sima@gpp.pt
 Praça do Comércio, 1149-010 Lisboa

 As Newsletters do SIMA podem também ser consultadas no facebook em: <https://www.facebook.com/SIMA.Portugal>