

Newsletter - Suínos

SEMANA 18
29-04 a 05-05-2024

Suínos

CONJUNTURA SEMANAL

Na semana em análise as cotações médias nacionais dos porcos classe E e classe S voltaram a manter-se estáveis em relação à semana anterior, pela 5ª semana consecutiva. As cotações médias nacionais dos leitões de <12 kg e de 19-25 Kg também se pautaram pela estabilidade.

Na Europa, com exceção de França, em que ocorreu uma descida, os preços dos porcos de engorda mantiveram-se estáveis.

No Entre Douro e Minho a oferta e a procura de suínos para abate foram médias. As cotações dos porcos classe E e classe S mantiveram-se estáveis.

Na Beira Litoral a oferta e a procura de suínos para abate foram médias. A oferta de leitão embora sendo fraca, revela-se suficiente para abastecer a fraca procura. Estabilidade de cotações dos porcos classe E e classe S, dos leitões de <12 kg e das porcas de refugo.

Na Beira Interior a oferta e a procura de suínos para abate foram médias. As cotações dos porcos classe E e classe S não apresentaram quaisquer alterações.

No Ribatejo e Oeste a oferta e a procura de suínos para abate foram médias. De referir que a procura de leitão sofreu uma ligeira diminuição esta semana. Estabilidade das cotações dos porcos classe E e classe S e dos leitões de <12 kg.

No Alentejo a oferta e a procura de suínos para abate foram médias. As cotações dos porcos classe E e classe S mantiveram-se estáveis, assim como as dos leitões de <12 kg e de 19-25 kg.

No Algarve as cotações dos leitões de <12 kg e das porcas de refugo não apresentaram alterações.

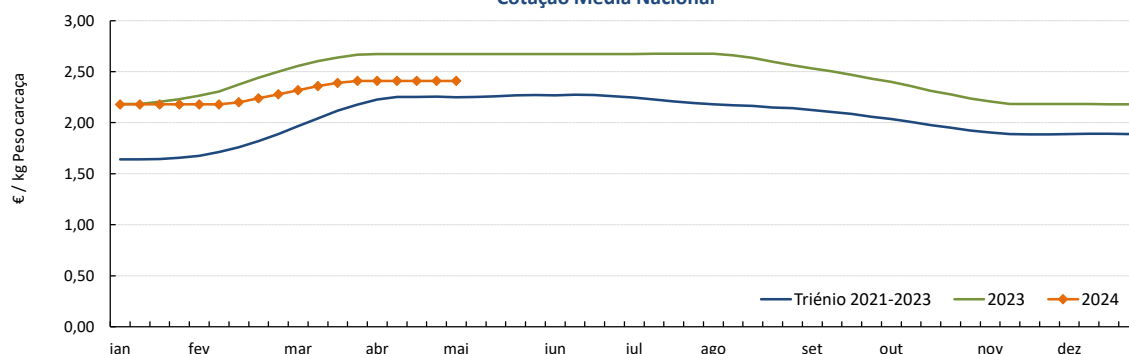
COTAÇÕES MÉDIAS NACIONAIS - SEMANAIS

PRODUTO	Unidade de Comercialização	Estádio de Comercialização	MÉDIA DA SEMANA	Variação Percentual		
				Semana anterior	Semana homóloga do ano anterior	Semana homóloga do Triénio 2021-2023
Porco classe E (57%*)	€/ kg P.C.	Entrada Matadouro	2,41	0,0	-9,9	7,1
Porco classe S	€/ kg P.C.	Entrada Matadouro	2,40	0,0	-10,0	6,5
Leitão até 12 kg	€/ kg P.V.	Saída Produção	4,96	0,0	12,3	30,9
Leitão 19 a 25 kg	€/ kg P.V.	Saída Produção	4,32	0,0	-1,8	26,4

Nota: 1)* Carne magra em % de peso da carcaça (ver nota na página 4)

2) kg P.C. - kg de Peso carcaça; kg P.V. - kg de Peso vivo

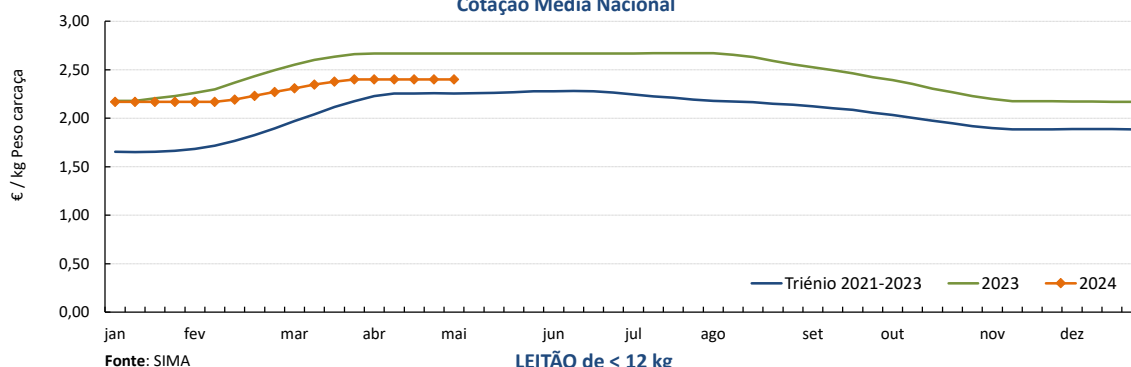
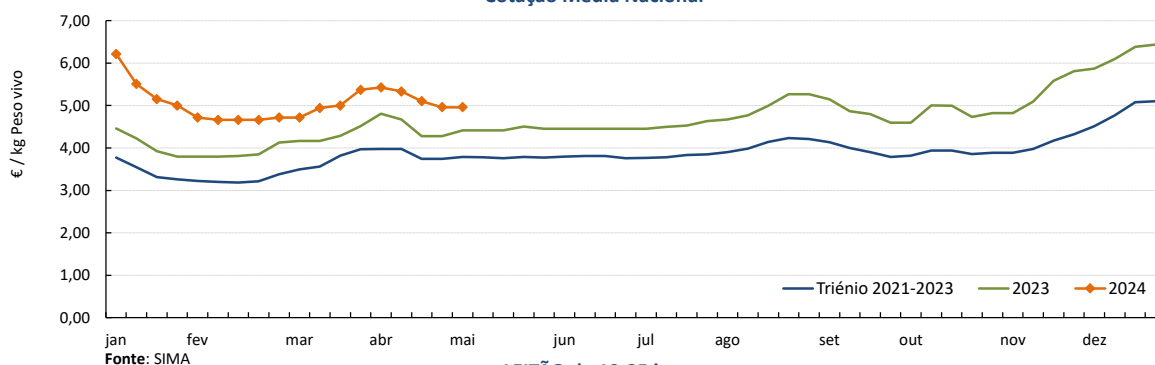
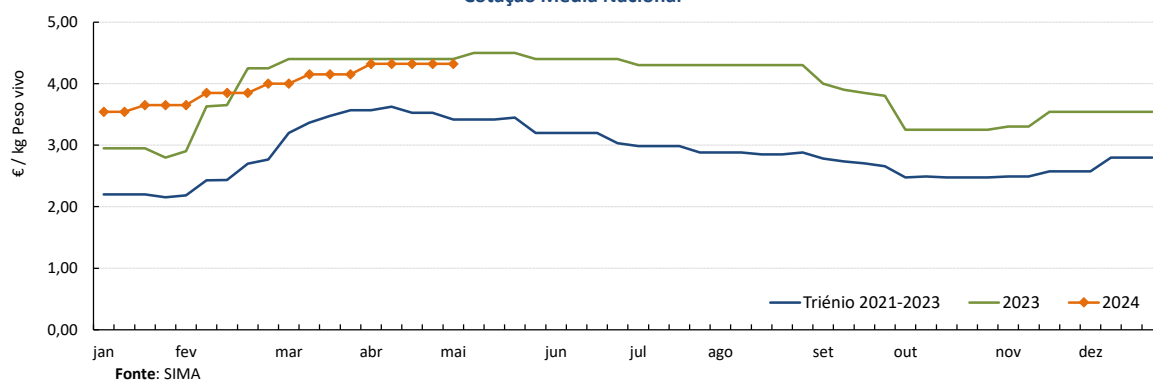
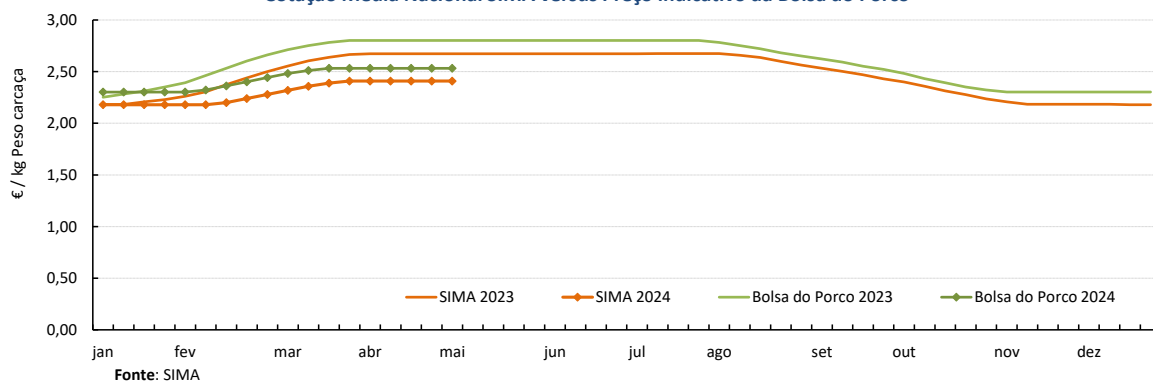
Gráficos de cotações mais frequentes

PORCO Classe E (57 %)
Cotação Média Nacional

Fonte: SIMA

Suínos

29-04 a 05-05-2024

PORCO Classe S
Cotação Média NacionalLEITÃO de < 12 kg
Cotação Média NacionalLEITÃO de 19-25 kg
Cotação Média NacionalPORCO Classe E (57 %)
Cotação Média Nacional SIMA versus Preço indicativo da Bolsa do Porco

COTAÇÕES MÉDIAS NACIONAIS - MENSAIS

PRODUTO	Unidade de Comercialização	Estádio de Comercialização	abril 2024	VARIAÇÃO PERCENTUAL		
				março 2024	abril 2023	abril do Triénio 2021-2023
Porco classe E (57%*)	€/ kg P.C.	Entrada Matadouro	2,41	1,7	-9,9	7,2
Porco classe S	€/ kg P.C.	Entrada Matadouro	2,40	1,8	-10,0	6,7
Leitão até 12 kg	€/ kg P.V.	Saída Produção	5,21	4,0	15,4	33,7
Leitão 19 a 25 kg	€/ kg P.V.	Saída Produção	4,32	5,0	-1,8	21,0

Nota: kg P.C. - kg de Peso carcaça; kg P.V. - kg de Peso vivo

Suínos

29-04 a 05-05-2024

Cotações em Bolsas / Mercados UE

1. PORTUGAL - BOLSA DO PORCO (MONTIJO)

PRODUTO	Unidade de Comercialização	Unidade de Comercialização	Preço indicativo (€)				Variação Semana Anterior (€/kg)
			11/04/2024	18/04/2024	25/04/2024	02/05/2024	
Porco classe E - 57% de músculo (à entrada do matadouro)		€/kg Peso carcaça	2,532	2,532	2,532	2,532	0,000

Nota: A partir da Sessão 1 de 2017 a Bolsa do Porco passou a apresentar apenas a variação em relação à semana anterior e na Sessão 18 de 2022 voltou a fixar semanalmente um preço indicativo não vinculativo

2. ESPANHA

2.1. LÉRIDA - BOLSA

PRODUTO	Unidade de Comercialização	Cotação (€)		Variação Semana Anterior (€/kg)	Variação Semana Anterior (%)
		25/04/2024	02/05/2024		
Porco Acabado de Lérida "Normal"	€/kg Peso vivo	1,800	1,800	0,000	0,0
Porco Acabado de Lérida "Normal"	€/kg Peso carcaça	2,368	2,368	0,000	
Leitão (20 kg)	€/Unidade	88,00	85,00	-3,000	-3,4

2.2. MADRID - BOLSA

PRODUTO	Unidade de Comercialização	Cotação (€)		Variação Semana Anterior (€/kg)	Variação Semana Anterior (%)
		22/04/2024	29/04/2024		
Porco "Normal"	€/kg Peso vivo	1,788	1,788	0,000	0,0
Porco "Normal"	€/kg Peso carcaça	2,421	2,421	0,000	
Leitão de 16-18 kg	€/Unidade	111,00	110,00	-1,000	-0,9

3. FRANÇA - BRETAGNA

PRODUTO	Unidade de Comercialização	Cotação (€)		Variação Semana Anterior (€/kg)	Variação Semana Anterior (%)
		25/04/2024	02/05/2024		
Porco 56 TMP * (80-102 kg)	€/kg Peso carcaça	2,031	2,015	-0,016	-0,8
Porco de reforma	€/kg Peso carcaça	1,672	1,662	-0,010	-0,6

* Taxa de músculo das peças

4. DINAMARCA

PRODUTO	Unidade de Comercialização	Cotação em DKK		Cotação em €		Variação Semana Anterior (%)
		sem 18/2024	sem 19/2024	sem 18/2024	sem 19/2024	
Porco 61 % carne - 72,0-96,9 kg	kg Peso carcaça	12,00	12,00	1,61	1,61	0,0

5. PAÍSES BAIXOS - BOLSA

PRODUTO	Unidade de Comercialização	Cotação (€)		Variação Semana Anterior (€/kg)	Variação Semana Anterior (%)
		sem 17/2024	sem 18/2024		
Porco 56 % carne	€/kg Peso carcaça	2,12	2,12	0,000	0,0
Leitão 25 kg	€/Unidade	79,50	77,50	-	-2,5

6. ALEMANHA

PRODUTO	Unidade de Comercialização	Cotação (€)		Variação Semana Anterior (€/kg)	Variação Semana Anterior (%)
		24/04/2024	01/05/2024		
Porco 56 % carne	€/kg Peso carcaça	2,20	2,20	0,000	0,0

PREÇOS MÉDIOS DE MERCADO NA UNIÃO EUROPEIA

(EUR / 100 kg Peso carcaça)

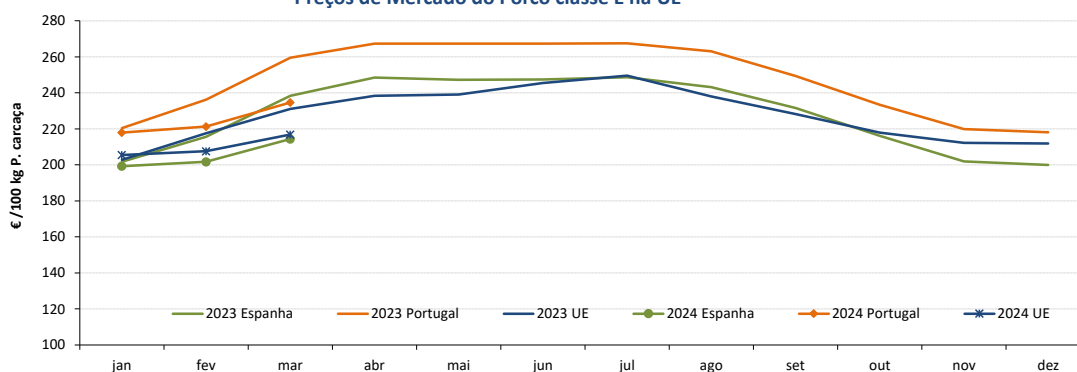
PORCO CLASSE E				PORCO CLASSE S			
PAÍSES	SEMANA DE 22/04 a 28/04/24	SEMANA DE 15/04 a 21/04/24	VAR % Semana Anterior	PAÍSES	SEMANA DE 22/04 a 28/04/24	SEMANA DE 15/04 a 21/04/24	VAR % Semana Anterior
Bélgica	214,19	213,93	0,1	Bélgica	220,68	220,22	0,2
Bulgária	0,00	0,00		República Checa	217,71	219,83	-1,0
República Checa	214,34	215,04	-0,3	Dinamarca	191,57	191,79	-0,1
Dinamarca	187,82	188,44	-0,3	Alemanha	234,14	234,11	0,0
Alemanha	230,48	230,62	-0,1	Estónia	0,00	0,00	
Estónia	214,71	209,68	2,4	Grécia	0,00	0,00	
Grécia	0,00	0,00		Espanha	229,44	228,99	0,2
Espanha	220,97	218,69	1,0	França	225,00	225,00	0,0
França	218,00	218,00	0,0	Croácia	225,71	227,24	-0,7
Croácia	210,70	211,53	-0,4	Irlanda	214,21	209,61	2,2
Irlanda	213,91	209,05	2,3	Letónia	236,61	231,46	2,2
Chipre	257,36	256,34	0,4	Lituânia	222,24	218,95	1,5
Letónia	241,76	236,56	2,2	Luxemburgo	0,00	0,00	
Lituânia	227,33	224,21	1,4	Hungria	0,00	222,51	
Luxemburgo	0,00	0,00		Malta	0,00	0,00	
Hungria	0,00	217,26		Países Baixos	183,60	183,60	0,0
Malta	0,00	0,00		Áustria	248,01	247,54	0,2
Países Baixos	182,46	182,46	0,0	Polónia	0,00	230,10	
Áustria	238,16	237,23	0,4	Portugal	239,99	239,99	0,0
Polónia	0,00	228,43		Romenia	218,00	218,32	-0,1
Portugal	240,90	240,90	0,0	Eslovénia	247,71	251,21	-1,4
Romenia	217,42	218,14	-0,3	Eslováquia	223,29	223,47	-0,1
Eslovénia	229,00	230,99	-0,9	Finlândia	221,97	222,13	-0,1
Eslováquia	231,42	232,02	-0,3	Suécia	228,01	228,30	-0,1
Finlândia	214,51	214,96	-0,2	U.E.	222,79	222,62	0,1
Suécia	224,23	224,43	-0,1				
U.E.	219,34	218,93	0,2				

Fonte: Comissão Europeia - Regulamento de Execução (UE) 2017/1185

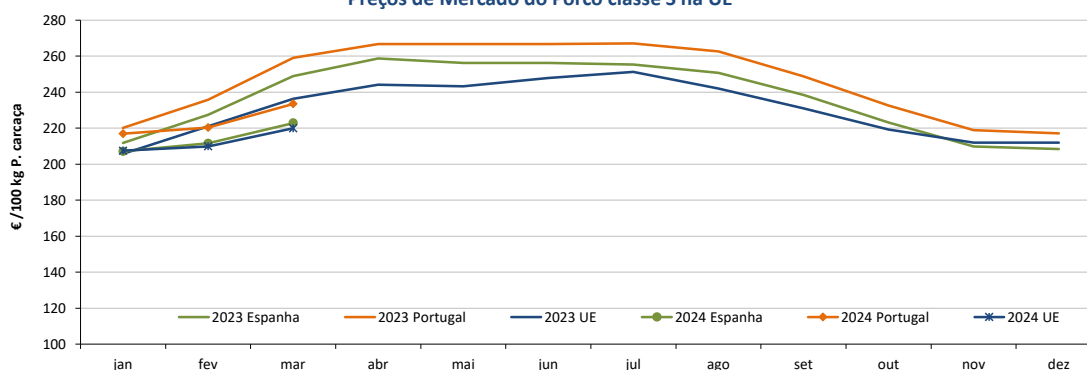
Nota: As carcaças dos suínos são divididas em classes de acordo com o teor estimado de carne magra em percentagem de peso da carcaça e classificadas em conformidade (Grelha de Classificação SEUROP):

Classe S (Superior) - 60% ou mais

Preços de Mercado do Porco classe E na UE



Preços de Mercado do Porco classe S na UE



Suíños

29-04 a 05-05-2024

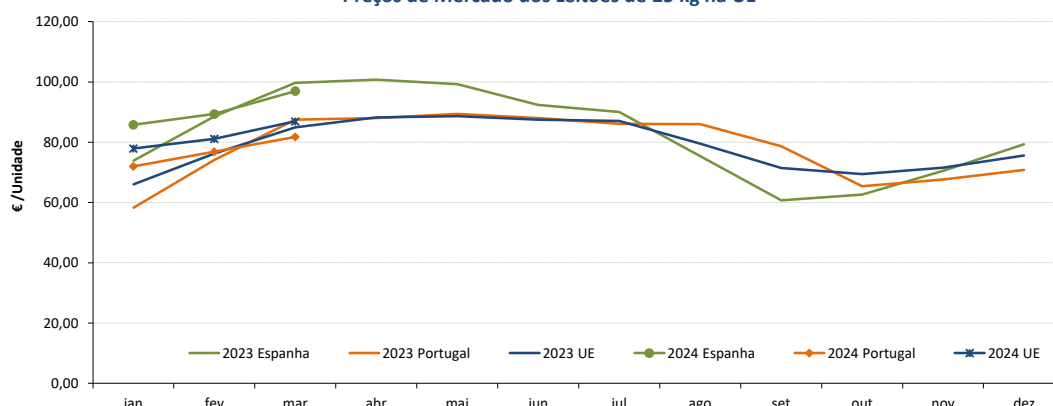
PREÇOS MÉDIOS DE MERCADO NA UNIÃO EUROPEIA

LEITÕES de cerca de 25 kg (€ / Unidade)			
PAÍSES	SEMANA DE 22/04 a 28/04/24	SEMANA DE 15/04 a 21/04/24	VAR % Semana Anterior
Bélgica	85,00	85,00	0,0
República Checa			
Dinamarca	66,80	66,79	0,0
Alemanha			
Estónia			
Espanha	82,49	80,77	2,1
França	59,50		
Croácia	51,25	47,53	7,8
Itália			
Letónia	77,31	61,23	26,3
Hungria			
Países Baixos	63,75	63,25	0,8
Portugal	70,80	70,80	0,0
Finlândia	88,56	87,91	0,7
Suécia	96,28	89,10	8,1
U.E.	76,76	76,04	0,9

Nota: Os preços da UE resultam da média ponderada dos preços dos Estados membros. Os coeficientes de ponderação refletem a importância da produção do Estado membro nos últimos três anos. Estes coeficientes foram atualizados em 1 de julho de 2023.

Fonte: Comissão Europeia - Regulamento de Execução (UE) 2017/1185

Preços de Mercado dos Leitões de 25 kg na UE



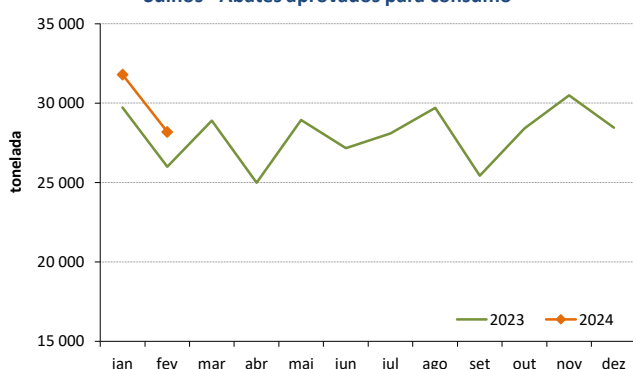
ABATES APROVADOS PARA CONSUMO - janeiro a fevereiro

(Portugal)

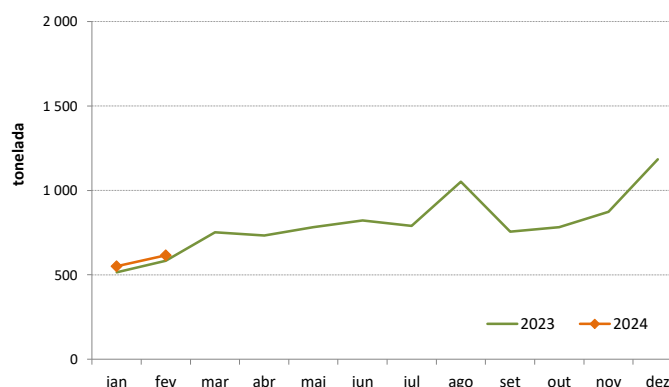
	Cabeças		tonelada		Variação período homólogo do ano anterior (%)	
	2024	2023	2024	2023	Cabeças	tonelada
Leitões	163 683	157 060	1 167,4	1 097,2	4,2	6,4
Porcos de Engorda	657 627	622 331	57 933,1	53 477,1	5,7	8,3
Reprodutores	5 824	7 809	872,6	1 150,1	-25,4	-24,1
TOTAL	827 134	787 200	59 973,1	55 724,3	5,1	7,6

FONTE: INE (dados provisórios)

Suíños - Abates aprovados para consumo



Leitões - Abates aprovados para consumo



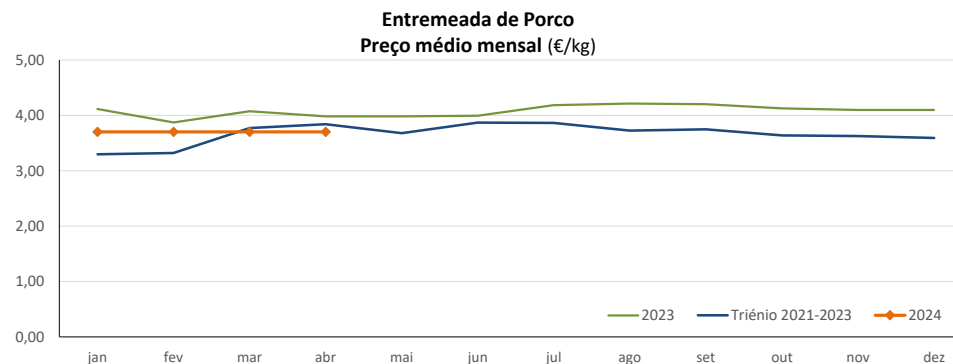
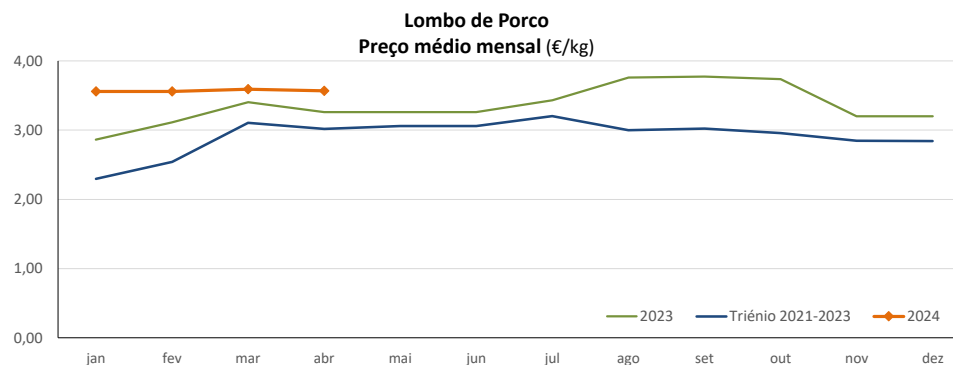
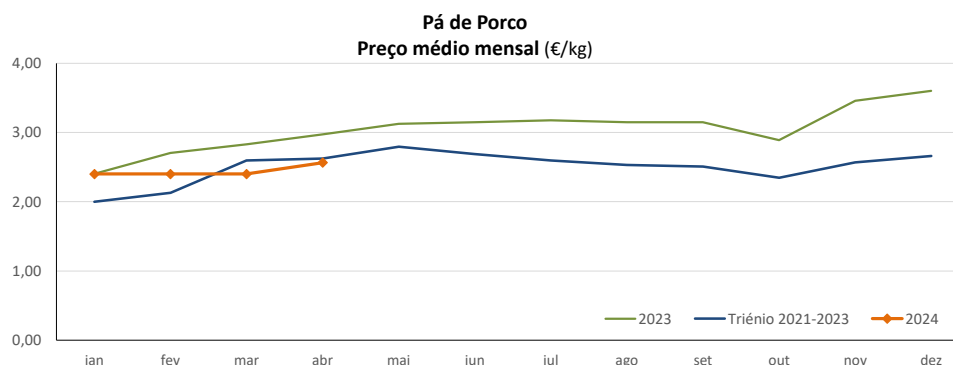
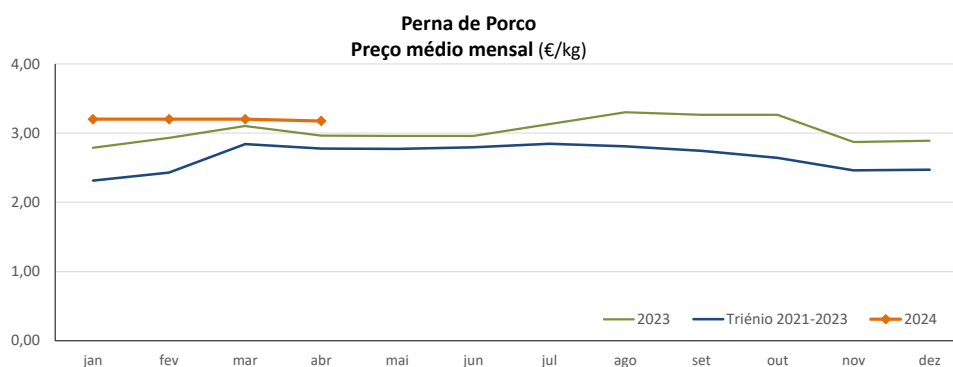
Suíños

29-04 a 05-05-2024

PEÇAS DE PORCO - PREÇOS MÉDIOS MENSAIS

Produto	Unidade de Comercialização	abril 2024	VARIAÇÃO PERCENTUAL		
			março 2024	abril 2023	abril do Triénio 2021-2023
Perna de Porco com osso	€/ kg	3,18	-0,8	7,1	14,4
Pá de Porco com osso	€/ kg	2,57	6,9	-13,8	-2,2
Lombo de Porco (Lombada) com osso	€/ kg	3,57	-0,7	9,4	18,1
Entremeada de Porco (Barriga)	€/ kg	3,70	0,0	-7,0	-3,6

Fonte: APIC (no âmbito do REGULAMENTO DE EXECUÇÃO (UE) 2019/1746 DA COMISSÃO EUROPEIA relativo à Transparência de Mercado - Artigo 11, Anexo I, nº 6)
APIC - Associação Portuguesa dos Industriais de Carne



Suínos

29-04 a 05-05-2024

ÍNDICE DE PREÇOS DE PRODUTOS AGRÍCOLAS NO PRODUTOR (Base 2015)

(Continente)

	março 2024	fevereiro 2024	março 2023	Var. % Mês anterior	Var. % Mês ano anterior
Suínos	159,79	148,51	174,03	7,6	-8,2

FONTE: INE

ÍNDICE HARMONIZADO DE PREÇOS NO CONSUMIDOR (Base 2015)

(Portugal)

	março 2024	fevereiro 2024	março 2023	Var. % Mês anterior	Var. % Mês homólogo ano anterior
Carne de Suíno	145,60	143,43	151,57	1,5	-3,9

Fonte: Eurostat

COMÉRCIO INTERNACIONAL - janeiro a fevereiro

PRODUTO	ENTRADAS		SAÍDAS		Variação 2023/2022 %	
	2024	2023	2024	2023	ENTRADAS	SAÍDAS

Cabeças

Outros Suínos Vivos <50 kg	17 417	16 358	42 099	24 075	6,5	74,9
Outros Suínos Vivos >50 kg	171 919	144 541	77 846	62 858	18,9	23,8
Suínos Rep. Raça Pura	1	0	662	463		43,0
TOTAL	189 337	160 899	120 607	87 396	17,7	38,0

tonelada

Carne Congelada	4 466	4 140	2 740	3 776	7,9	-27,4
Carne Fresca/Refrigerada	12 155	11 129	2 424	2 333	9,2	3,9
Outros Suínos Vivos <50 kg	195	175	679	461	11,0	47,3
Outros Suínos Vivos >50 kg	18 506	15 208	8 855	7 021	21,7	26,1
Suínos Rep. Raça Pura	0	0	112	93		20,7
Miudezas	227	261	1 645	2 015	-13,3	-18,4
TOTAL	35 548	30 914	16 454	15 699	15,0	4,8

1 000 €

Carne Congelada	16 237	14 391	6 378	9 119	12,8	-30,1
Carne Fresca/Refrigerada	45 231	40 592	6 906	6 345	11,4	8,8
Outros Suínos Vivos <50 kg	834	601	3 535	2 045	38,9	72,9
Outros Suínos Vivos >50 kg	30 798	27 053	16 791	15 107	13,8	11,1
Suínos Rep. Raça Pura	1	0	157	207		-24,2
Miudezas	488	620	1 451	2 431	-21,2	-40,3
TOTAL	93 591	83 256	35 218	35 254	12,4	-0,1

Nota: estão incluídos os animais vivos e a carne das espécies suínas domésticas e não domésticas (por exemplo os javalis)

FONTE: INE (dados preliminares)

O conhecimento do mercado é a chave do sucesso!

O SIMA disponibiliza informação essencial para os empresários agrícolas e outros agentes tomarem as melhores decisões

Para consulta de preços de produtos agrícolas consultar o site: regsima.gpp.pt/regsima/consulta/

Coordenação Central

Gabinete de Planeamento, Políticas e Administração Geral
Direção de Serviços de Estatística
Divisão de Estatística

tel: 213 234 600

SISTEMA DE INFORMAÇÃO DE MERCADOS AGRÍCOLAS
e-mail: sima@gpp.pt

As Newsletter do SIMA podem também ser consultadas no facebook em: <https://www.facebook.com/SIMA.Portugal>