

Newsletter - Ovinos e Caprinos

 SEMANA 21
 20-05 a 26-05-2024

Ovinos

DESTAQUE SEMANAL - OVINOS

Na semana em análise deu-se um ligeiro decréscimo da cotação média nacional dos borregos de <12 kg em relação à semana anterior (-1 cêntimo / kg). Estabilidade das cotações médias nacionais dos borregos de 22-28 kg e de >28 kg.

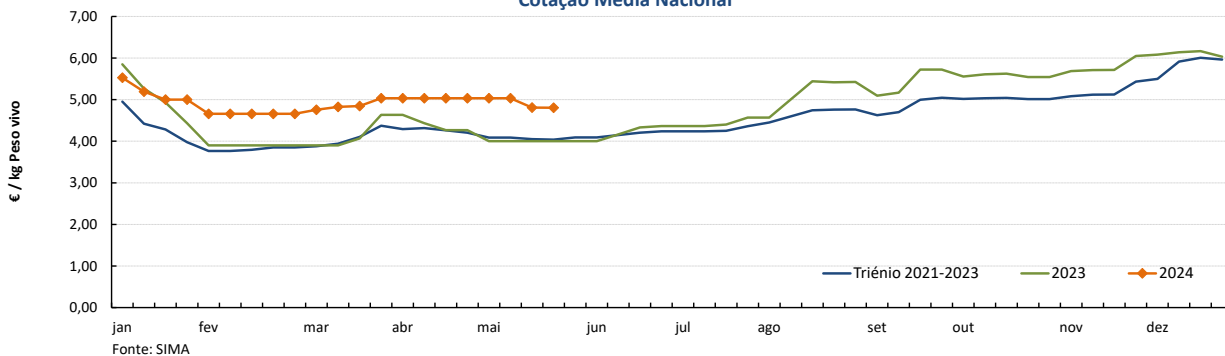
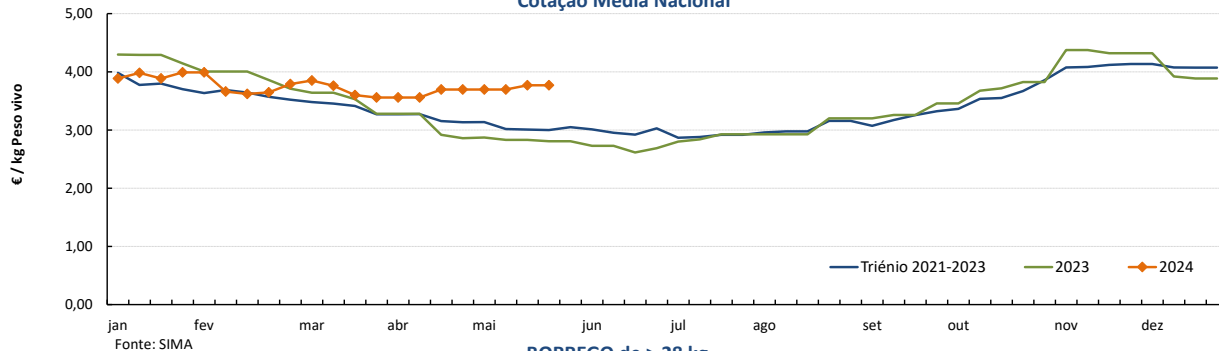
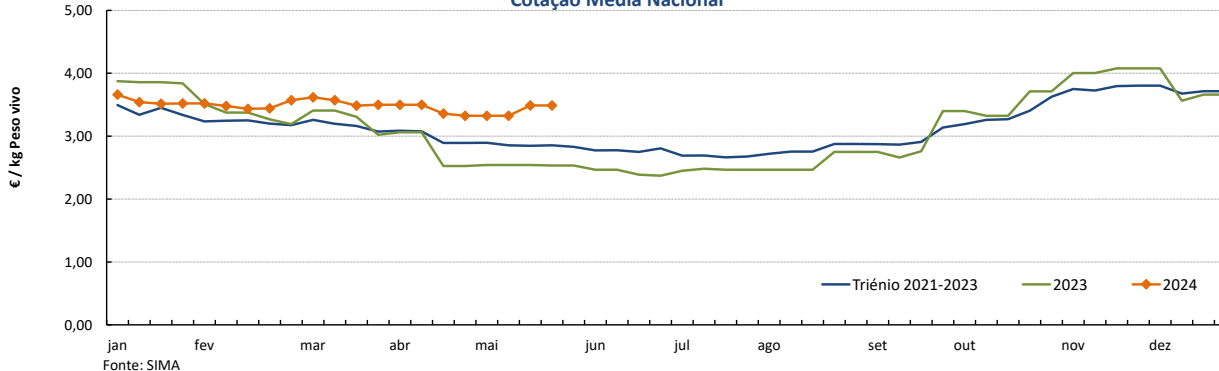
Na Beira Interior as cotações dos borregos de <12 kg apresentaram uma pequena diminuição na área de mercado da Cova da Beira (-4 cêntimos / kg na cot. mín. e -2 cêntimos / kg na cot. +freq.). A oferta foi relativamente fraca e a procura foi média.

Na Beira Litoral registou-se uma quebra da cotação máx. das ovelhas de refugio na área de mercado de Coimbra (-10 € / Unidade), que se ficou a dever à oferta excedentária.

COTAÇÕES MÉDIAS NACIONAIS - SEMANAIS

PRODUTO	Unidade de Comercialização	Estádio de Comercialização	MÉDIA DA SEMANA	VARIÇÃO PERCENTUAL		
				Semana Anterior	Semana Homóloga do ano anterior	Semana Homóloga do Triénio 2021-2023
Borrego de < 12 kg	€ / kg Peso vivo	Saída Produção	4,80	-0,1	20,1	18,9
Borrego de 22-28 kg	€ / kg Peso vivo	Saída Produção	3,77	0,0	34,3	25,6
Borrego de > 28 kg	€ / kg Peso vivo	Saída Produção	3,49	0,0	37,8	22,3

Gráficos de cotações mais frequentes

 BORREGO de <12 kg
 Cotação Média Nacional

 BORREGO de 22-28 kg
 Cotação Média Nacional

 BORREGO de > 28 kg
 Cotação Média Nacional


Caprinos

20-05 a 26-05-2024

DESTAQUE SEMANAL - CAPRINOS

Na semana em análise registou-se um pequeno acréscimo da cotação média dos cabritos de <10 kg na região da Beira Interior (+1 cêntimo / kg). As cotações médias destes animais mantiveram-se estáveis em relação à semana anterior nas regiões da Beira Litoral e de Trás-os-Montes.

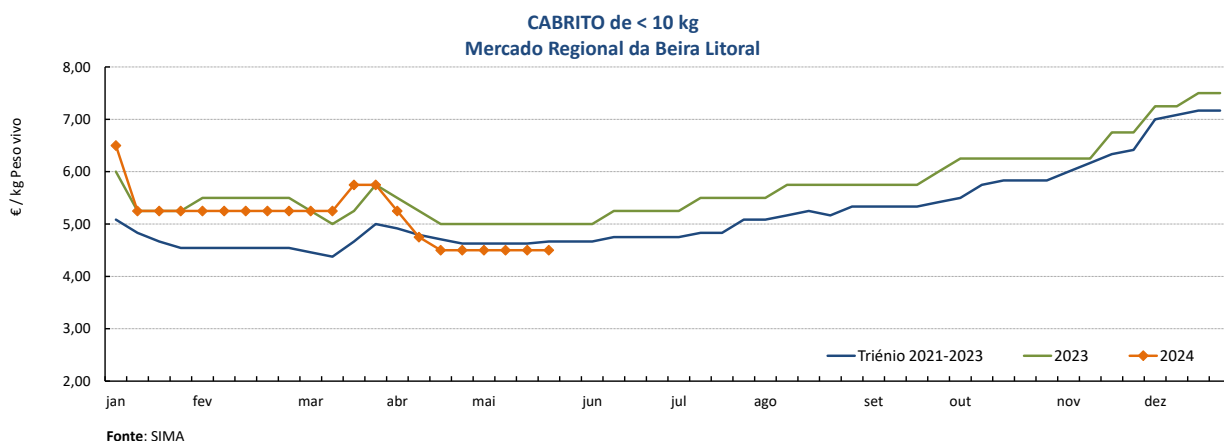
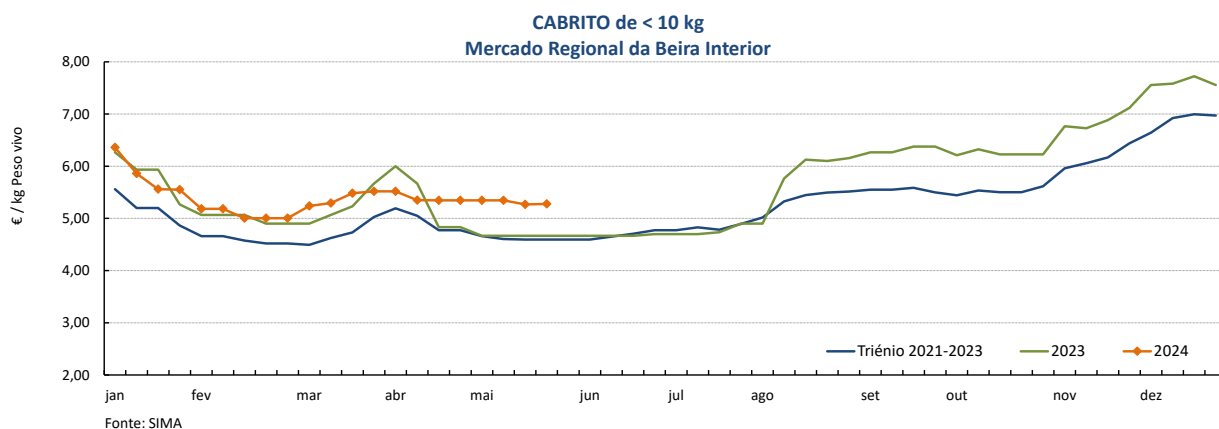
Na Beira interior as cotações dos cabritos de <10 kg apresentaram um ligeiro acréscimo na área de mercado da Cova da Beira (+1 cêntimo / kg na cot. mín., +9 cêntimos / kg na cot. máx. e +3 cêntimos / kg na cot. +freq.).

Na Beira Litoral na área de mercado de Coimbra, deu-se uma redução das cabras de refugio (-10 € / Unidade na cot. máx. e -5 € / Unidade na cot. +freq.).

COTAÇÕES MÉDIAS REGIONAIS - SEMANAIS

Cabrito < 10 kg	Unidade de Comercialização	Estádio de Comercialização	MÉDIA DA SEMANA	VARIÇÃO PERCENTUAL		
				Semana Anterior	Semana Homóloga do ano anterior	Semana Homóloga do Triénio 2021-2023
Beira Interior	€ / kg Peso vivo	Saída Produção	5,28	0,2	13,1	14,8
Beira Litoral	€ / kg Peso vivo	Saída Produção	4,50	0,0	-10,0	-3,6
Trás-os-Montes	€ / kg Peso vivo	Saída Produção	6,50	0,0	-7,1	8,3

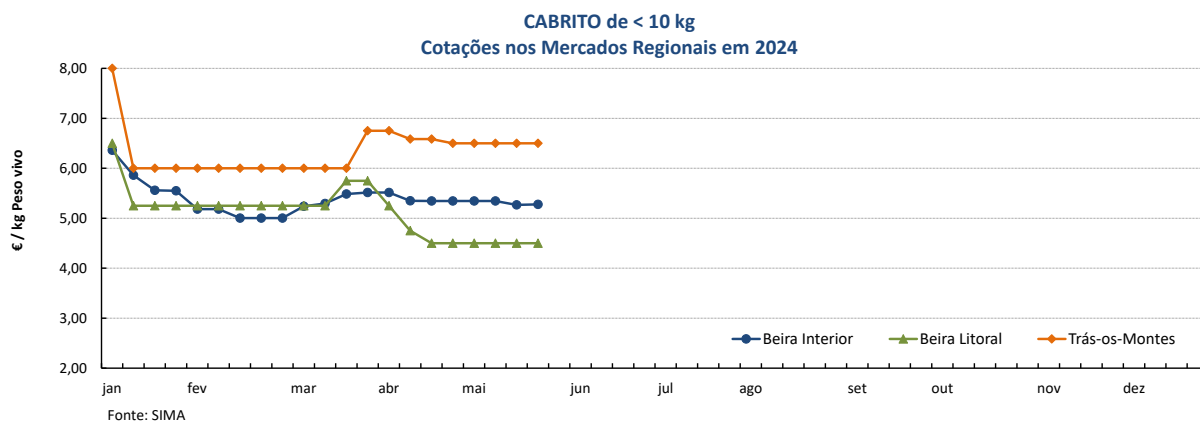
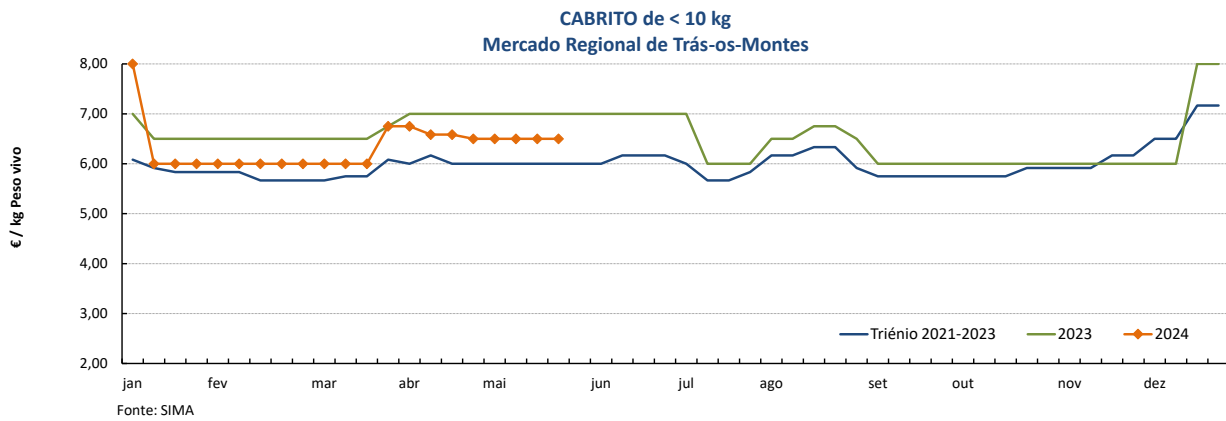
Gráficos de cotações mais frequentes



Caprinos

20-05 a 26-05-2024

Gráficos de cotações mais frequentes



Ovinos

20-05 a 26-05-2024

PREÇOS MÉDIOS DE MERCADO NA UNIÃO EUROPEIA

1. BORREGOS PESADOS

2. BORREGOS LEVES

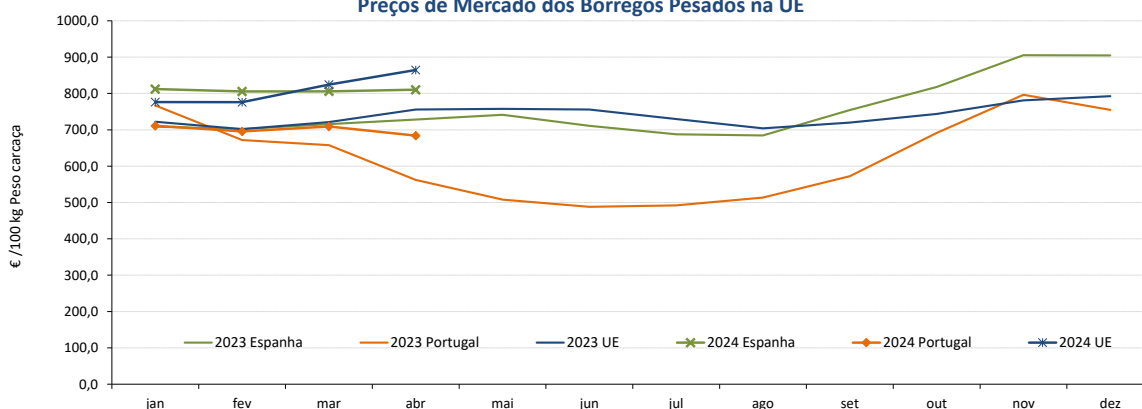
PAÍSES	EUR / 100 kg Peso carcaça		VAR.% Semana anterior	PAÍSES	EUR / 100 kg Peso carcaça		VAR.% Semana anterior
	SEMANA DE 13/05 a 19/05/2024	SEMANA DE 06/05 a 12/05/2024			SEMANA DE 13/05 a 19/05/2024	SEMANA DE 06/05 a 12/05/2024	
Bélgica	755,00	746,80	1,1	Bulgária	1021,30	975,35	4,7
Bulgária	933,38			Grécia			
Alemanha	1027,27	1011,70	1,5	Espanha	869,56	868,80	0,1
Espanha	830,82	827,47	0,4	Croácia	1125,22	1126,54	-0,1
França	963,00	962,00	0,1	Itália	691,00	698,00	-1,0
Croácia	1174,08	1176,18	-0,2	Letónia	566,89	523,19	8,4
Irlanda	916,31	905,15	1,2	Hungria	968,47		
Itália	700,00	702,00	-0,3	Polónia			
Chipre	851,00	852,00	-0,1	Portugal	875,64	883,40	-0,9
Letónia	658,76	667,44	-1,3	Roménia		824,16	
Lituânia		677,71		Eslovénia	698,91	743,21	-6,0
Hungria		925,39		Eslováquia			
Países Baixos				UE27	807,19	808,20	-0,1
Áustria	709,00	685,00	3,5				
Polónia							
Portugal	698,00	665,00	5,0				
Roménia							
Eslovénia	781,74	758,41	3,1				
Finlândia	583,41	583,41	0,0				
Suécia	773,35	772,49	0,1				
UE27	901,78	895,64	0,7				

Fonte: Comissão Europeia - Regulamento de Execução (UE) 2017/1185

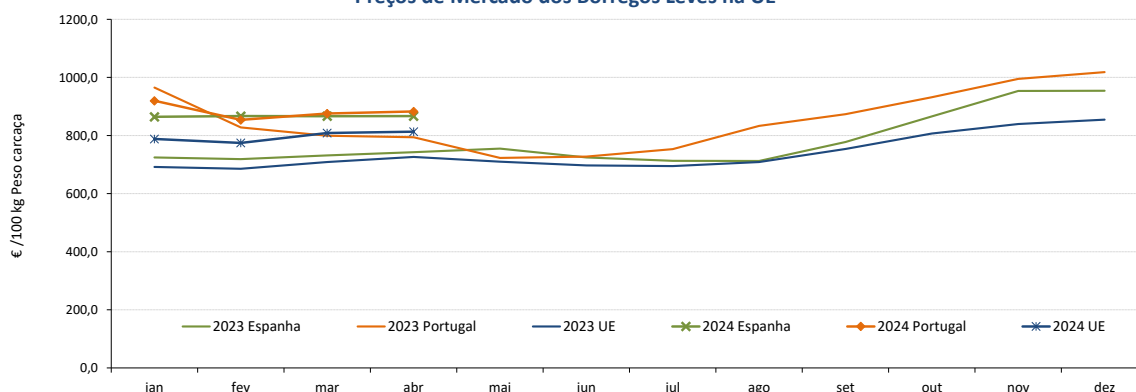
Nota: Os preços da UE resultam da média ponderada dos preços dos Estados membros. Os coeficientes de ponderação refletem a importância da produção do Estado membro nos últimos três anos. Estes coeficientes foram atualizados em 1 de julho de 2022.

Nota: Em março de 2019 Portugal alterou a metodologia de cálculo do preço dos borregos leves (passando a incluir todas as categorias de borregos com peso de carcaça inferior a 13 kg) e passou a comunicar o preço dos borregos pesados.

Preços de Mercado dos Borregos Pesados na UE



Preços de Mercado dos Borregos Leves na UE



Ovinos e Caprinos

20-05 a 26-05-2024

COMÉRCIO INTERNACIONAL - janeiro a março

PRODUTO	ENTRADAS		SAÍDAS		Variação 2024/2023 %	
	2024	2023	2024	2023	ENTRADAS	SAÍDAS
Cabeças						
Outros Ovinos Vivos	17 766	28 664	86 532	144 564	-38,0	-40,1
Ovinos Reprodutores Raça Pura						
Outros Caprinos Vivos	4 606	5 393			-14,6	
Caprinos Reprodutores Raça Pura	1 898	2 122			-10,6	
tonelada						
Carne Ovino Congelada	536,0	540,4	245,4	44,8	-0,8	448,2
Carne Ovino Fresca/Refrig.	905,7	1 180,2	90,4	56,9	-23,3	58,8
Outros Ovinos Vivos	538,8	863,3	3 159,8	5 445,1	-37,6	-42,0
Ovinos Reprodutores Raça Pura						
Miudezas Ovino/Cap.	11,7	4,8	343,8	149,6	141,1	129,9
Carne Caprino Congelada	167,5	309,7	10,7	7,4	-45,9	44,2
Carne Caprino Fresca/Refrigerada	281,4	187,9	25,0	3,4	49,8	636,8
Outros Caprinos Vivos	27,8	34,9			-20,4	
Caprinos Reprodutores Raça Pura	11,5	13,0			-12,0	
TOTAL - Ovinos	1 992,1	2 588,8	3 839,4	5 696,3	-23,0	-32,6
TOTAL - Caprinos	488,1	545,6	35,7	10,8	-10,5	230,8
1 000 €						
Carne Ovino Congelada	3 730,7	3 909,8	1 566,0	308,1	-4,6	408,3
Carne Ovino Fresca/Refrigerada	7 804,8	7 883,2	891,1	437,3	-1,0	103,8
Outros Ovinos Vivos	2 140,2	2 979,6	15 862,8	28 304,0	-28,2	-44,0
Ovinos Reprodutores Raça Pura						
Miudezas Ovino/Caprinos	58,3	8,1	715,1	247,3	622,3	189,2
Carne Caprino Congelada	1 453,6	2 524,6	111,5	69,4	-42,4	60,7
Carne Caprino Fresca/Refrigerada	2 735,2	1 560,7	130,6	17,5	75,3	645,2
Outros Caprinos Vivos	256,2	287,2			-10,8	
Caprinos Reprodutores Raça Pura	107,4	123,1			-12,8	
TOTAL - Ovinos	13 733,9	14 780,7	19 035,0	29 296,7	-7,1	-35,0
TOTAL - Caprinos	4 552,4	4 495,7	242,1	86,9	1,3	178,6

FONTE: INE (dados preliminares)

Ovinos e Caprinos

20-05 a 26-05-2024

ÍNDICE DE PREÇOS DE PRODUTOS AGRÍCOLAS NO PRODUTOR (Base 2015)

(Continente)

	abril 2024	março 2024	abril 2023	Var. % Mês anterior	Var. % Mês homólogo ano anterior
Ovinos e Caprinos	149,72	153,50	150,71	-2,5	-0,7

FONTE: INE

ÍNDICE HARMONIZADO DE PREÇOS NO CONSUMIDOR (Base 2015)

(Portugal)

	abril 2024	março 2024	abril 2023	Var. % Mês anterior	Var. % Mês homólogo ano anterior
Carne de Ovino e Caprino	131,96	131,49	129,98	0,4	1,5

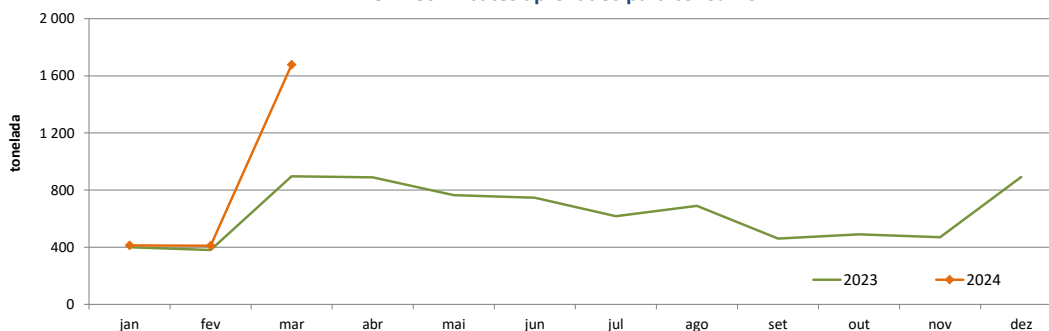
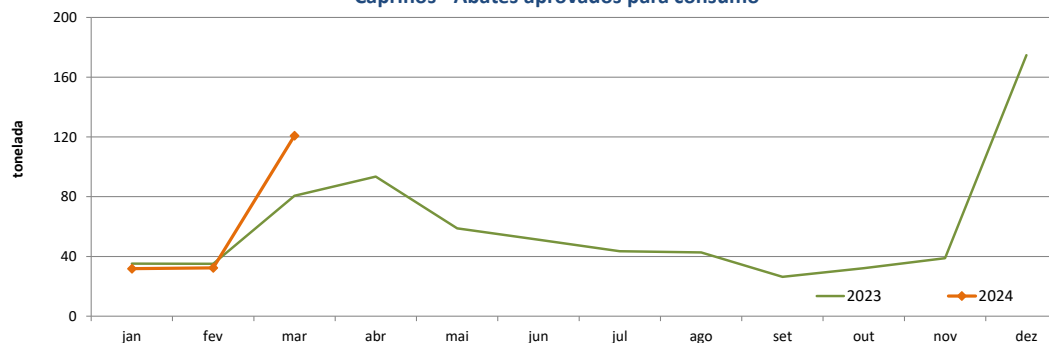
Fonte: Eurostat

ABATES APROVADOS PARA CONSUMO - janeiro a março

(Portugal)

	Cabeças		tonelada		Var. período homólogo ano anterior (%)	
	2024	2023	2024	2023	Cabeças	tonelada
Borregos de <10 Kg	54 019	41 649	360,7	274,5	29,7	31,4
Borregos de >10 Kg	130 735	85 305	1 881,7	1 199,5	53,3	56,9
Adultos	11 957	9 850	258,7	204,1	21,4	26,7
TOTAL - Ovinos	196 711	136 804	2 501,2	1 678,2	43,8	49,0
Cabritos	24 050	17 659	138,3	98,5	36,2	40,4
Adultos	2 667	3 103	46,7	52,3	-14,1	-10,7
TOTAL - Caprinos	26 717	20 762	185,0	150,8	28,7	22,7

FONTE: INE (dados provisórios)

Ovinos - Abates aprovados para consumo

Caprinos - Abates aprovados para consumo


O conhecimento do mercado é a chave do sucesso!

disponibiliza informação essencial para os empresários agrícolas e outros agentes tomarem as melhores decisões

 Para consulta de preços de produtos agrícolas consultar o site: regsima.gpp.pt/regsima/consulta/

 Coordenação Central
 Gabinete de Planeamento, Políticas e Administração Geral
 Direção de Serviços de Estatística
 Divisão de Estatística

tel: 213 234 600

 SISTEMA DE INFORMAÇÃO DE MERCADOS AGRÍCOLAS
 e-mail: sima@gpp.pt
 Praça do Comércio, 1149-010 Lisboa