

## Horticultura

## DESTAQUE SEMANAL - MERCADOS DE PRODUÇÃO

Na região Entre Douro e Minho, verificou-se um aumento da oferta com uma descida das cotações para o pepino estufa em 33%, nabiça 24%, abóbora “Mogango” 22%, alface frisada, lisa e couve “Penca” 17% e feijão-verde “Achatado Direito estufa” 10%.

Na Beira Litoral, área de mercado Beira Litoral, verificou-se uma descida nas cotações da couve “Repolho Tipo Coração” em 20% e “Lombardo” 17%, devido a uma menor procura. A descida da temperatura e o tempo instável da última semana levaram a um menor consumo de saladas, com descida da procura, a cotação da alface teve uma desvalorização em 10%.

Na região Ribatejo Oeste, área de mercado Oeste, verificou-se um aumento da procura, menor oferta e boa qualidade dos produtos, que levou a uma valorização do alho francês não calibrado em 134% e da beringela não calibrada 92%. As cotações também tiveram uma subida para a couve-flor não calibrada em 103%, feijão-verde “Largo” 61%, curgete não calibrada 31% e couve “Lombardo” não calibrada 28%, devido a uma maior procura. A cotação da couve “Brócolos” teve uma valorização em 75%, devido a um aumento da procura e oferta baixa. A procura foi menor e as cotações desvalorizaram para o tomate “Redondo Maduro” grado em 64%, “Cacho” 52%, “Cherry” 48%, fava 21%, Tomate “Redondo” grado 12% e ervilha “Vagem comestível” 10%.

## Cotações Médias Nacionais

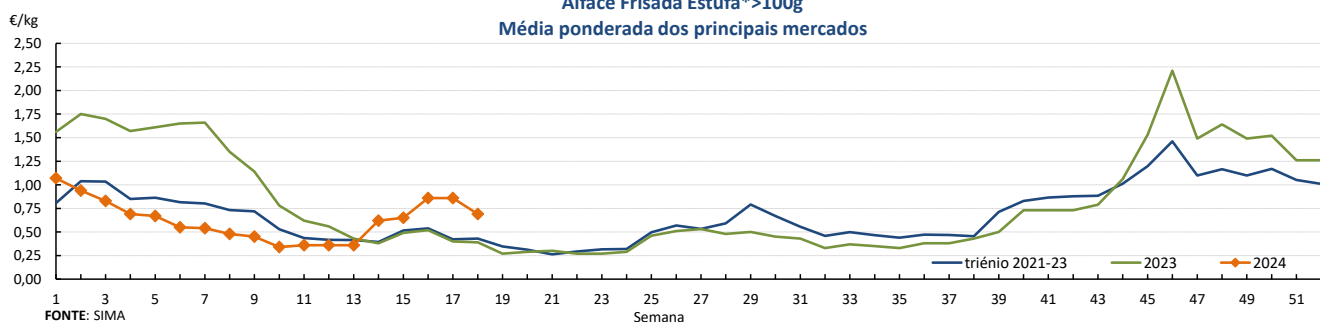
PRODUTOS	MÉDIA DA SEMANA €/kg	VARIÇÃO PERCENTUAL (%)		
		Semana anterior	Semana Homóloga do ano anterior	Semana Homóloga do Triénio 2021-2023
Alface Frisada Estufa	0,69	-19,8	76,9	60,6
Alho Francês	0,75	38,9	-9,6	33,7
Batata Nova	0,77	0,0	-17,2	17,6
Cebola Temporã	0,54	0,0	-27,0	17,4
Cenoura	0,38	0,0	-36,7	7,5
Couve Brócolos	0,56	75,0	-40,4	-9,4
Couve Repolho Tipo Coração	0,29	0,0	3,6	19,2
Curgete	0,60	13,2	53,8	77,3
Tomate Sulcado Estufa	0,65	-7,1	-55,2	-39,3

Fonte: SIMA

## Gráficos de cotações mais frequentes

## Alface Frisada Estufa\* &gt;100g

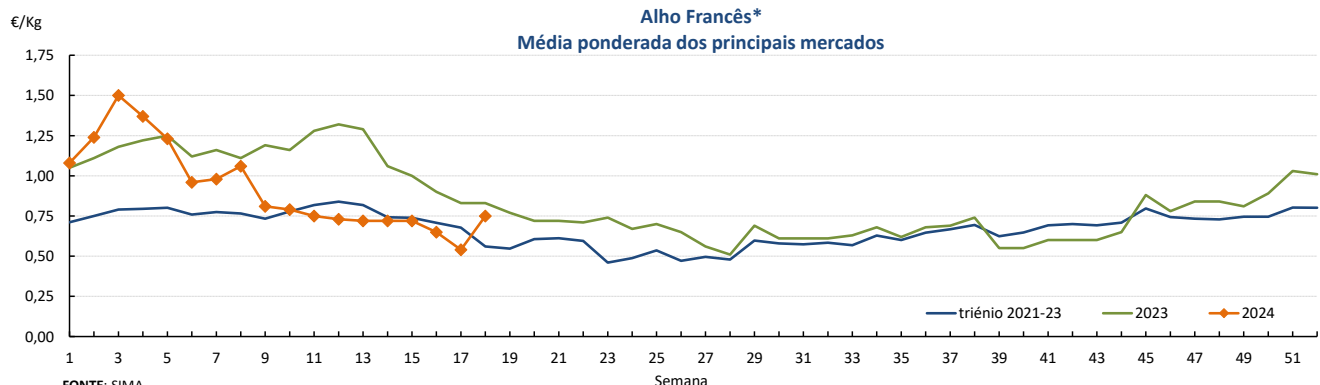
## Média ponderada dos principais mercados



FONTE: SIMA

## Alho Francês\*

## Média ponderada dos principais mercados

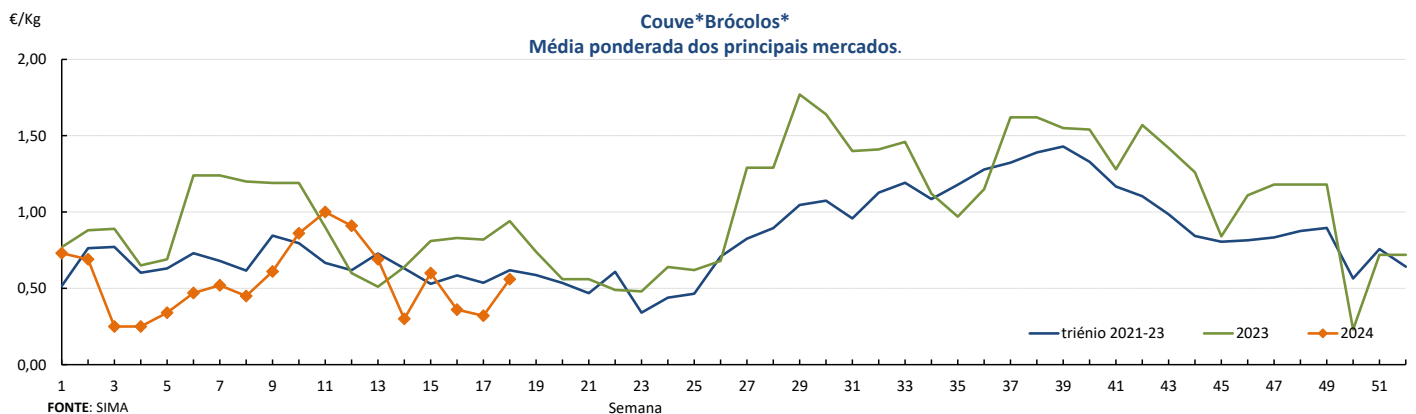
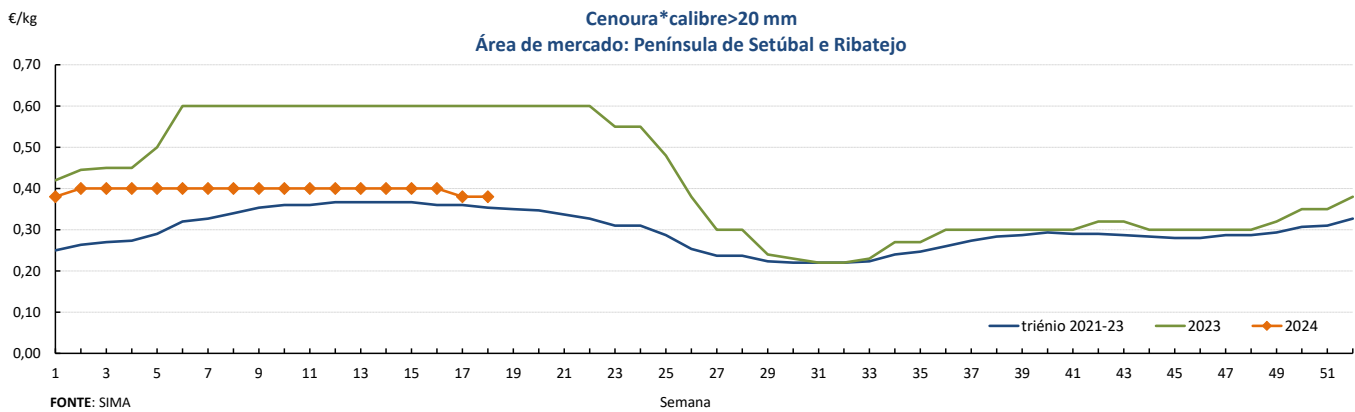
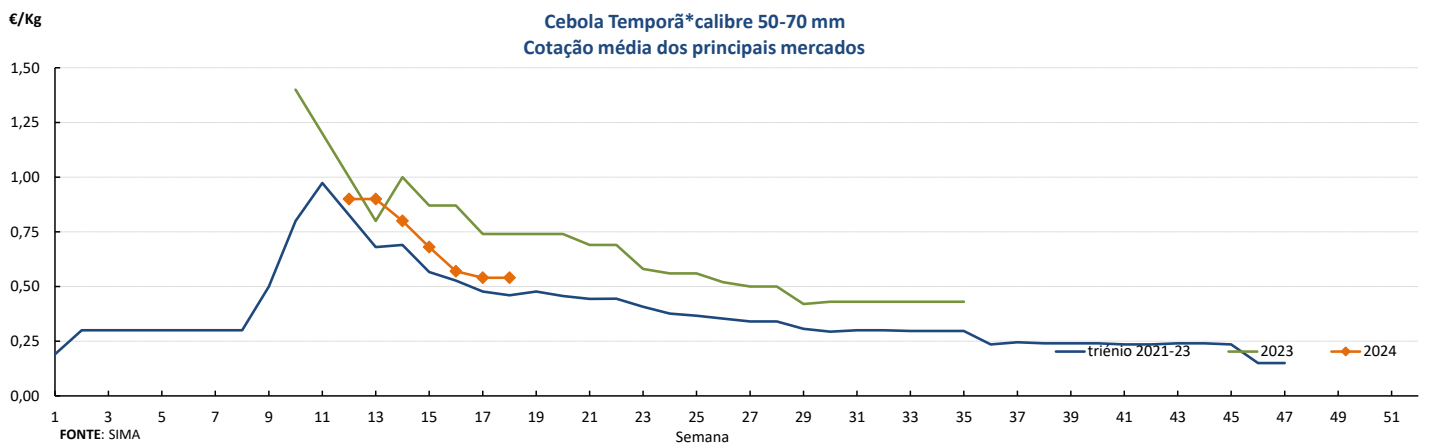
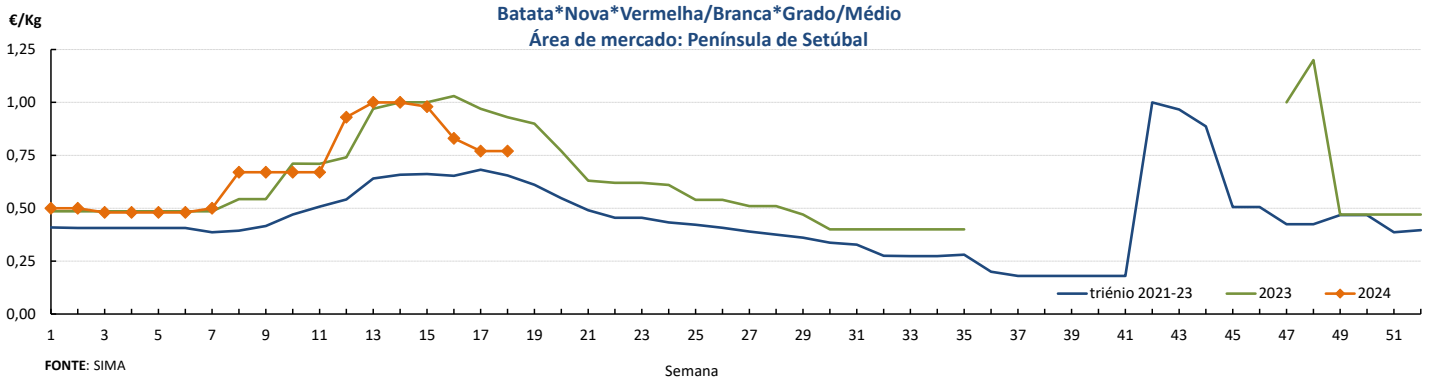


FONTE: SIMA

## Horticultura

29-04 a 05-05-2024

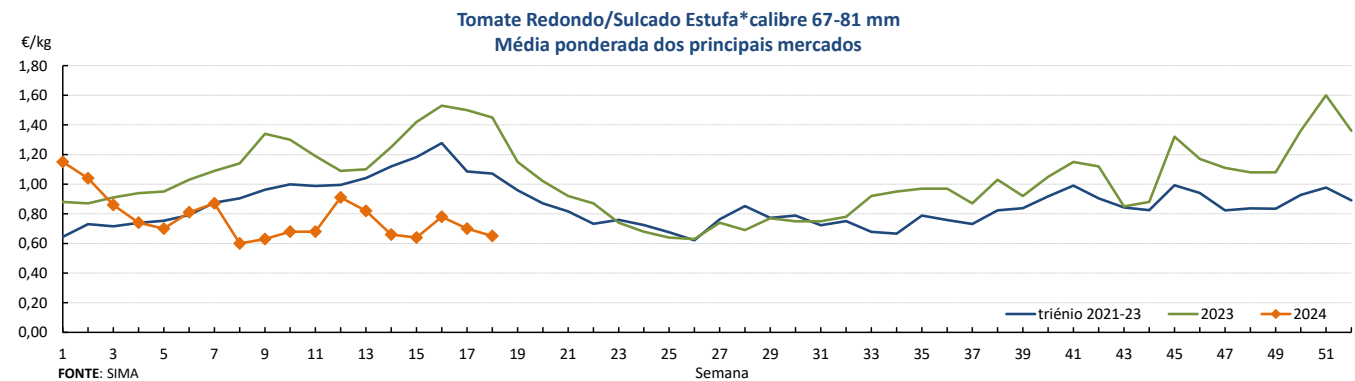
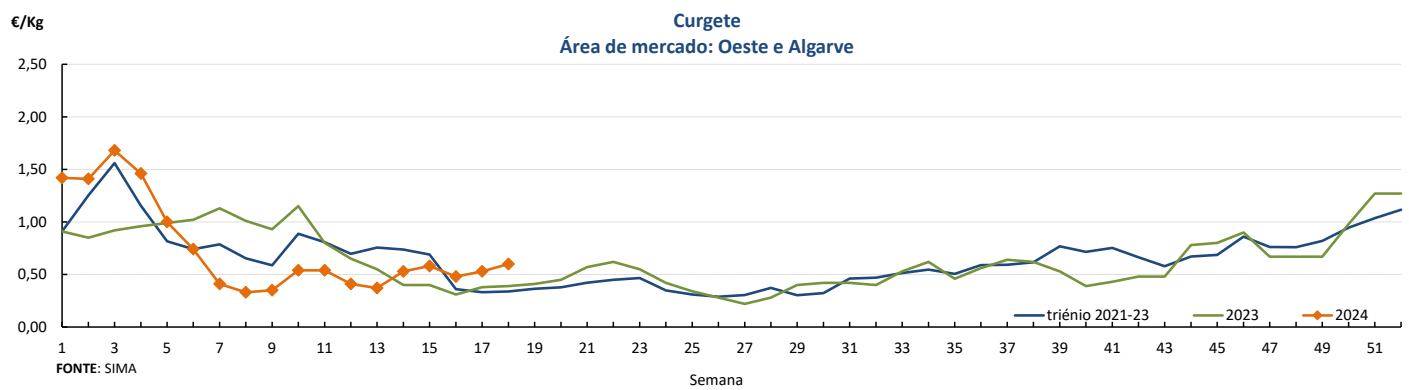
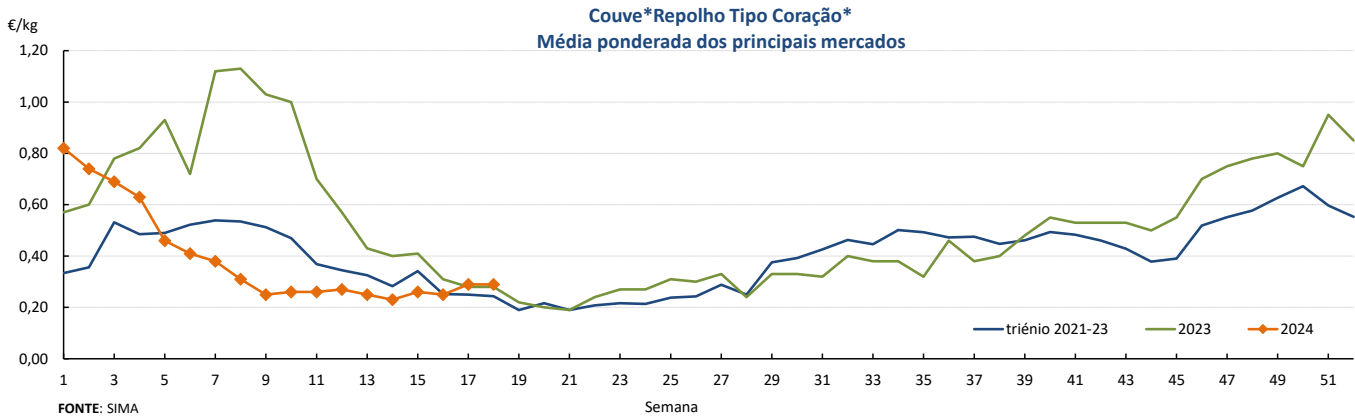
### Gráficos de cotações mais frequentes



## Horticultura

29-04 a 05-05-2024

### Gráficos de cotações mais frequentes



### DESTAQUE SEMANAL - MERCADOS ABASTECEDORES

**Mercado Abastecedor da Região de Lisboa (MARL)** - manteve-se bem abastecido na generalidade dos produtos cotados de modo a garantir o seu normal abastecimento. A procura manteve-se moderada. Maior interesse por alface, batata, cebola, curgete, cenoura, couve e tomate. Verificou-se uma subida nas cotações da curgete em 43%, feijão-verde "Achatado Direito estufa" 27% e alho francês 14%, devido a uma diminuição da oferta. Também se registou uma subida nas cotações da couve-flor em 36% e couve "Brócolos" 27%, por um aumento na procura. Um aumento da oferta desvalorizou as cotações do pepino em 14% e do tomate "Redondo" em 10%. Quanto aos produtos importados, subida das cotações para a curgete e beringela "Alongada" de Espanha. Descida para o pepino e pimento vermelho de Espanha.

**Mercado Abastecedor do Porto (MAP)** - manteve-se bem abastecido na generalidade dos produtos cotados de modo a garantir o seu normal funcionamento. Maior interesse pela alface, batata, cebola, cenoura, curgete, couves, nabo, nabijas e grelos. Verificou-se uma subida nas cotações do tomate "Coração de boi" não calibrado em 18%, couve-flor 16%, feijão-verde "Achatado Direito estufa" e grelo de nabo 14% e beterraba 13%, devido a uma menor oferta. Um aumento da oferta desvalorizou as cotações da abóbora "Mogango" em 32%, batata primor/nova branca tamanho grado/médio 20%, alface frisada, pepino estufa e cebola temporã 13% e tomate "Sulcado" calibres >81 e 67-81 em 10%. Quanto aos produtos importados, subida das cotações para o feijão-verde "Achatado Direito estufa" de Marrocos. Descida para o pepino e tomate "Sulcado" calibre >81 de Espanha.

**Mercado Abastecedor de Coimbra (MAC)** - manteve-se bem abastecido na generalidade dos produtos cotados de modo a garantir o seu normal abastecimento, mercado animado. Verificou-se uma menor oferta com valorização das cotações para a couve-flor em 100%, "Brócolos" 60%, curgete 18%, couve roxa e feijão-verde "Achatado Direito estufa" 12%. As cotações da batata primor/nova branca tamanho grado/médio tiveram uma descida em 22%, devido a um aumento da oferta pontual. Uma diminuição da procura com aumento da oferta fizeram desvalorizar as cotações do tomate "Sulcado" calibre 67-81 em 18% e 67-81 em 10%. A oferta de alface foi maior e as cotações desceram para a alface frisada e lisa em 13% e roxa 11%. Uma diminuição da procura fez descer a cotação da fava comercializada em caixa em 10%. Quanto aos produtos importados, subida das cotações para a couve "Brócolos" e beringela "Alongada" de Espanha e curgete de Espanha e Marrocos. Descida para o tomate "Sulcado" calibre >81 de Espanha e Marrocos.

## Horticultura

29-04 a 05-05-2024

## Comércio Internacional (janeiro a fevereiro)

PRODUTO	2023		2024		Variação	
	Importações	Exportações	Importações	Exportações	Importações	Exportações
	Tonelada				%	
Abóbora	873,0	5 069,1	1 075,9	6 231,9	23	23
Acelga e Cardo	4,5	5,8	0,6	4,0	-87	-30,6
Aipo	169,9	3,8	141,0	20,5	-17	441
Aipo-Rábano	24,6	0,8	25,4	0,9	3	22
Alcachofra	7,7	0,0	10,8	0,0	41	-11
Alcaparras						
Alface	2 138,2	1 683,4	1 482,7	2 463,5	-31	46
Alho-francês	851,7	267,0	711,8	228,5	-16	-14
Alho seco	2 156,6	406,7	2 565,6	11,5	19	-97
Batata de conservação	79 746,1	1 780,8	84 011,9	5 239,4	5	194
Batata doce fresca	983,1	3 272,0	132,1	3 900,2	-87	19
Batata para fécula	21 429,6	1 088,7	14 909,8	2 184,4	-30	101
Batata semente	13 834,2	850,3	12 593,6	956,1	-9	12
Batata temporã	5 354,7	18,6	3 939,3	16,0	-26	-14
Beringela	549,7	8,6	708,4	13,4	29	56
Cebola de consumo	17 216,0	595,2	20 092,2	351,3	17	-41
Cebola de semente	1 697,6	354,6	1 370,8		-19	
Cenoura / Nabo	7 291,5	2 066,9	6 955,6	3 891,5	-5	88
Chalota	4,9	0,0	6,0	0,3	22	3 300
Chicória	25,7	0,0	38,6	0,1	50	153
Cogumelos do género Agaricus	610,0	129,6	759,4	76,3	24	-41
Cogumelos do género Boletus	0,0		0,0		-41	
Cogumelos do género Cantharellus	0,0	226,9	0,0	22,2	277	-90
Cogumelos Matsutake	10,9		8,2		-24	
Cogumelos Shiitake	50,0	4,4	2,7	1,8	-95	-59
Couve branca e Couve Roxa	1 123,0	1 319,7	772,4	1 660,4	-31	26
Couve de Bruxelas	112,0	1,3	77,3	0,6	-31	-52
Couve-flor e Brócolos	6 826,2	44,7	4 767,5	191,3	-30	328
Curgete	3 145,9	2 287,0	4 161,6	1 031,0	32	-55
Ervilha	412,0	113,2	479,3	86,5	16	-24
Espargo	176,5	54,7	117,2	0,8	-34	-99
Espinafre	293,7	85,4	272,4	74,9	-7	-12
Feijão-verde	943,5	25,1	859,9	73,3	-9	192
Funcho	19,8	3,0	17,4	6,8	-12	127
Milho doce	46,4	189,6	47,1	252,2	2	33
Pepino e Pepininho (cornichon)	2 463,8	456,8	2 336,2	462,8	-5	1
Pimento doce ou Pimentão	3 288,2	626,0	4 122,5	604,8	25	-3
Rábano	13,5		16,1		19	
Tomate fresco	11 489,1	2 874,1	12 642,8	3 612,1	10	26
Trufas	0,6	0,0	0,1		-84	
Outras brássicas	2 481,6	4 203,2	5 978,4	8 314,4	141	98
Outras hortícolas frescas	2 821,4	477,5	2 575,4	892,4	-9	87
Outros legumes de vagem	714,2	98,8	838,8	152,1	17	54
Outras raízes comestíveis	549,0	247,1	433,3	415,8	-21	68
Outros cogumelos	96,3	32,0	114,9	5,5	19	-83
Outros pimentos	176,8	16,2	134,2	11,7	-24	-28

Fonte: INE

## Horticultura

29-04 a 05-05-2024

## Comércio Internacional (janeiro a fevereiro)

PRODUTOS	2023		2024		Variação		Saldo 2024 (exportações- importações)
	Importações	Exportações	Importações	Exportações	Importações	Exportações	
	1 000 €				%		1 000 €
Abóbora	786,5	3 684,2	895,1	4 687,1	14	27	3 792
Acelga e Cardo	4,7	11,9	0,7	3,9	-85	-67	3
Aipo	205,4	6,1	191,2	28,3	-7	366	-163
Aipo-Rábano	21,8	4,2	23,4	4,3	8	1	-19
Alcachofra	27,0	0,1	31,2	0,2	16	52	-31
Alcaparras					0	0	
Alface	2 514,1	1 967,4	1 595,8	2 710,5	-37	38	1 115
Alho-francês	1 080,2	373,8	1 077,8	352,5	0	-6	-725
Alho seco	3 705,8	229,2	5 737,6	45,0	55	-80	-5 693
Batata de conservação	23 073,1	925,7	29 899,7	2 313,3	30	150	-27 586
Batata doce fresca	408,2	3 153,3	126,9	3 264,1	-69	4	3 137
Batata para fécula	5 485,3	396,9	3 800,8	922,0	-31	132	-2 879
Batata semente	8 178,5	666,8	8 492,9	909,3	4	36	-7 584
Batata temporã	1 647,9	10,4	1 565,1	11,8	-5	14	-1 553
Beringela	615,0	9,2	461,2	27,6	-25	199	-434
Cebola de consumo	10 840,8	363,2	11 980,7	243,1	11	-33	-11 738
Cebola de semente	819,2	112,2	862,1		5		-862
Cenoura / Nabo	3 674,4	1 506,7	3 032,9	2 273,0	-17	51	-760
Chalota	11,3	0,0	13,3	0,6	18	1 257	-13
Chicória	74,4	1,1	93,0	0,9	25	-23	-92
Cogumelos do género Agaricus	1 774,8	651,5	2 187,2	463,1	23	-29	-1 724
cogumelos do género Boletus	0,1		0,1		-10		0
cogumelos do género Cantharellus	0,2	573,4	0,6	107,7	180	-81	107
Cogumelos Matsutake	29,7		22,0		-26		-22
Cogumelos Shiitake	169,5	30,0	19,2	12,5	-89	-59	-7
Couve branca e Couve Roxa	758,1	1 555,8	615,6	2 056,8	-19	32	1 441
Couve de Bruxelas	182,5	2,2	154,4	1,4	-15	-40	-153
Couve-flor e Brócolos	5 547,5	100,4	4 005,0	421,1	-28	319	-3 584
Curgete	2 820,4	2 201,6	3 984,2	1 252,2	41	-43	-2 732
Ervilha	270,4	108,6	303,5	129,2	12	19	-174
Espargo	561,7	57,8	538,5	9,0	-4	-84	-530
Espinafre	492,2	243,4	512,6	208,1	4	-14	-305
Feijão-verde	1 846,0	34,0	1 455,6	132,9	-21	291	-1 323
Funcho	25,9	9,1	27,4	16,8	6	84	-11
Milho doce	97,7	84,7	115,8	122,1	18	44	6
Pepino e Pepininho (cornichon)	2 979,7	926,4	2 847,5	691,6	-4	-25	-2 156
Pimento doce ou Pimentão	4 884,0	1 392,1	5 686,3	1 424,2	16	2	-4 262
Rábano	17,8		21,2		19		-21
Tomate fresco	14 059,8	4 473,8	12 992,3	5 255,8	-8	17	-7 736
Trufas	118,2	44,2	29,6		-75		-30
Outras brássicas	2 083,8	4 760,6	3 635,6	7 276,9	74	53	3 641
Outras hortícolas frescas	3 916,1	959,2	4 024,2	1 321,2	3	38	-2 703
Outros legumes de vagem	1 442,5	207,6	1 081,9	270,9	-25	30	-811
Outras raízes comestíveis	446,0	344,7	384,0	556,7	-14	62	173
Outros cogumelos	268,7	223,1	455,2	37,0	69	-83	-418
Outros pimentos	361,0	36,4	333,8	26,0	-8	-29	-308

Fonte: INE

O conhecimento do mercado é a chave do sucesso!

O SIMA disponibiliza informação essencial para os empresários agrícolas e outros agentes tomarem as melhores decisões

Para consulta de preços de produtos agrícolas consultar o site: [regsima.gpp.pt/regsima/consulta/](https://regsima.gpp.pt/regsima/consulta/)

Coordenação Central  
Gabinete de Planeamento, Políticas e Administração Geral  
Direção de Serviços de Estatística  
Divisão de Estatística

tel: 213 234 600

SISTEMA DE INFORMAÇÃO DE MERCADOS AGRÍCOLAS  
Praça do Comércio, 1149-010 Lisboa

e-mail: [sima@gpp.pt](mailto:sima@gpp.pt)