

Horticultura

DESTAQUE SEMANAL - MERCADOS DE PRODUÇÃO

Na região Entre Douro e Minho, verificou-se uma subida nas cotações do nabo com rama em 33%, curgete e couve "Penca" 20%, devido a uma diminuição da oferta. A cotação da batata primor/nova branca tamanho grado/médio teve uma desvalorização em 13% por aumento da oferta.

Na Beira Litoral, área de mercado Beira Litoral, verificou-se uma subida nas cotações da couve "Repolho tipo Coração" em 25%, devido ao produto apresentar maiores calibres e a uma diminuição da oferta. As cotações da couve "Lombardo" não calibrada tiveram uma valorização em 20% devido a uma menor oferta. Um aumento da procura valorizou as cotações da alface lisa em 11%.

Na região Ribatejo Oeste, área de mercado Oeste, verificou-se uma subida nas cotações do tomate "Chucha" grado em 44%, devido a um aumento da procura. Também subiram as cotações da couve "Repolho Tipo Coração" em 33% e ervilha "Vagem comestível" 16%, por aumento da procura e melhor qualidade dos produtos. Por outro lado uma diminuição da procura e qualidade inferior dos produtos, desvalorizaram as cotações da fava em 56%, pepino 50%, abóbora "Tipo Francesa" e alho francês 42%, alface lisa 30%, tomate "Redondo maduro" grado e "Cherry" 29%, "Coração de boi" grado 16%, couve-flor 20%, batata-doce e beringela 13%. Descida também das cotações do tomate "Redondo" grado em 18%, por aumento da oferta e menor procura. As cotações da couve "Brócolos" e da "Lombardo" desceram 11% e 10% respetivamente devido a uma diminuição da procura. Um ligeiro decréscimo da procura com um aumento da oferta e pior qualidade do produto levaram a uma ligeira descida da cotação do tomate "Redondo" médio em 10%.

Cotações Médias Nacionais

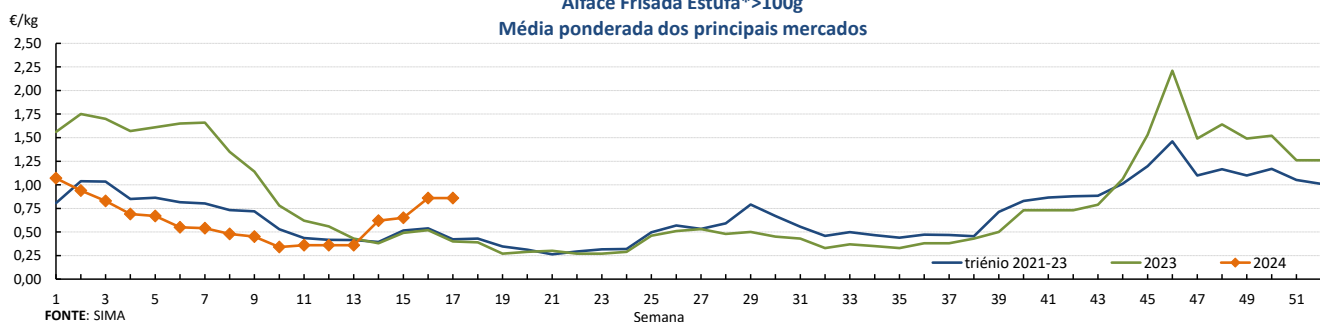
PRODUTOS	MÉDIA DA SEMANA €/kg	VARIÇÃO PERCENTUAL (%)		
		Semana anterior	Semana Homóloga do ano anterior	Semana Homóloga do Triénio 2021-2023
Alface Frisada Estufa	0,86	0,0	115,0	104,0
Alho Francês	0,54	-16,9	-34,9	-20,3
Batata Nova	0,77	-7,2	-20,6	13,0
Cebola Temporã	0,54	-5,3	-27,0	13,3
Cenoura	0,38	-5,0	-36,7	5,6
Couve Brócolos	0,32	-11,1	-61,0	-40,3
Couve Repolho Tipo Coração	0,29	16,0	3,6	16,2
Curgete	0,53	10,4	39,5	59,8
Tomate Sulcado Estufa	0,70	-10,3	-53,3	-35,5

Fonte: SIMA

Gráficos de cotações mais frequentes

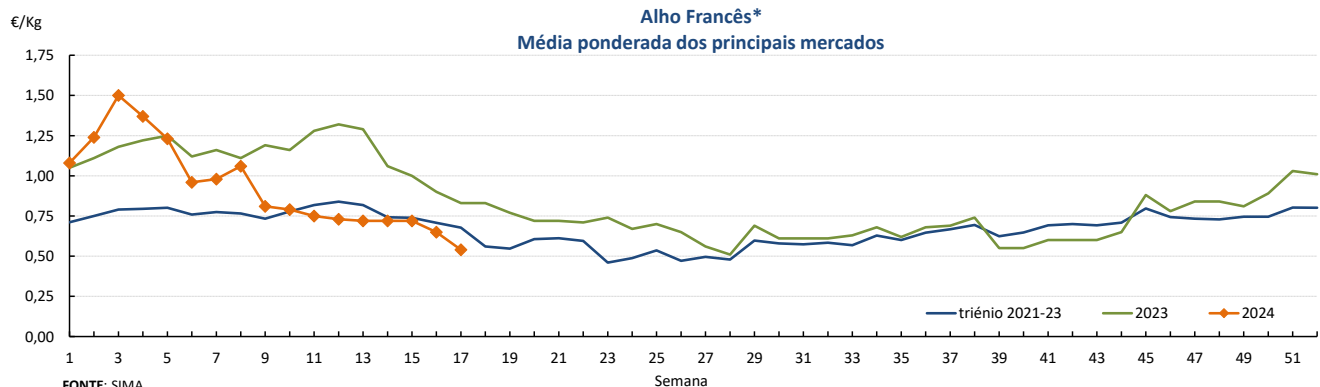
Alface Frisada Estufa* >100g

Média ponderada dos principais mercados



Alho Francês*

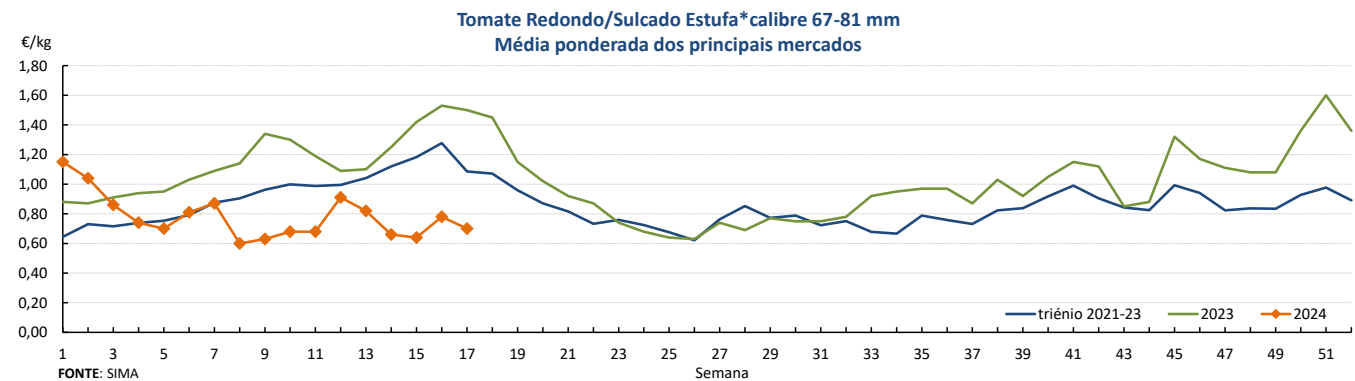
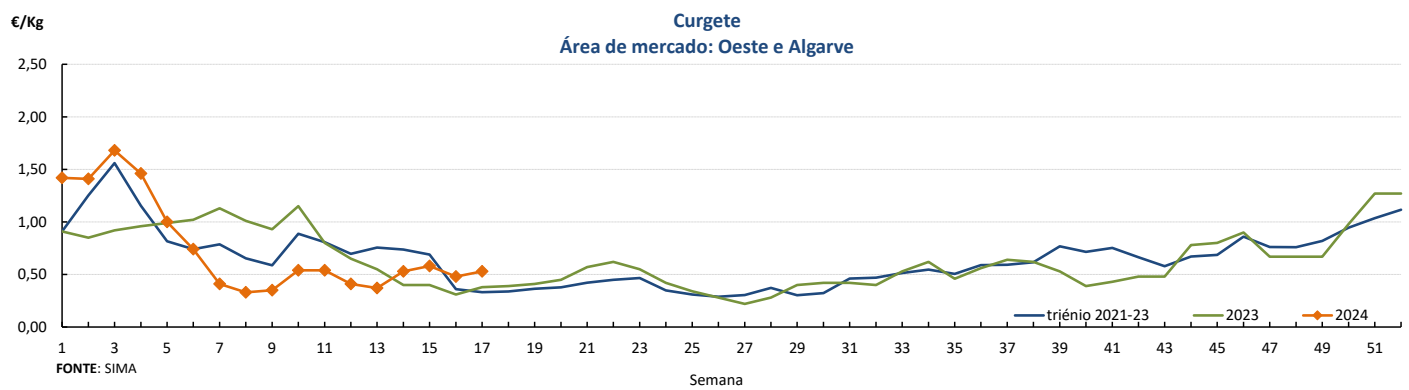
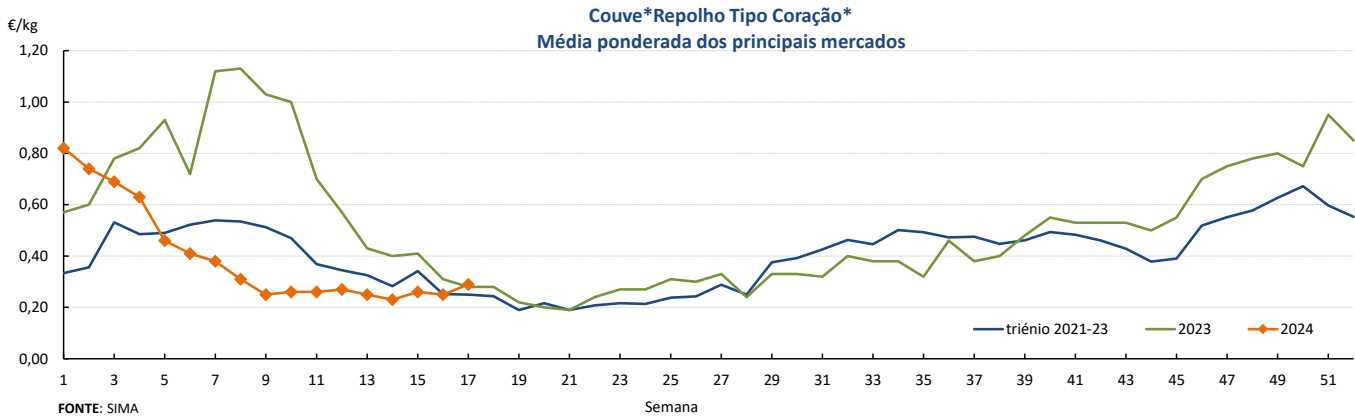
Média ponderada dos principais mercados



Horticultura

22-04 a 28-04-2024

Gráficos de cotações mais frequentes



DESTAQUE SEMANAL - MERCADOS ABASTECEDORES

Mercado Abastecedor da Região de Lisboa (MARL) - manteve-se bem abastecido na generalidade dos produtos cotados de modo a garantir o seu normal abastecimento. A procura manteve-se moderada. Maior interesse por alface, batata, cebola, curgete, cenoura, couve e tomate. Terminou a campanha de comercialização da ervilha de "Vagem comestível". Verificou-se uma subida nas cotações do feijão-verde "Achatado Direito estufa" em 25% e couve "Lombardo" 20%, devido a uma diminuição da oferta. Por outro lado, um aumento da oferta desvalorizou as cotações da cebola temporã, curgete e pepino estufa em 22% e tomate "Cereja" não calibrado 16%. Quanto aos produtos importados, subida das cotações para o feijão-verde "Achatado Direito estufa" de Marrocos. Descida para a curgete, pepino e tomate "Redondo" calibre 67-81 de Espanha.

Mercado Abastecedor do Porto (MAP) - manteve-se bem abastecido na generalidade dos produtos cotados de modo a garantir o seu normal funcionamento. Maior interesse pela alface, batata, cebola, cenoura, curgete, couves, nabo, nabijas e grelos. Verificou-se uma subida nas cotações do feijão-verde "Achatado Direito estufa" e tomate "Sulcado" estufa calibre 67-81 em 25%, e tomate "Sulcado" estufa calibre 81 em 24%, devido a uma menor oferta. Um aumento da oferta desvalorizou as cotações da abóbora "Mogango" e pepino estufa em 24%, tomate "Coração de boi" 15% e alface frisada estufa 11%. Quanto aos produtos importados, subida das cotações para o feijão-verde "achatado Direito estufa" de Marrocos, tomate "Sulcado" calibre >81 e pimento vermelho de Espanha.

Mercado Abastecedor de Coimbra (MAC) - manteve-se bem abastecido na generalidade dos produtos cotados de modo a garantir o seu normal abastecimento, mercado animado. Verificou-se uma subida nas cotações do feijão-verde "Achatado Direito estufa" em 26%, na semana 17 houve uma grande procura e o produto apresentou muito boa qualidade. A cotação do tomate "Coração de boi" teve uma subida em 18%, devido a uma diminuição na oferta. O aumento da temperatura nas últimas semanas convidou ao consumo de saladas e as cotações subiram para o tomate "Sulcado" calibre 67-81 em 13% e >81 em 11%. Uma maior oferta desvalorizou as cotações da fava em 33%, couve-flor 29%, pepino 20%, couve "Brócolos" 17%, tomate "Cereja" 15%, batata primor/nova branca tamanho grado/médio e couve roxa 11%. Quanto aos produtos importados, subida das cotações para o feijão-verde "Achatado Direito estufa" e tomate "Sulcado" calibre >81 de Marrocos. Descida para o pepino, couve "Brócolos" e tomate "Cereja" de Espanha.

Horticultura

22-04 a 28-04-2024

Comércio Internacional (janeiro a fevereiro)

PRODUTO	2023		2024		Variação	
	Importações	Exportações	Importações	Exportações	Importações	Exportações
	Tonelada				%	
Abóbora	873,0	5 069,1	1 075,9	6 231,9	23	23
Acelga e Cardo	4,5	5,8	0,6	4,0	-87	-30,6
Aipo	169,9	3,8	141,0	20,5	-17	441
Aipo-Rábano	24,6	0,8	25,4	0,9	3	22
Alcachofra	7,7	0,0	10,8	0,0	41	-11
Alcaparras						
Alface	2 138,2	1 683,4	1 482,7	2 463,5	-31	46
Alho-francês	851,7	267,0	711,8	228,5	-16	-14
Alho seco	2 156,6	406,7	2 565,6	11,5	19	-97
Batata de conservação	79 746,1	1 780,8	84 011,9	5 239,4	5	194
Batata doce fresca	983,1	3 272,0	132,1	3 900,2	-87	19
Batata para fécula	21 429,6	1 088,7	14 909,8	2 184,4	-30	101
Batata semente	13 834,2	850,3	12 593,6	956,1	-9	12
Batata temporã	5 354,7	18,6	3 939,3	16,0	-26	-14
Beringela	549,7	8,6	708,4	13,4	29	56
Cebola de consumo	17 216,0	595,2	20 092,2	351,3	17	-41
Cebola de semente	1 697,6	354,6	1 370,8		-19	
Cenoura / Nabo	7 291,5	2 066,9	6 955,6	3 891,5	-5	88
Chalota	4,9	0,0	6,0	0,3	22	3 300
Chicória	25,7	0,0	38,6	0,1	50	153
Cogumelos do género Agaricus	610,0	129,6	759,4	76,3	24	-41
Cogumelos do género Boletus	0,0		0,0		-41	
Cogumelos do género Cantharellus	0,0	226,9	0,0	22,2	277	-90
Cogumelos Matsutake	10,9		8,2		-24	
Cogumelos Shiitake	50,0	4,4	2,7	1,8	-95	-59
Couve branca e Couve Roxa	1 123,0	1 319,7	772,4	1 660,4	-31	26
Couve de Bruxelas	112,0	1,3	77,3	0,6	-31	-52
Couve-flor e Brócolos	6 826,2	44,7	4 767,5	191,3	-30	328
Curgete	3 145,9	2 287,0	4 161,6	1 031,0	32	-55
Ervilha	412,0	113,2	479,3	86,5	16	-24
Espargo	176,5	54,7	117,2	0,8	-34	-99
Espinafre	293,7	85,4	272,4	74,9	-7	-12
Feijão-verde	943,5	25,1	859,9	73,3	-9	192
Funcho	19,8	3,0	17,4	6,8	-12	127
Milho doce	46,4	189,6	47,1	252,2	2	33
Pepino e Pepininho (cornichon)	2 463,8	456,8	2 336,2	462,8	-5	1
Pimento doce ou Pimentão	3 288,2	626,0	4 122,5	604,8	25	-3
Rábano	13,5		16,1		19	
Tomate fresco	11 489,1	2 874,1	12 642,8	3 612,1	10	26
Trufas	0,6	0,0	0,1		-84	
Outras brássicas	2 481,6	4 203,2	5 978,4	8 314,4	141	98
Outras hortícolas frescas	2 821,4	477,5	2 575,4	892,4	-9	87
Outros legumes de vagem	714,2	98,8	838,8	152,1	17	54
Outras raízes comestíveis	549,0	247,1	433,3	415,8	-21	68
Outros cogumelos	96,3	32,0	114,9	5,5	19	-83
Outros pimentos	176,8	16,2	134,2	11,7	-24	-28

Fonte: INE

Horticultura

22-04 a 28-04-2024

Comércio Internacional (janeiro a fevereiro)

PRODUTOS	2023		2024		Variação		Saldo 2024 (exportações- importações)
	Importações	Exportações	Importações	Exportações	Importações	Exportações	
	1 000 €				%		1 000 €
Abóbora	786,5	3 684,2	895,1	4 687,1	14	27	3 792
Acelga e Cardo	4,7	11,9	0,7	3,9	-85	-67	3
Aipo	205,4	6,1	191,2	28,3	-7	366	-163
Aipo-Rábano	21,8	4,2	23,4	4,3	8	1	-19
Alcachofra	27,0	0,1	31,2	0,2	16	52	-31
Alcaparras					0	0	
Alface	2 514,1	1 967,4	1 595,8	2 710,5	-37	38	1 115
Alho-francês	1 080,2	373,8	1 077,8	352,5	0	-6	-725
Alho seco	3 705,8	229,2	5 737,6	45,0	55	-80	-5 693
Batata de conservação	23 073,1	925,7	29 899,7	2 313,3	30	150	-27 586
Batata doce fresca	408,2	3 153,3	126,9	3 264,1	-69	4	3 137
Batata para fécula	5 485,3	396,9	3 800,8	922,0	-31	132	-2 879
Batata semente	8 178,5	666,8	8 492,9	909,3	4	36	-7 584
Batata temporã	1 647,9	10,4	1 565,1	11,8	-5	14	-1 553
Beringela	615,0	9,2	461,2	27,6	-25	199	-434
Cebola de consumo	10 840,8	363,2	11 980,7	243,1	11	-33	-11 738
Cebola de semente	819,2	112,2	862,1		5		-862
Cenoura / Nabo	3 674,4	1 506,7	3 032,9	2 273,0	-17	51	-760
Chalota	11,3	0,0	13,3	0,6	18	1 257	-13
Chicória	74,4	1,1	93,0	0,9	25	-23	-92
Cogumelos do género Agaricus	1 774,8	651,5	2 187,2	463,1	23	-29	-1 724
cogumelos do género Boletus	0,1		0,1		-10		0
cogumelos do género Cantharellus	0,2	573,4	0,6	107,7	180	-81	107
Cogumelos Matsutake	29,7		22,0		-26		-22
Cogumelos Shiitake	169,5	30,0	19,2	12,5	-89	-59	-7
Couve branca e Couve Roxa	758,1	1 555,8	615,6	2 056,8	-19	32	1 441
Couve de Bruxelas	182,5	2,2	154,4	1,4	-15	-40	-153
Couve-flor e Brócolos	5 547,5	100,4	4 005,0	421,1	-28	319	-3 584
Curgete	2 820,4	2 201,6	3 984,2	1 252,2	41	-43	-2 732
Ervilha	270,4	108,6	303,5	129,2	12	19	-174
Espargo	561,7	57,8	538,5	9,0	-4	-84	-530
Espinafre	492,2	243,4	512,6	208,1	4	-14	-305
Feijão-verde	1 846,0	34,0	1 455,6	132,9	-21	291	-1 323
Funcho	25,9	9,1	27,4	16,8	6	84	-11
Milho doce	97,7	84,7	115,8	122,1	18	44	6
Pepino e Pepininho (cornichon)	2 979,7	926,4	2 847,5	691,6	-4	-25	-2 156
Pimento doce ou Pimentão	4 884,0	1 392,1	5 686,3	1 424,2	16	2	-4 262
Rábano	17,8		21,2		19		-21
Tomate fresco	14 059,8	4 473,8	12 992,3	5 255,8	-8	17	-7 736
Trufas	118,2	44,2	29,6		-75		-30
Outras brássicas	2 083,8	4 760,6	3 635,6	7 276,9	74	53	3 641
Outras hortícolas frescas	3 916,1	959,2	4 024,2	1 321,2	3	38	-2 703
Outros legumes de vagem	1 442,5	207,6	1 081,9	270,9	-25	30	-811
Outras raízes comestíveis	446,0	344,7	384,0	556,7	-14	62	173
Outros cogumelos	268,7	223,1	455,2	37,0	69	-83	-418
Outros pimentos	361,0	36,4	333,8	26,0	-8	-29	-308

Fonte: INE

O conhecimento do mercado é a chave do sucesso!



O SIMA disponibiliza informação essencial para os empresários agrícolas e outros agentes tomarem as melhores decisões

Para consulta de preços de produtos agrícolas consultar o site: regsima.gpp.pt/regsima/consulta/

Coordenação Central

Gabinete de Planeamento, Políticas e Administração Geral
Direção de Serviços de Estatística
Divisão de Estatística

tel: 213 234 600

SISTEMA DE INFORMAÇÃO DE MERCADOS AGRÍCOLAS
Praça do Comércio, 1149-010 Lisboae-mail: sima@gpp.pt