

# Newsletter - Coelhos

SEMANA 18  
 29-04 a 05-05-2024

## Coelhos

### CONJUNTURA SEMANAL

Após a redução registada nas duas últimas semanas, as cotações médias nacionais do coelho vivo (de 2,2 a 2,5 kg) e do coelho abatido (de 1,1 a 1,3 kg) mantiveram-se estáveis em relação à semana anterior.

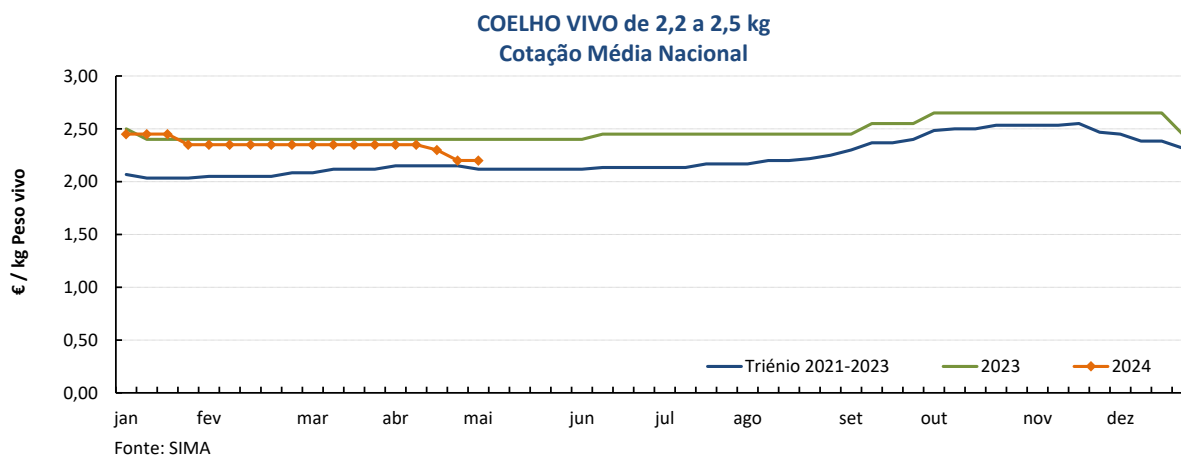
A oferta e a procura de coelho foram médias. A procura recuperou um pouco em relação à semana passada. A oferta é um pouco excedentária, pelo que os operadores continuam a recorrer à congelação.

Manutenção das cotações do coelho vivo de acordo com a Bolsa de Madrid/Loncun. Completa estabilidade das cotações do coelho abatido.

### COTAÇÕES MÉDIAS NACIONAIS - SEMANAIS

| PRODUTO                       | Unidade de Comercialização | Mercado   | MÉDIA DA SEMANA | VARIÇÃO PERCENTUAL |                                 |                                      |
|-------------------------------|----------------------------|-----------|-----------------|--------------------|---------------------------------|--------------------------------------|
|                               |                            |           |                 | Semana Anterior    | Semana Homóloga do ano anterior | Semana Homóloga do Triénio 2021-2023 |
| Coelho vivo - 2,2 a 2,5 kg    | € / kg P. vivo             | Produção  | <b>2,20</b>     | 0,0                | -8,3                            | 3,9                                  |
| Coelho abatido - 1,1 a 1,3 kg | € / kg P. carcaça          | Grossista | <b>5,55</b>     | 0,0                | -8,3                            | 11,0                                 |

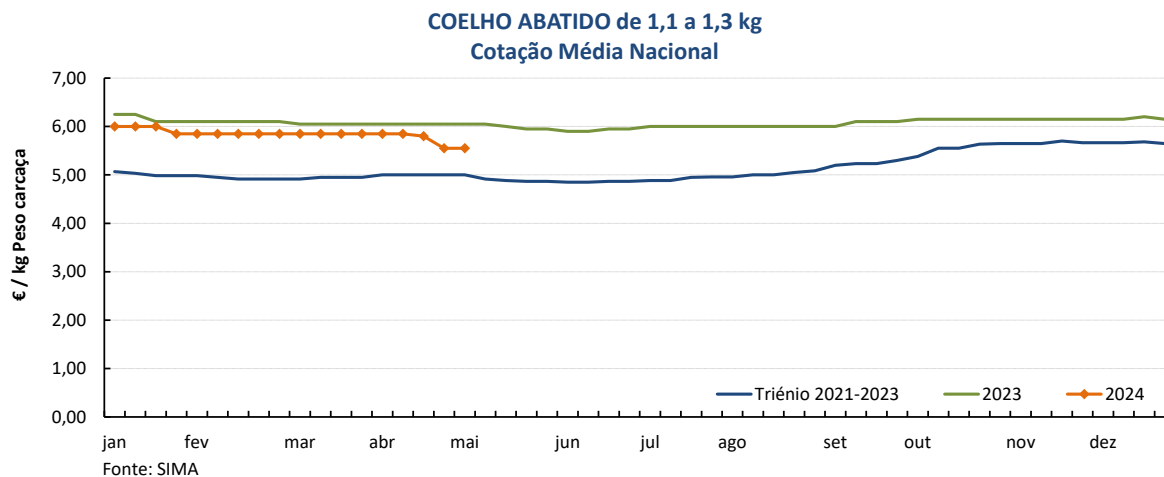
### Gráficos de cotações mais frequentes



## Coelhos

29-04 a 05-05-2024

### Gráficos de cotações mais frequentes



### COTAÇÕES MÉDIAS NACIONAIS - MENSAIS

| PRODUTO                              | Unidade de Comercialização | Mercado   | abril 2024  | VARIÇÃO PERCENTUAL |            |                         |
|--------------------------------------|----------------------------|-----------|-------------|--------------------|------------|-------------------------|
|                                      |                            |           |             | março 2024         | abril 2023 | abril Triénio 2021-2023 |
| <b>Coelho vivo - 2,2 a 2,5 kg</b>    | €/ kg P. vivo              | Produção  | <b>2,30</b> | -2,1               | -4,2       | 7,0                     |
| <b>Coelho abatido - 1,1 a 1,3 kg</b> | €/ kg P. carcaça           | Grossista | <b>5,76</b> | -1,5               | -4,8       | 15,3                    |

## Coelhos

29-04 a 05-05-2024

### Cotações em Mercados / Bolsas de outros países da União Europeia

#### 1. ESPANHA

##### 1.1. MADRID / LONCUN - BOLSA

|                             |                  | sem 17/2024 | sem 18/2024  | Var. Sem Ant. (€ / kg) | Variação (%) Sem. Ant. |
|-----------------------------|------------------|-------------|--------------|------------------------|------------------------|
| Coelho jovem 1,75 - 2,20 kg | EUR / kg P. vivo | 2,200       | <b>2,200</b> | 0,000                  | 0,0                    |

##### 1.2. MONCUN (BOLSAS DE BELLPUIG E MERCOLÉRIDA)

|                             |                  | sem 17/2024 | sem 18/2024  | Var. Sem Ant. (€ / kg) | Variação (%) Sem. Ant. |
|-----------------------------|------------------|-------------|--------------|------------------------|------------------------|
| Coelho de 1,900 - 2,125 kg  | EUR / kg P. vivo | 2,400       | <b>2,350</b> | -0,050                 | -2,1                   |
| Coelho com mais de 2,125 kg | EUR / kg P. vivo | 2,350       | <b>2,300</b> | -0,050                 | -2,1                   |

##### 1.3. PREÇO MÉDIO NACIONAL DE ESPANHA

|                                |                  | sem 16/2024 | sem 17/2024   | Var. Sem Ant. (€ / kg) | Variação (%) Sem. Ant. |
|--------------------------------|------------------|-------------|---------------|------------------------|------------------------|
| Coelho jovem de 1,80 - 2,20 kg | EUR / kg P. vivo | 2,3414      | <b>2,3663</b> | 0,025                  | 1,1                    |

#### 2. FRANÇA

##### 2.1. COTAÇÃO NACIONAL - PRODUÇÃO

|             |                  | 05/04/2024 | 12/04/2024   | Var. Sem Ant. (€ / kg) | Variação (%) Sem. Ant. |
|-------------|------------------|------------|--------------|------------------------|------------------------|
| Coelho Vivo | EUR / kg P. vivo | 2,620      | <b>2,540</b> | -0,080                 | -3,1                   |

##### 2.2. RUNGIS

|                   |                | 26/04/2024 | 03/05/2024  | Var. Sem Ant. (€ / kg) | Variação (%) Sem. Ant. |
|-------------------|----------------|------------|-------------|------------------------|------------------------|
| Coelho "Standard" | EUR / kg P. C. | 6,50       | <b>6,50</b> | 0,000                  | 0,0                    |
| Coelho "Trie"     | EUR / kg P. C. | 7,00       | <b>7,00</b> | 0,000                  | 0,0                    |

#### 3. ITÁLIA

##### CUN Conigli

|                    |                  | 26/04/2024  |             | 03/05/2024   |              | Variação (%) Sem. Ant. |
|--------------------|------------------|-------------|-------------|--------------|--------------|------------------------|
|                    |                  | Cot. Mínima | Cot. Máxima | Cot. Mínima  | Cot. Máxima  |                        |
| Coelho até 2,5 kg  | EUR / kg P. vivo | 2,280       | 2,340       | <b>1,990</b> | <b>2,050</b> | -12,7                  |
| Coelho com >2,5 kg | EUR / kg P. vivo | 2,340       | 2,400       | <b>2,050</b> | <b>2,110</b> | -12,4                  |

n.d. - não disponível

## Coelhos

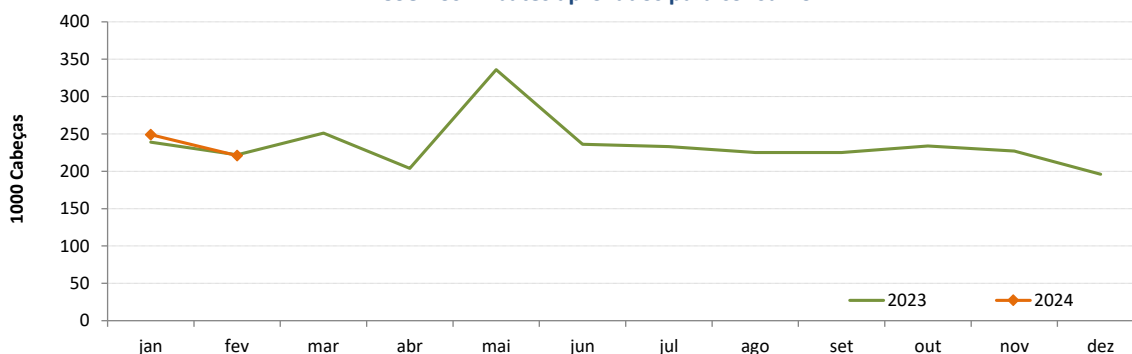
29-04 a 05-05-2024

### ABATES APROVADOS PARA CONSUMO - janeiro a fevereiro

(Portugal)

|                | 1000 Cabeças |      | tonelada (t) |      | Variação período homólogo do ano anterior (%) |          |
|----------------|--------------|------|--------------|------|---|----------|
|                | 2024         | 2023 | 2024         | 2023 | Cabeças                                       | tonelada |
| <b>Coelhos</b> | 470          | 461  | 614          | 755  | 2,0   | -18,7    |

Fonte: INE

**Coelhos - Abates aprovados para consumo**


### COMÉRCIO INTERNACIONAL DE COELHOS - janeiro a fevereiro

| PRODUTO                       | ENTRADAS     |              | SAÍDAS       |              | Variação 2024/2023 % |              |
|-------------------------------|--------------|--------------|--------------|--------------|----------------------|--------------|
|                               | 2024         | 2023         | 2024         | 2023         | ENTRADAS             | SAÍDAS       |
| <b>Cabeças</b>                |              |              |              |              |                      |              |
| Coelhos Domésticos            | 13 073       | 2 725        | 486 678      | 551 073      | 379,7                | -11,7        |
| <b>tonelada</b>               |              |              |              |              |                      |              |
| Carne e Miudezas de Coelhos   | 293,4        | 266,2        | 8,9          | 26,5         | 10,2                 | -66,4        |
| Carne e Miudezas de Lebres    | 70,3         | 49,7         | 0,7          | 0,0          | 41,4                 | #DIV/0!      |
| Coelhos Domésticos            | 27,2         | 3,6          | 606,3        | 692,3        | 657,0                | -12,4        |
| Lebres                        | 0,00         | 0,0          | 0,0          | 3,0          |                      | -100,0       |
| <b>TOTAL - Carne/Miudezas</b> | <b>363,7</b> | <b>315,9</b> | <b>9,5</b>   | <b>26,5</b>  | <b>15,1</b>          | <b>-64,0</b> |
| <b>TOTAL - Animais vivos</b>  | <b>27,2</b>  | <b>3,6</b>   | <b>606,3</b> | <b>695,4</b> | <b>657,0</b>         | <b>-12,8</b> |
| <b>1 000 €</b>                |              |              |              |              |                      |              |
| Carne e Miudezas de Coelhos   | 1 552        | 1 428        | 46           | 114          | 8,7                  | -60,0        |
| Carne e Miudezas de Lebres    | 453          | 309          | 4            | 0            | 46,6                 | #DIV/0!      |
| Coelhos Domésticos            | 93           | 32           | 1 330        | 1 596        | 192,6                | -16,7        |
| Lebres                        | 0,0          | 0            | 0            | 6            |                      | -100,0       |
| <b>TOTAL</b>                  | <b>2 099</b> | <b>1 769</b> | <b>1 380</b> | <b>1 715</b> | <b>18,6</b>          | <b>-19,6</b> |

Fonte: INE (dados preliminares)

O conhecimento do mercado é a chave do sucesso!

O SIMA disponibiliza informação essencial para os empresários agrícolas e outros agentes tomarem as melhores decisões

 Para consulta de preços de produtos agrícolas consultar o site: [regsima.gpp.pt/regsima/consulta/](https://regsima.gpp.pt/regsima/consulta/)
**Coordenação Central**

 Gabinete de Planeamento, Políticas e Administração Geral  
 Direção de Serviços de Estatística  
 Divisão de Estatística

tel: 213 234 600

**SISTEMA DE INFORMAÇÃO DE MERCADOS AGRÍCOLAS**

 e-mail: [sima@gpp.pt](mailto:sima@gpp.pt)  
 Praça do Comércio, 1149-010 Lisboa

 As Newsletter do SIMA podem também ser consultadas no facebook em: <https://www.facebook.com/SIMA.Portugal>