

Newsletter - Bovinos

Semana 18
29-04 a 05-05-2024

DESTAQUE SEMANAL

As cotações médias, de novilhos e de novilhas, 12 a 24 meses, cruzados Charolês e Turina, não se alteraram.

Região Alentejo

Na área de mercado Alentejo Litoral: as cotações, mínima e máxima, de vitelo macho, 6 a 8 meses, cruzado Charolês, diminuíram, 0,20 €/kg V e 0,25 €/kg V, respetivamente; a cotação mínima de vitelo fêmea, 8 a 12 meses, cruzada Charolês, aumentou 110,00 €/U, mas, a cotação máxima diminuiu 130,00 €/U; a cotação mínima, de vitelo macho, 8 a 12 meses, cruzado Charolês aumentou 20,00 €/U, mas, a cotação máxima diminuiu 100,00 €/U.

Na área de mercado Alentejo Norte: as cotações, mínima e máxima, de vitelo macho, 6 a 8 meses, cruzado Charolês, diminuíram, 0,20 €/kg V e 0,15 €/kg V, respetivamente; as cotações, mínima e mais frequente, de vitelo fêmea, 8 a 12 meses, cruzada Charolês, aumentaram, 40,00 €/U e 25,00 €/U, respetivamente, mas, a cotação máxima diminuiu 170,00 €/U; a cotação mínima, de vitelo macho, 8 a 12 meses, cruzado Charolês aumentou 10,00 €/U, mas, a cotação máxima diminuiu 110,00 €/U.

Na área de mercado Beja: as cotações, mínima e máxima, de vitelo macho, 6 a 8 meses, cruzado Charolês, diminuíram, 0,15 €/kg V e 0,10 €/kg V, respetivamente; a cotação mínima de vitelo fêmea, 8 a 12 meses, cruzada Charolês, aumentou 100,00 €/U, mas, a cotação máxima diminuiu 130,00 €/U; a cotação mínima, de vitelo macho, 8 a 12 meses, cruzado Charolês aumentou 10,00 €/U, mas, a cotação máxima diminuiu 150,00 €/U.

Na área de mercado Elvas: as cotações, mínima e máxima, de vitelo macho, 6 a 8 meses, cruzado Charolês, diminuíram, 0,20 €/kg V e 0,10 €/kg V, respetivamente; a cotação mínima de vitelo fêmea, 8 a 12 meses, cruzada Charolês, aumentou 105,00 €/U, mas, a cotação máxima diminuiu 175,00 €/U; a cotação mínima, de vitelo macho, 8 a 12 meses, cruzado Charolês aumentou 20,00 €/U, mas, a cotação máxima diminuiu 250,00 €/U.

Na área de mercado Estremoz: as cotações, mínima e máxima, de vitelo macho, 6 a 8 meses, cruzado Charolês, diminuíram, 0,20 €/kg V e 0,25 €/kg V, respetivamente; as cotações, mínima e mais frequente, de vitelo fêmea, 8 a 12 meses, cruzada Charolês, aumentaram, 125,00 €/U e 20,00 €/U, respetivamente, mas, a cotação máxima diminuiu 170,00 €/U; a cotação mínima, de vitelo macho, 8 a 12 meses, cruzado Charolês aumentou, 40,00 €/U, mas, a cotação máxima diminuiu 410,00 €/U.

Na área de mercado Évora: as cotações, mínima e máxima, de vitelo macho, 6 a 8 meses, cruzado Charolês, diminuíram, 0,20 €/kg V e 0,32 €/kg V, respetivamente, mas, a cotação mais frequente aumentou 0,04 €/kg V; as cotações, mínima e mais frequente, de vitelo fêmea, 8 a 12 meses, cruzada Charolês, aumentaram, 123,00 €/U e 19,00 €/U, respetivamente, mas, a cotação máxima diminuiu 177,00 €/U; as cotações, mínima e mais frequente, de vitelo macho, 8 a 12 meses, cruzado Charolês aumentaram, 38,00 €/U e 13,00 €/U, respetivamente, mas, a cotação máxima diminuiu 482,00 €/U.

Observação: De acordo com o N.º III, Parte I, Anexo VII do Regulamento (EU) N.º 1308/2013 do Parlamento Europeu de 17 de dezembro de 2013, a carne de vitelo (macho ou fêmea) é denominada:

- a) Vitela, V, quando 6 meses ≤ idade < 8 meses;
- b) Vitelão, Z, quando 8 meses ≤ idade < 12 meses).

Nota: kg C: kg Carçaça; kg V: kg Vivo; U: Unidade

Fonte: SIMA/Direção Regional de Agricultura e Pescas de cada região.

Na Bolsa de Bovino-Montijo, as cotações, de novilhos, de novilhas, de vacas e de vitela não se alteraram.

Bovinos

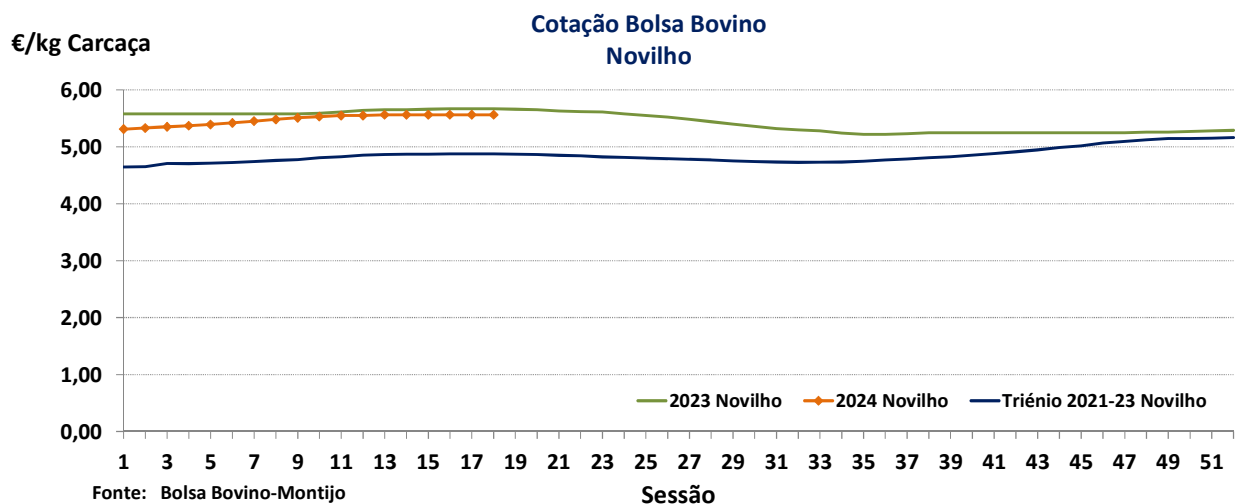
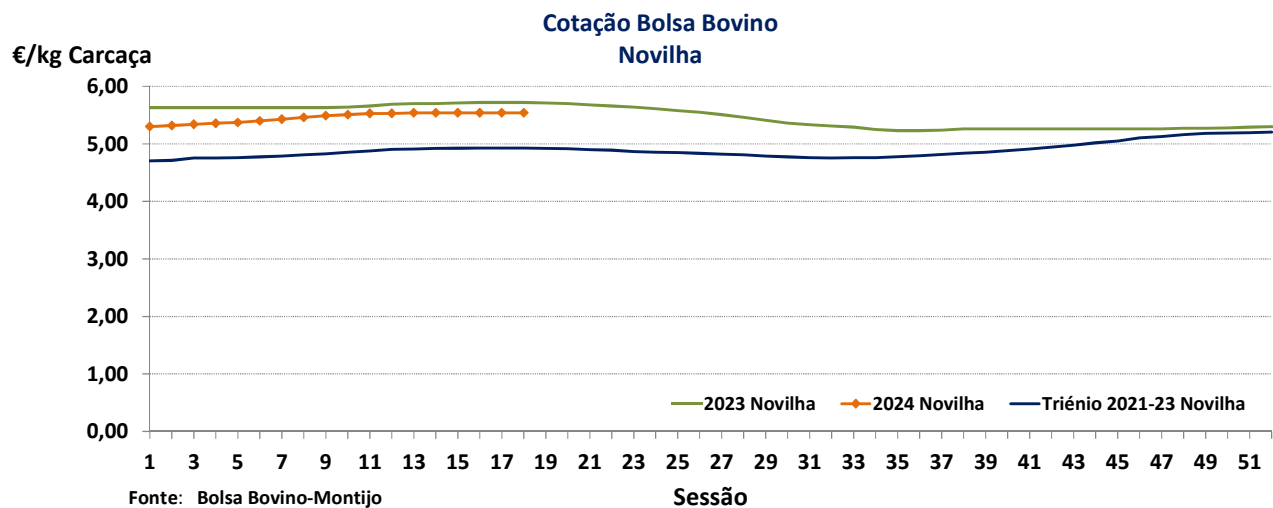
29-04 a 05-05-2024

BOLSA-MONTIJO

CATEGORIA	Cotação €/kg Carçaça (R)		Variação	
	18.ª Sessão	17.ª Sessão	(€)	(%)
	02/05/2024	25/04/2024		
Novilho-A	5,56	5,56	0,00	0,00
Novilha-E	5,54	5,54	0,00	0,00
Vitela-V(*)	6,05	6,05	0,00	0,00
Vaca-D	3,55	3,55	0,00	0,00

(*) Carne de vitelo (macho ou fêmea)

Fonte: Bolsa de Bovino-Montijo



Bovinos

29-04 a 05-05-2024

ÍNDICE DE PREÇO NO PRODUTOR

Portugal

(Base 2015)

PRODUTO	Índice Mensal				Variação relativa a (%)			
	dezembro	novembro	outubro	dezembro	novembro	outubro	dezembro	
	2023	2023	2023	2022	2023	2023	2022	
Bovinos adultos	129,68	130,52	131,06	128,36	-0,64	-1,05	1,03	
Vítelos	114,82	109,45	110,43	116,22	4,91	3,98	-1,20	
Bovinos	122,00	120,55	122,05	122,09	1,20	-0,04	-0,07	

Fonte: INE (valores atualizados em 28 de março de 2024)

ÍNDICE DE PREÇO NO PRODUTOR

Continente

(Base 2015)

PRODUTO	Índice Mensal				Variação relativa a (%)			
	fevereiro	janeiro	dezembro	fevereiro	janeiro	dezembro	fevereiro	
	2024 (Po)	2024 (Po)	2023	2023	2024	2023	2023	
Bovinos	124,80	121,63	121,73	123,59	2,61	2,52	0,98	

Po - valor provisório

Fonte: Boletim Mensal de Agricultura e Pescas-INE 15 de março de 2024

COTAÇÃO MÉDIA SEMANAL

PRODUTO (12 M ≤ idade < 24 M)	Cotação Média Semanal(*) €/kg Carcaça				Variação relativa a (%)			
	Sem 18	Sem 17	Sem 18	Sem 18	Sem 17	Sem 18	Sem 18	
	2024	2024	2023	triénio 2021-2023	2024	2023	triénio 2021-2023	
Novilho cruz. Charolês	5,238	5,238	5,213	4,553	0,00	0,48	15,05	
Novilho Turina	4,375	4,375	4,500	3,828	0,00	-2,78	14,30	
Novilha cruz. Charolês	5,317	5,317	5,433	4,717	0,00	-2,15	12,72	
Novilha Turina	4,413	4,413	4,550	3,878	0,00	-3,02	13,80	

(*) Continente

Fonte: SIMA/GPP

COTAÇÃO MÉDIA MENSAL

PRODUTO (12 M ≤ idade < 24 M)	Cotação Média Mensal(*) €/kg Carcaça				Variação relativa a (%)			
	abril	março	abril	abril	março	abril	abril	
	2024	2024	2023	triénio 2021-2023	2024	2023	triénio 2021-2023	
Novilho cruz. Charolês	5,220	5,144	5,250	4,556	1,48	-0,57	14,58	
Novilho Turina	4,375	4,338	4,538	3,838	0,86	-3,58	14,01	
Novilha cruz. Charolês	5,303	5,263	5,433	4,716	0,78	-2,39	12,46	
Novilha Turina	4,413	4,366	4,588	3,888	1,07	-3,81	13,50	

(*) Continente

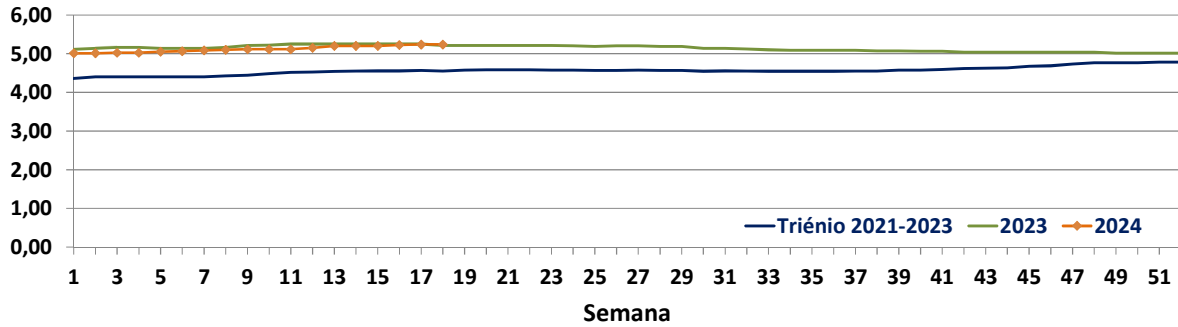
Fonte: SIMA/GPP

Bovinos

29-04 a 05-05-2024

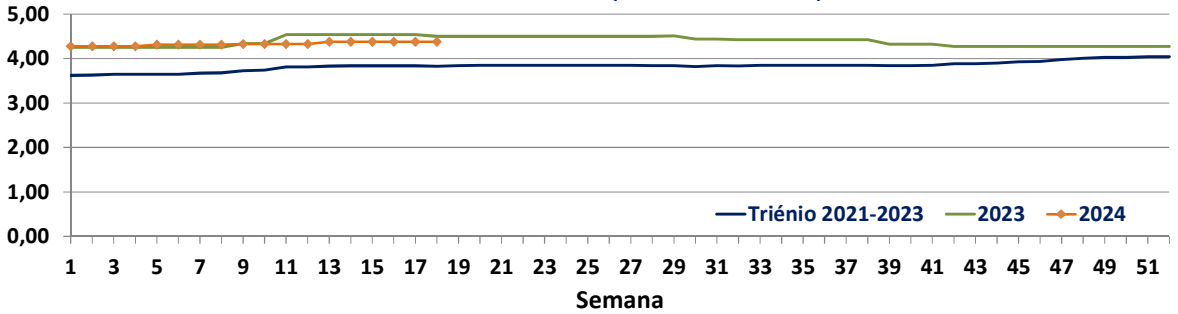
€/kg Carçaça

Cotação Média (Continente)
NOVILHO Cruzado Charolês (12 M ≤ idade < 24 M)



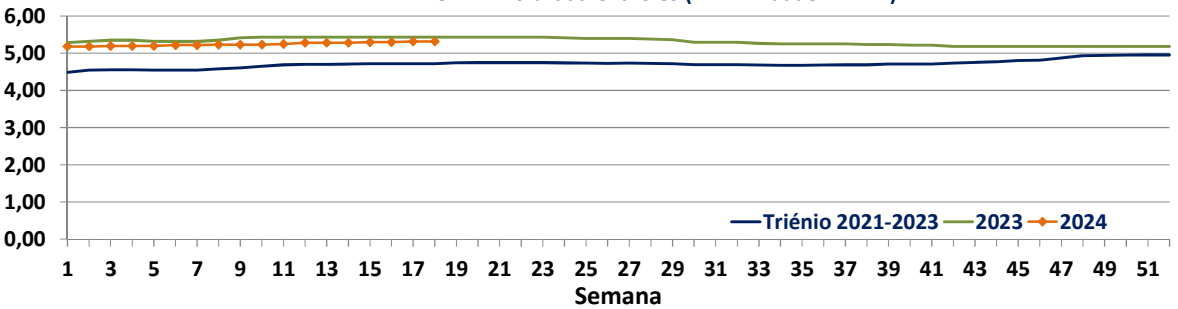
€/kg Carçaça

Cotação Média (Continente)
NOVILHO Turina (12 M ≤ idade < 24 M)



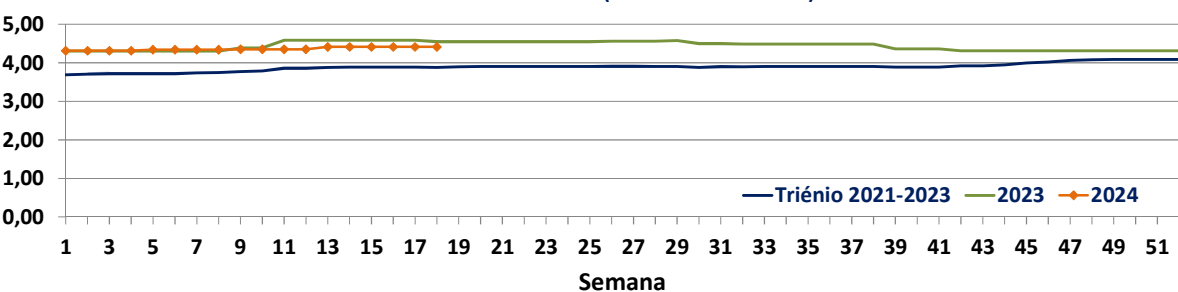
€/kg Carçaça

Cotação Média (Continente)
NOVILHA cruzada Charolês (12 M ≤ idade < 24 M)



€/kg Carçaça

Cotação Média (Continente)
NOVILHA Turina (12 M ≤ idade < 24 M)



Bovinos

29-04 a 05-05-2024

PREÇO MÉDIO SEMANAL
17.ª Semana-22/04 a 28/04/2024

Categoria(*)	Classe(*)	Preço Médio (**)					Preço Médio (***)	
		€/kg Carcaça					€/100 kg Carcaça	
		Norte	Centro	L. Vale Tejo	Alentejo	Açores	Continente	Portugal
V-Vitela	–	4,74	5,30	4,80	–	4,19	478,13	473,19
Z Vitelão	U3	5,07	5,43	5,50	–	4,49	526,73	509,51
	U3	4,40	–	5,50	–	4,72	507,69	500,31
	R2	4,63	5,30	6,59	–	4,51	543,15	505,74
	R3	4,30	5,40	5,45	4,35	4,59	487,84	481,65
	O2	4,11	4,58	4,81	4,35	4,26	448,61	441,79
	O3	4,16	–	4,71	4,35	4,40	426,01	427,90
A Novilho	U2	5,11	5,41	5,38	–	4,65	532,27	525,69
	U3	4,42	5,40	5,33	5,71	4,80	538,17	534,20
	R2	4,34	4,52	5,57	4,52	4,58	496,58	485,57
	R3	4,23	5,45	5,69	5,58	4,61	541,78	525,59
	O2	4,35	4,72	5,67	4,82	4,25	470,18	453,56
	O3	4,10	–	5,81	4,35	4,32	469,24	457,76
B Macho não castrado i >2 anos	R3	–	–	–	4,50	4,00	450,00	408,15
C Boi	U2	–	–	–	–	–	–	–
	U3	–	–	–	–	–	–	–
	U4	–	–	–	–	–	–	–
	R3	5,20	–	–	–	–	520,00	520,00
	R4	–	–	–	–	–	–	–
	O3	–	–	–	–	–	–	–
	O4	–	–	–	–	–	–	–
D Vaca	R3	3,57	5,50	–	–	3,24	400,66	382,10
	R4	4,58	–	3,40	–	–	449,52	449,52
	O2	3,18	–	–	–	2,84	317,70	306,02
	O3	3,84	3,10	–	3,10	2,99	360,07	343,32
	O4	3,69	–	–	–	–	368,69	368,69
	P2	2,49	3,25	–	–	2,64	258,23	262,02
	P3	2,30	–	–	–	2,60	229,54	235,06
E Novilha	U2	5,20	5,45	5,50	–	–	535,55	535,55
	U3	4,57	5,65	5,50	5,63	4,71	536,55	526,66
	R2	4,71	5,34	5,19	–	4,38	510,52	503,17
	R3	4,56	5,44	5,50	5,65	4,63	533,44	521,93
	R4	3,26	–	5,43	5,77	4,80	388,61	401,82
	O2	4,15	4,58	6,03	–	4,30	463,52	455,79
	O3	4,35	3,80	5,95	4,35	4,34	477,56	468,00
	O4	4,20	–	–	–	–	420,00	420,00

Nota: Preço à entrada no matadouro, isento de IVA

(*) De acordo com a Grelha Comunitária de Classificação de Carcaças: Anexo IV e N.º II, Parte I do Anexo VII, do Regulamento (EU do Parlamento Europeu) N.º1308/2013 de 17 dezembro de 2013

(**) Regiões: Preço médio ponderado calculado relativamente ao peso

(***) Continente e Portugal: O preço médio resulta da ponderação dos preços médios regionais, sendo que esta ponderação foi calculada com base no abate registado em 2022, atualizada em 01 junho de 2023

Fonte: SIMA/GPP

Bovinos

29-04 a 05-05-2024

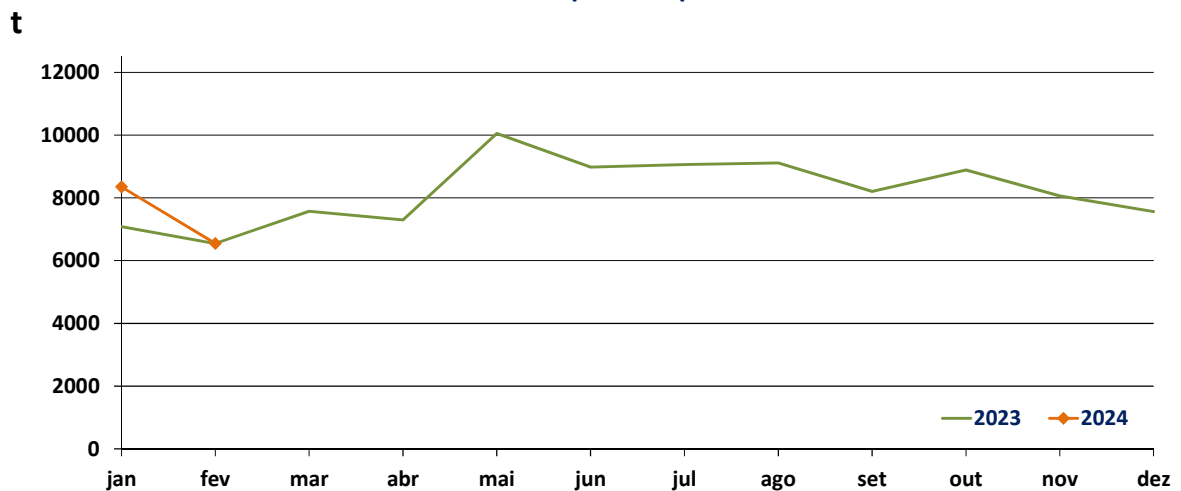
ABATE APROVADO PARA CONSUMO janeiro a fevereiro

Portugal	Unidades (n.º)		Variação (%)	Massa (t)		Variação (%)
	2024	2023	2024/2023	2024	2023	2024/2023
Animal						
Vitelo - V(*)	6 626	6 789	-2,40	957,1	960,3	-0,33
Vitelão - Z(*)	14 287	14 945	-4,40	2 671,2	2 773,5	-3,69
Novilho	18 535	14 562	27,28	5 885,8	4 529,3	29,95
Boi	197	220	-10,45	65,5	79,0	-17,11
Vaca	12 261	11 246	9,03	3 536,1	3 167,7	11,63
Novilha	11 503	9 028	27,41	2 787,0	2 126,0	31,09
TOTAL	63 409	56 790	11,66	15 902,7	13 635,8	16,62

(*)macho e fêmea

Fonte: INE (2023: Valores atualizados em 12 de abr de 2024)

Abate mensal aprovado para consumo



Fonte: INE (2023: Valor mensal atualizado em 12 de abril de 2024)

Bovinos

29-04 a 05-05-2024

PREÇO MÉDIO SEMANAL- UNIÃO EUROPEIA

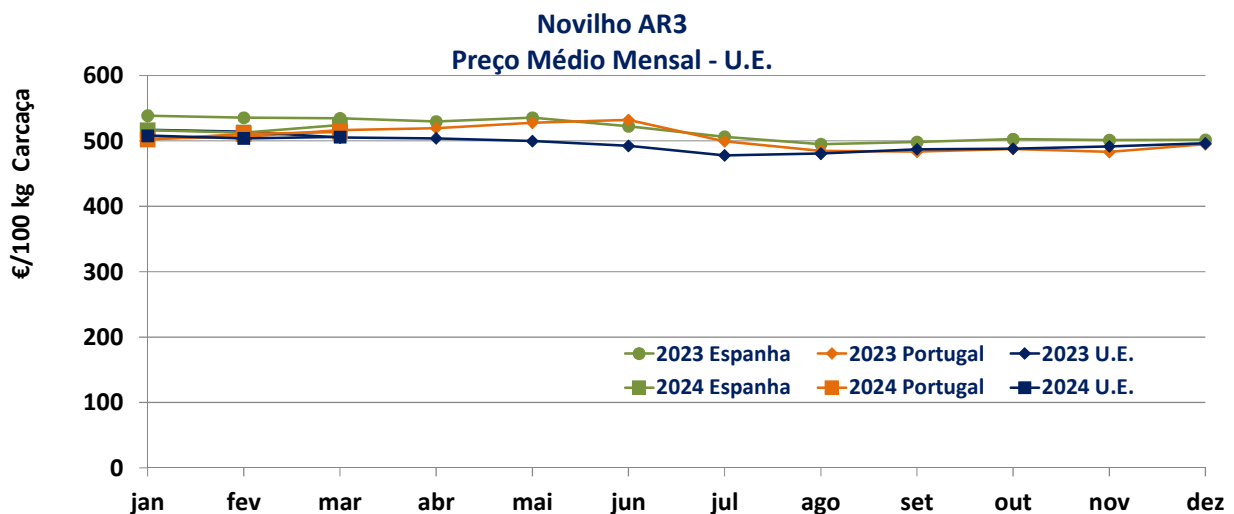
I - NOVILHO AR3

País (Ordenação de origem)	Preço Médio Semanal (€/100 kg Carcaça)		Variação (%) Sem 17/Sem 16
	Semana 17 22/04 a 28/04/2024	Semana 16 15/04 a 21/04/2024	
Bélgica (BE)	406,76	406,34	0,10
Bulgária (BG)	370,79	370,79	0,00
República Checa (CZ)	471,74	c	-
Dinamarca (DK)	420,82	418,03	0,67
Alemanha (DE)	488,73	486,80	0,40
Estónia (EE)	c	n.d.	-
Irlanda (IE) (Boi BR3)	521,11	521,17	-0,01
Grécia (EL)	447,27	447,27	0,00
Espanha (ES)	532,17	535,94	-0,70
França (FR)	518,00	521,00	-0,58
Croácia (HR)	517,83	516,61	0,24
Itália (IT)	503,54	503,54	0,00
Chipre (CY)	n.d.	n.d.	-
Letónia (LV)	400,75	429,15	-6,62
Lituânia (LT)	429,63	416,55	3,14
Luxemburgo (LU)	c	c	-
Hungria (HU)	n.d.	n.d.	-
Malta (MT)	n.d.	n.d.	-
Países Baixos (NL)	470,00	434,00	8,29
Áustria (AT)	479,41	482,41	-0,62
Polónia (PL)	486,78	486,90	-0,02
Portugal (PT)	525,59	521,96	0,70
Roménia (RO)	447,44	423,21	5,73
Eslovénia (SI)	498,99	496,24	0,55
Eslováquia (SK)	466,08	455,28	2,37
Finlândia (FI)	486,86	487,71	-0,17
Suécia (SE)	520,66	519,53	0,22
U.E.	502,26	502,42	-0,03

c: Confidencial

n.d.: Não disponível

Fonte: Observatório do Mercado de Carne-Carne de Bovino-Estatísticas-Comissão Europeia



Fonte: Observatório do Mercado de Carne-Carne de Bovino-Estatísticas-Comissão Europeia

Bovinos

29-04 a 05-05-2024

II - OUTROS BOVINOS-VIVOS

A. VITELo MACHO DE RECRIA-VIVO
(8 dias a 4 semanas)

A.1 VITELo MACHO TIPO LEITEIRO-VIVO

País (Ordenação de origem)	Preço Médio Semanal (€/Cabeça)		Variação (%) Sem 17/Sem 16
	Semana 17 22/04 a 28/04/2024	Semana 16 15/04 a 21/04/2024	
Bélgica (BE)	87,00	83,67	3,98
Dinamarca (DK)	100,55	97,17	3,48
Alemanha (DE)	131,30	124,31	5,62
Irlanda (IE)	125,76	96,90	29,78
Espanha (ES)	111,43	111,41	0,02
França (FR)	117,44	113,05	3,88
Itália (IT)	143,76	143,76	0,00
Países Baixos (NL)	110,00	104,00	5,77
Áustria (AT)	132,62	131,65	0,74
Polónia (PL)	200,97	201,02	-0,02
Roménia (RO)	47,81	47,82	-0,02
U.E.	127,43	121,86	4,58

Fonte: Observatório do Mercado de Carne-Carne de Bovino-Estatísticas-Comissão Europeia

A.2. VITELo MACHO PARA CARNE-VIVO

País (Ordenação de origem)	Preço Médio Semanal (€/Cabeça)		Variação (%) Sem 17/Sem 16
	Semana 17 22/04 a 28/04/2024	Semana 16 15/04 a 21/04/2024	
Bélgica (BE)	360,56	357,78	0,78
Alemanha (DE)	231,30	224,10	3,21
Irlanda (IE)	159,48	157,07	1,53
Espanha (ES)	217,94	213,32	2,17
França (FR)	272,91	272,20	0,26
Itália (IT)	246,88	246,88	0,00
Países Baixos (NL)	210,00	201,00	4,48
Áustria (AT)	453,88	428,08	6,03
Polónia (PL)	309,18	309,26	-0,02
Roménia (RO)	333,80	333,85	-0,02
U.E.	256,49	252,93	1,41

Fonte: Observatório do Mercado de Carne-Carne de Bovino-Estatísticas-Comissão Europeia

B. BOVINO PARA CARNE-VIVO

B.1. VITELo-VIVO (macho e fêmea)
(6 meses ≤ idade < 12 meses)

País (Ordenação de origem)	Preço Médio Semanal (€/kg Vivo)		Variação (%) Sem 17/Sem 16
	Semana 17 22/04 a 28/04/2024	Semana 16 15/04 a 21/04/2024	
Bélgica (BE)	4,93	4,93	0,00
Irlanda (IE)	2,90	2,93	-1,02
Espanha (ES)	3,60	3,58	0,56
França (FR)	3,71	3,68	0,82
Itália (IT)	3,62	3,62	0,00
Áustria (AT)	2,90	2,83	2,47
Portugal (PT)	3,10	3,29	-5,78
Suécia (SE)	2,26	2,38	-5,35
U.E.	3,46	3,46	-0,04

Fonte: Observatório do Mercado de Carne-Carne de Bovino-Estatísticas-Comissão Europeia

Bovinos

29-04 a 05-05-2024

B. BOVINO PARA CARNE-VIVO
B.2. NOVILHO-VIVO
(12 meses ≤ idade < 24 meses)

País (Ordenação de origem)	Preço Médio Semanal (€/kg Vivo)		Variação (%) Sem 17/Sem 16
	Semana 17 22/04 a 28/04/2024	Semana 16 15/04 a 21/04/2024	
Bélgica (BE)	4,61	4,61	0,00
Alemanha (DE)	6,19	5,78	7,09
Irlanda (IE)	2,59	2,60	-0,38
França (FR)	3,34	3,34	0,00
Itália (IT)	3,96	3,96	0,00
Áustria (AT)	2,58	2,72	-5,15
Portugal (PT)	3,27	3,17	3,15
Suécia (SE)	2,48	2,23	11,12
U.E.	3,95	3,84	2,70

n.d.: Não disponível

Fonte: Observatório do Mercado de Carne-Carne de Bovino-Estatísticas-Comissão Europeia

B.3. NOVILHA-VIVA
(12 meses ≤ idade < 24 meses)

País (Ordenação de origem)	Preço Médio Semanal (€/kg Vivo)		Variação (%) Sem 17/Sem 16
	Semana 17 22/04 a 28/04/2024	Semana 16 15/04 a 21/04/2024	
Bélgica (BE)	3,53	3,53	0,00
Alemanha (DE)	3,21	3,08	4,22
Irlanda (IE)	2,57	2,63	-2,28
França (FR)	3,18	3,20	-0,63
Itália (IT)	2,99	2,99	0,00
Áustria (AT)	1,60	2,32	-31,03
Portugal (PT)	2,77	2,89	-4,15
Suécia (SE)	2,23	2,36	-5,48
U.E.	2,99	3,01	-0,54

n.d.: Não disponível

Fonte: Observatório do Mercado de Carne-Carne de Bovino-Estatísticas-Comissão Europeia

C. VITELLO- (macho e fêmea)
(Abatido idade < 8 meses)

País (Ordenação de origem)	Preço Médio Semanal (€/100 kg)		Variação (%) Sem 17/Sem 16
	Semana 17 22/04 a 28/04/2024	Semana 16 15/04 a 21/04/2024	
Bélgica (BE)	700,00	704,25	-0,60
Alemanha (DE)	556,00	577,00	-3,64
França (FR)	707,40	713,00	-0,79
Itália (IT)	534,50	534,50	0,00
Países Baixos (NL)	568,13	577,95	-1,70
Portugal (PT)	473,19	488,96	-3,23
Eslovénia (SI)	453,34	456,66	-0,73
U.E.	610,65	618,19	-1,22

Fonte: Observatório do Mercado de Carne-Carne de Bovino-Estatísticas-Comissão Europeia

Bovinos

29-04 a 05-05-2024

COMÉRCIO INTERNACIONAL
PORTUGAL-MUNDO

n.º

PRODUTO	Importação (n.º)		Variação 2024/2023 (%)	Exportação (n.º)		Variação 2024/2023 (%)
	jan a fev			jan a fev		
	2024	2023		2024	2023	
Espécies domésticas, reprodutores de raça pura (vivas)	10	1	900,00	452	350	29,14
Espécies domésticas, não reprodutores de raça pura (vivas)	15	47	-68,09	7 344	31 119	-76,40
Outros Animais (vivos)	250	189	32,28	1 896	146	1198,63
TOTAL: Animais vivos	275	237	16,03	9 692	31 615	-69,34

2023 e 2024-Valores preliminares atualizados em 12 de abr de 2024

Fonte: Comércio Internacional-INE

Massa

PRODUTO	Importação (t)		Variação 2024/2023 (%)	Exportação (t)		Variação 2024/2023 (%)
	jan a fev			jan a fev		
	2024	2023		2024	2023	
Espécies domésticas, reprodutores de raça pura (vivas)	4,4	0,7	574,85	273,1	198,4	37,61
Espécies domésticas, não reprodutores de raça pura (vivas)	4,1	26,4	-84,57	3 541,7	9 747,5	-63,66
Outros Animais (vivos)	146,8	109,6	33,96	702,2	55,4	1166,95
SubTotal: Animais vivos	155,2	136,6	13,65	4 517,0	10 001,3	-54,84
Carnes frescas ou refrigeradas	19 695,4	18 821,6	4,64	2 377,5	1 873,9	26,88
Carnes congeladas	3 797,8	3 343,1	13,60	236,9	343,0	-30,93
Miudezas frescas ou refrigeradas	184,4	197,6	-6,67	15,9	20,2	-21,21
Miudezas congeladas	238,0	237,4	0,27	102,2	84,7	20,70
Carnes salgadas/secas/fumadas	12,0	9,0	32,90	2,0	10,3	-80,53
Sub Total: Carnes	23 927,7	22 608,7	5,83	2 734,6	2 332,1	17,26
TOTAL: Animais vivos+Carnes	24 082,9	22 745,3	5,88	7 251,5	12 333,4	-41,20

2023 e 2024-Valores preliminares atualizados em 12 de abr de 2024

Fonte: Comércio Internacional-INE

Valor

PRODUTO	Importação (1000 €)		Variação 2024/2023 (%)	Exportação (1000 €)		Variação 2024/2023 (%)
	jan a fev			jan a fev		
	2024	2023		2024	2023	
Espécies domésticas, reprodutores de raça pura (vivas)	46,5	3,5	1229,42	465,2	422,9	10,00
Espécies domésticas, não reprodutores de raça pura (vivas)	13,2	92,5	-85,69	9 112,9	34 535,4	-73,61
Outros Animais (vivos)	490,0	394,5	24,21	2107,4	183,0	1051,84
SubTotal: Animais vivos	549,8	490,5	12,09	11 685,5	35 141,3	-66,75
Carnes frescas ou refrigeradas	120 325,6	114 369,0	5,21	11 125,4	9 870,7	12,71
Carnes congeladas	22 483,8	21 309,8	5,51	1352,6	1947,3	-30,54
Miudezas frescas ou refrigeradas	784,5	774,9	1,23	28,9	38,3	-24,55
Miudezas congeladas	493,4	561,8	-12,18	177,0	152,7	15,95
Carnes salgadas/secas/fumadas	97,1	81,3	19,44	26,3	281,7	-90,65
Sub Total: Carnes	144 184,4	137 096,9	5,17	12 710,3	12 290,7	3,41
TOTAL: Animais vivos+Carnes	144 734,2	137 587,4	5,19	24 395,8	47 432,0	-48,57

2023 e 2024-Valores preliminares atualizados em 12 de abr de 2024

Fonte: Comércio Internacional-INE

Para aceder a preços de produtos consultar

www.gpp.pt/regsim/consulta/O SIMA no facebook <http://www.facebook.com/SIMA>

O SIMA disponibiliza informação essencial para os empresários agrícolas e outros agentes tomarem as melhores decisões

O conhecimento do mercado é a chave do sucesso!

Coordenação Central

Divisão de Estatística

Direção de Serviços de Estatística

Gabinete de Planeamento, Políticas e Administração Geral

Praça do Comércio, 1149-010 Lisboa

tel: 213 234 600

SIMA-SISTEMA DE INFORMAÇÃO DE MERCADOS AGRÍCOLAS

sima@gpp.pt