

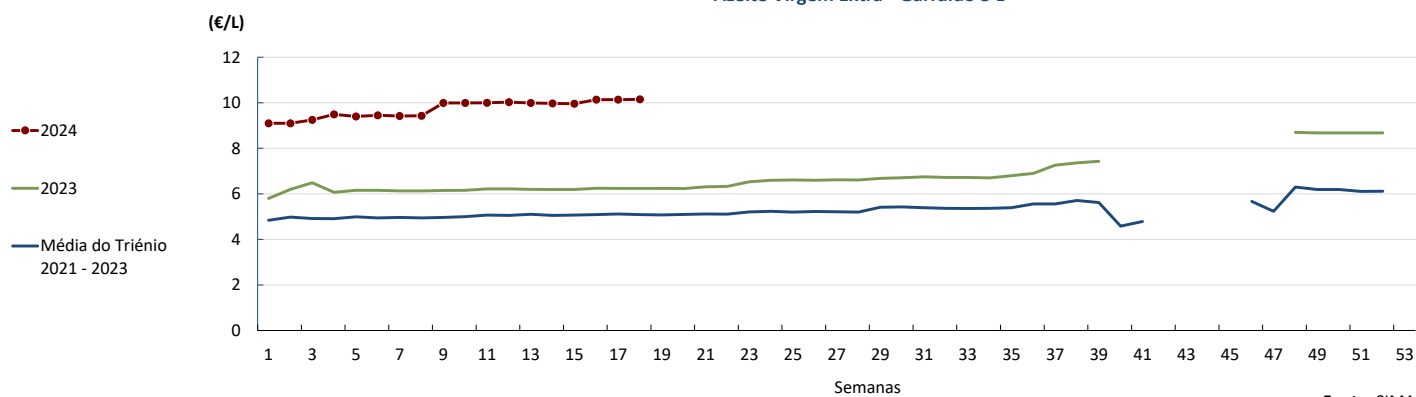
DESTAQUE SEMANAL - AZEITE

Proseguiu a campanha de comercialização de azeite 2023/24 nas áreas de comercialização do Alentejo, Ribatejo, Beira Litoral, Beira Interior e Trás-os-Montes com subida da cotação média de azeite virgem engarrafado. Nesta campanha, o azeite caracteriza-se como bom a excelente em relação à sua qualidade. No entanto devido às condições meteorológicas ocorridas, que contribuíram para o aumento do teor de humidade das azeitonas e maior dificuldade na extração do azeite, resultou um menor rendimento e uma maior acidez em comparação com a anterior campanha. As últimas estimativas do INE preveem uma produção de cerca de 157 600 toneladas, que corresponde a uma subida de 25% em relação à campanha anterior, tornando-se a segunda melhor produção olivícola de sempre. A diminuição da produção mundial de azeite registada nos 2 últimos anos, devido principalmente ao decréscimo em Espanha, o maior produtor mundial, refletiu-se no preço do azeite a granel em Portugal.

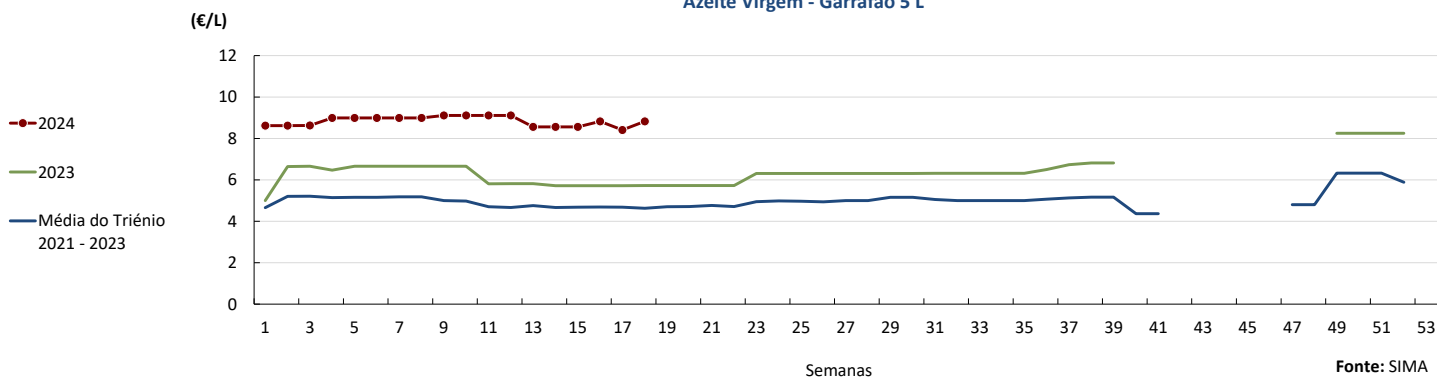
COTAÇÕES MÉDIAS NACIONAIS - SEMANAIS

PRODUTO	Unidade de Comercialização	MÉDIA DA SEMANA	VARIÇÃO PERCENTUAL		
			Semana Anterior	Semana Homóloga do ano anterior	Semana Homóloga do Triénio 2021-2023
Azeite Virgem Extra ($\leq 0,8^\circ$) - Garrafão 5 L	€ / Litro	10,15	0,1%	62,7%	99,4%
Azeite Virgem ($0,8^\circ \leq 2^\circ$) - Garrafão 5 L	€ / Litro	8,82	4,9%	53,9%	90,5%
Azeite Virgem ($0,8^\circ \leq 2^\circ$) - Granel	€ /kg	9,50	0,0%	-	222,0%

Fonte: SIMA

Gráficos de cotações mais frequentes do Sector do Azeite
Azeite Virgem Extra - Garrafão 5 L


Fonte: SIMA

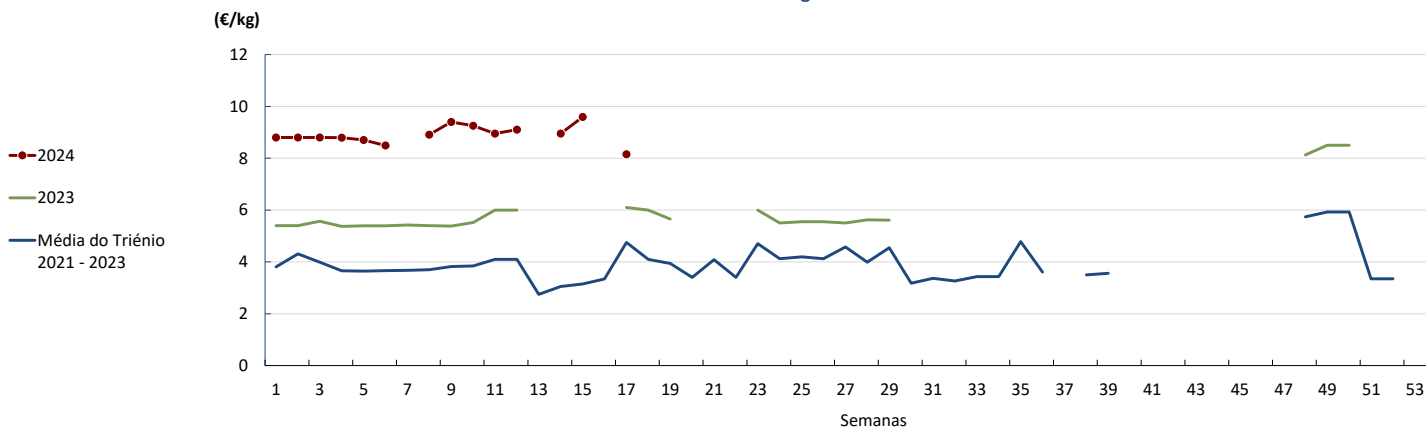
Azeite Virgem - Garrafão 5 L


Fonte: SIMA

Azeite

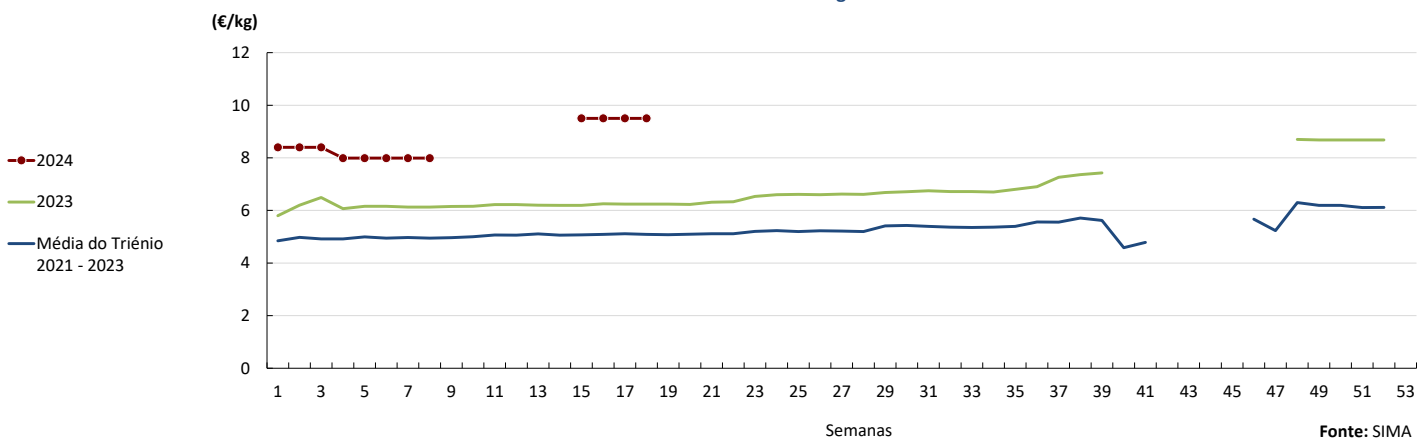
29-04 a 05-05-2024

Azeite Virgem Extra - Granel



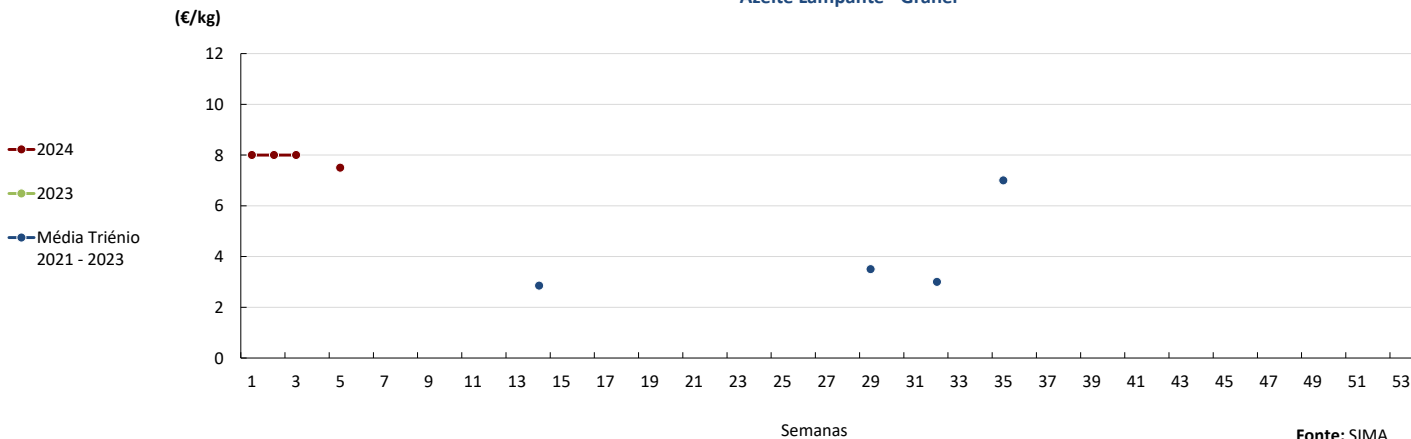
Fonte: SIMA

Azeite Virgem - Granel



Fonte: SIMA

Azeite Lampante - Granel

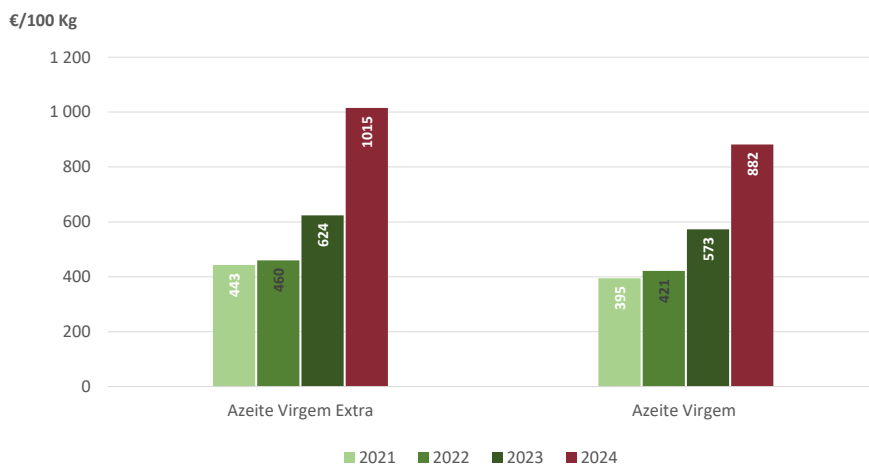


Fonte: SIMA

Azeite

29-04 a 05-05-2024

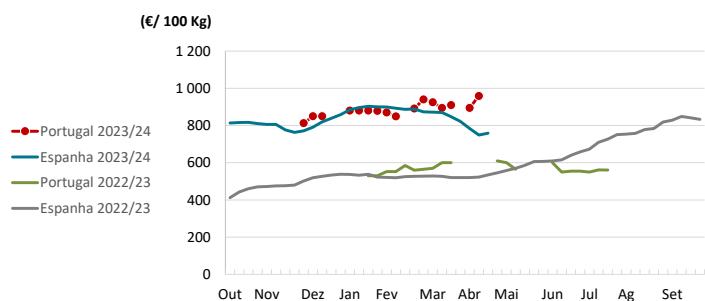
Evolução das cotações de azeite virgem extra e azeite virgem - semana 18



Fonte: SIMA

PREÇOS MÉDIOS DE MERCADO DO AZEITE EXTRA VIRGEM A GRANEL NA UNIÃO EUROPEIA

Cotações de Azeite Extra Virgem a granel

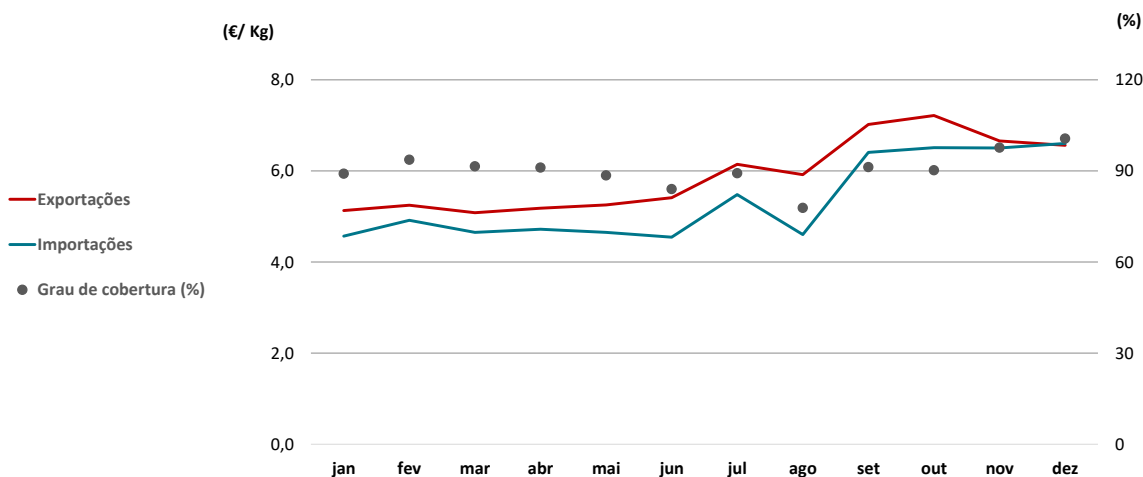


Fonte: Comissão Europeia

PAÍSES	€/ 100 kg		Variação (%) (destacadas as variações acima de 1%)
	Semana 16 15 a 21-04	Semana 15 08 a 14-04	
Croácia	1 293,90	1 322,40	-2,2
Espanha	758,80	748,80	1,3
Grécia	785,80	789,20	-0,4
Itália	939,00	-	-
Portugal	-	959,00	-

Fonte: Comissão Europeia

Preço médio das importações, exportações e grau de cobertura em 2023



Fonte: GPP a partir de INE (dados preliminares de 2023).

COMÉRCIO INTERNACIONAL - janeiro a fevereiro (PORTUGAL - MUNDO)

Comparando o período de janeiro a fevereiro do corrente ano com o de 2023, verifica-se que o saldo comercial português aumentou (80%), continuando a apresentar superavit neste sector (cerca de 67 mil euros). De acordo com os últimos dados divulgados pelo INE sobre o comércio internacional, este em volume aumentou 20% (2 885 toneladas) comparando os dois períodos. Em 2023, a maior parte das exportações do azeite nacional teve como destino a Espanha (54%), o Brasil e a Itália mantiveram o 2º e 3º lugar, respectivamente, e o 4º destino foi a França que ultrapassou os EUA comparando com o ano 2022.

Peso (t)	Importação			Exportação		
	2023	2024	Variação (%)	2023	2024	Variação (%)
Azeite virgem extra	11 853	16 224	37%	22 910	29 462	29%
Azeite virgem	1 282	2 360	84%	281	2 233	694%
Azeite virgem lampante	644	184	-71%	2 908	3 197	10%
Azeite não virgem	2 238	3 718	66%	4 681	5 242	12%
Total de Azeite	16 016	22 485	40%	30 780	40 133	30%

Fonte: INE (dados preliminares de 2023 e 2024).

Nota: NC8 - Azeite Virgem Extra (150920), Azeite Virgem (150930), Azeite Virgem Lampante (150940), Azeite não virgem (150990) e Azeite total (1509).

	2023	2024	Variação	
	(t)	(t)	(t)	(%)
Saldo Comercial (Exportações - Importações)	14 763	17 648	2 885	20%

Valor (1 000€)	Importação			Exportação		
	2023	2024	Variação (%)	2023	2024	Variação (%)
Azeite virgem extra	57 153	107 195	88%	120 064	225 158	88%
Azeite virgem	6 159	14 000	127%	1 159	15 141	1206%
Azeite virgem lampante	3 139	1 033	-67%	12 094	14 238	18%
Azeite não virgem	9 651	20 814	116%	26 091	38 470	47%
Total de Azeite	76 103	143 041	88%	159 407	293 007	84%

	2023	2024	Variação	
	(1 000€)	(1 000€)	(1 000€)	(%)
Saldo Comercial (Exportações - Importações)	83 304	149 966	66 662	80%

Fonte: INE (dados preliminares de 2023 e 2024).

Os principais países com que Portugal comercializa azeite são os seguintes:

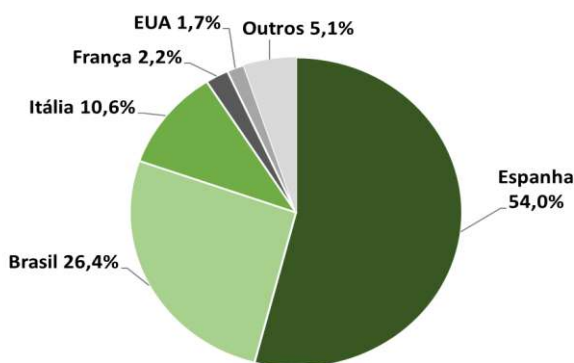
Principais destinos	2022	2023
	(240 357 t)	(177 715 t)
Espanha	117 269	96 007
Brasil	62 384	46 872
Itália	38 788	18 795
França	4 092	3 997
EUA	5 582	2 980
Outros países	12 242	9 063

Fonte: GPP a partir de INE (dados preliminares de 2023).

Principais origens	2022	2023
	(122 185 t)	(95 222 t)
Espanha	120 990	88 027
Itália	678	2 034
Grécia	317	1 092
França	148	1 040
Brasil	25	962
Finlândia	12	949
Outros países	15	1 118

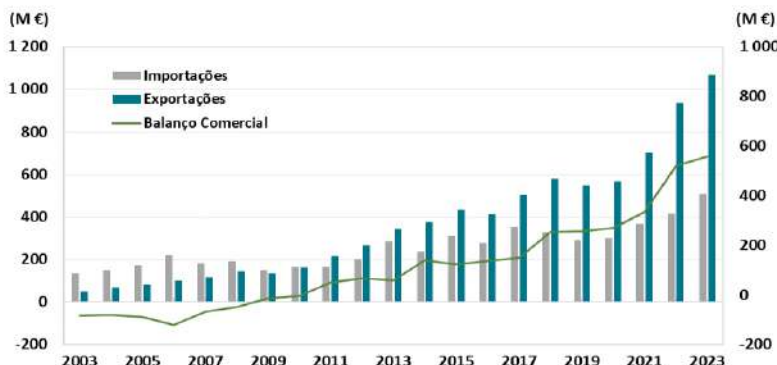
Fonte: GPP a partir de INE (dados preliminares de 2023).

Principais destinos de Azeite em 2023
(Total: 117 715 t)



Fonte: GPP a partir de INE. Dados preliminares de 2023.

Evolução da balança comercial do sector do Azeite



Fonte: GPP a partir de INE (dados preliminares de 2023).

Azeitona de Mesa

29-04 a 05-05-2024

COMÉRCIO INTERNACIONAL - janeiro a fevereiro
(PORTUGAL - MUNDO)

De acordo com os dados divulgados pelo INE, comparando o período de janeiro a fevereiro de 2024 com o do ano anterior, verifica-se que o saldo comercial português aumentou e apresenta superavit neste sector, em cerca de 4,5 mil euros. Em termos de quantidades transacionadas, comparando os dois períodos o saldo comercial aumentou cerca de 5 200 toneladas.

Peso (t)	Importação			Exportação		
	2023	2024	Variação (%)	2023	2024	Variação (%)
Azeitonas, frescas ou refrigeradas	452	445	-1%	2 057	8 000	289%
Azeitonas congeladas	2	147	7272%	224	98	-56%
Azeitonas preparadas ou conservadas (em vinagre ou em ácido acético)	127	79	-38%	16	49	216%
Azeitonas preparadas ou conservadas (exceto em vinagre ou em ácido acético)	695	1 342	93%	40	90	125%
Total	1 276	2 013	58%	2 336	8 237	253%

Fonte: INE (dados preliminares de 2023 e 2024).

	2023	2024	Variação	
	(t)	(t)	(t)	(%)
Saldo Comercial (Exportações - Importações)	1 060	6 224	5 164	487%

Valor (1 000 €)	Importação			Exportação		
	2023	2024	Variação (%)	2023	2024	Variação (%)
Azeitonas, frescas ou refrigeradas	468	451	-4%	1 474	7 174	387%
Azeitonas congeladas	4	368	8502%	390	227	-42%
Azeitonas preparadas ou conservadas (em vinagre ou em ácido acético)	165	126	-24%	3	55	1485%
Azeitonas preparadas ou conservadas (exceto em vinagre ou em ácido acético)	920	1 807	96%	81	239	195%
Total	1 557	2 753	77%	1 948	7 694	295%

Fonte: INE (dados preliminares de 2023 e 2024).

	2023	2024	Variação	
	(1 000€)	(1 000€)	(1 000€)	(%)
Saldo Comercial (Exportações - Importações)	391	4 941	4 550	1164%

Fonte: GPP a partir de INE.

Nota: NC8 - Azeitonas frescas (07099210), Azeitonas congeladas (07108010), Azeitonas conservadas em vinagre ou em ácido acético (20019065) e Azeitonas conservadas (exceto em vinagre ou em ácido acético) (20057000)

O conhecimento do mercado é a chave do sucesso!

O SIMA disponibiliza informação essencial para os empresários agrícolas e outros agentes tomarem as melhores decisões

 Para consulta de preços de produtos agrícolas consultar o site: [regsima.gpp.pt/regsima/consulta/](https://www.regsima.gpp.pt/regsima/consulta/)

 Coordenação Central
Gabinete de Planeamento, Políticas e Administração Geral
Direção de Serviços de Estatística
Divisão de Estatística

tel: 213 234 600

SISTEMA DE INFORMAÇÃO DE MERCADOS AGRÍCOLAS

 e-mail: sima@gpp.pt