

Newsletter - Suínos

 SEMANA 15
 08-04 a 14-04-2024

Suínos

DESTAQUE SEMANAL

Na semana em análise as cotações médias nacionais dos porcos classe E e classe S voltaram a manter-se estáveis em relação à semana anterior, após sete semanas consecutivas de subida. Descida da cotação média nacional dos leitões de <12 kg (-10 cêntimos / kg) e estabilidade da dos leitões de 19-25 Kg.

As cotações dos porcos classe E e classe S não apresentaram quaisquer alterações nas cinco regiões analisadas, Ribatejo e Oeste, Entre Douro e Minho, Beira Litoral, Beira Interior e Alentejo. Redução das cotações dos leitões de <12 kg na Beira Litoral (-42 cêntimos / kg na cot. +freq.) e no Ribatejo e Oeste (-42 cêntimos / kg na cot. mín.).

COTAÇÕES MÉDIAS NACIONAIS - SEMANAIS

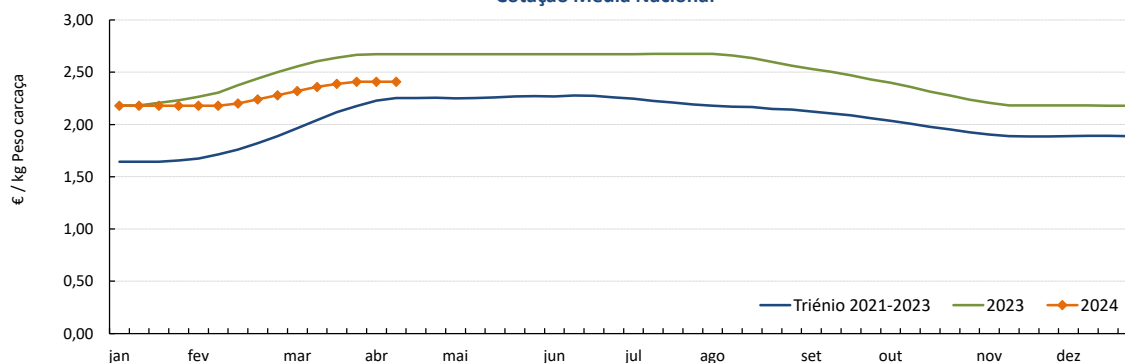
PRODUTO	Unidade de Comercialização	Estádio de Comercialização	MÉDIA DA SEMANA	Variação Percentual		
				Semana anterior	Semana homóloga do ano anterior	Semana homóloga do Triénio 2021-2023
Porco classe E (57%*)	€ / kg P.C.	Entrada Matadouro	2,41	0,0	-9,9	6,9
Porco classe S	€ / kg P.C.	Entrada Matadouro	2,40	0,0	-10,0	6,4
Leitão até 12 kg	€ / kg P.V.	Saída Produção	5,33	-1,7	14,2	34,0
Leitão 19 a 25 kg	€ / kg P.V.	Saída Produção	4,32	0,0	-1,8	19,1

Nota: 1)* Carne magra em % de peso da carcaça (ver nota na página 4)

2) kg P.C. - kg de Peso carcaça; kg P.V. - kg de Peso vivo

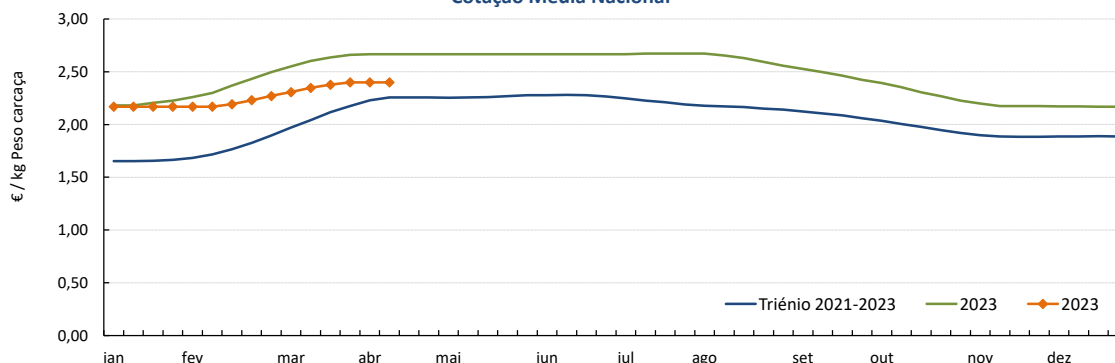
Gráficos de cotações mais frequentes

PORCO Classe E (57 %)
Cotação Média Nacional



Fonte: SIMA

PORCO Classe S
Cotação Média Nacional

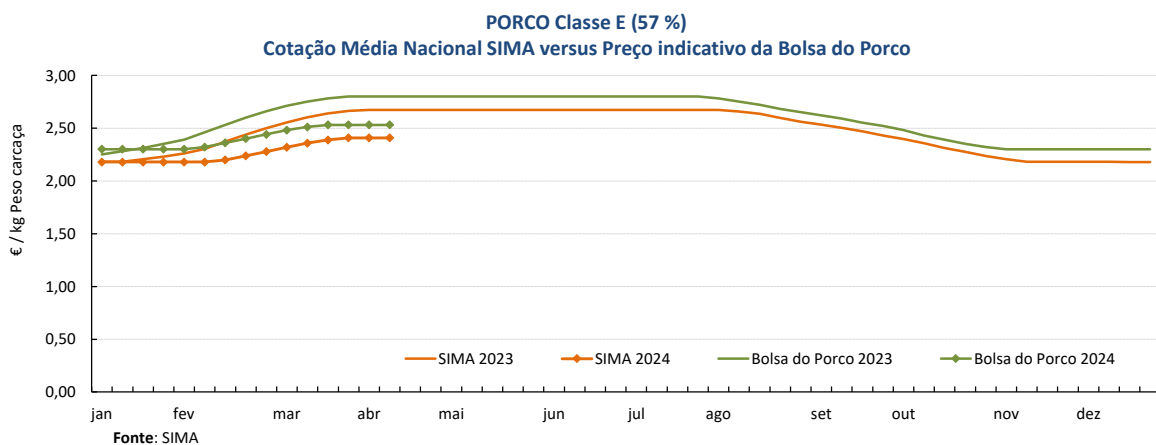
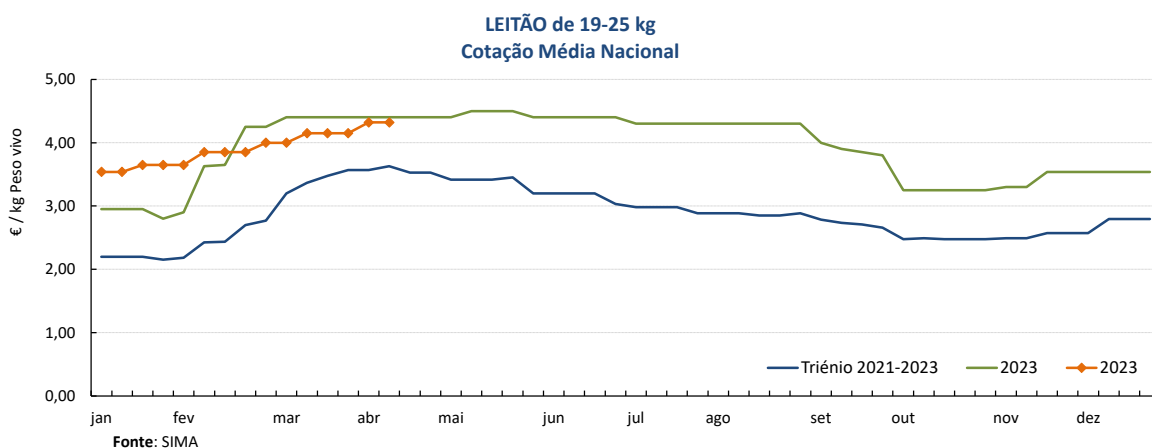
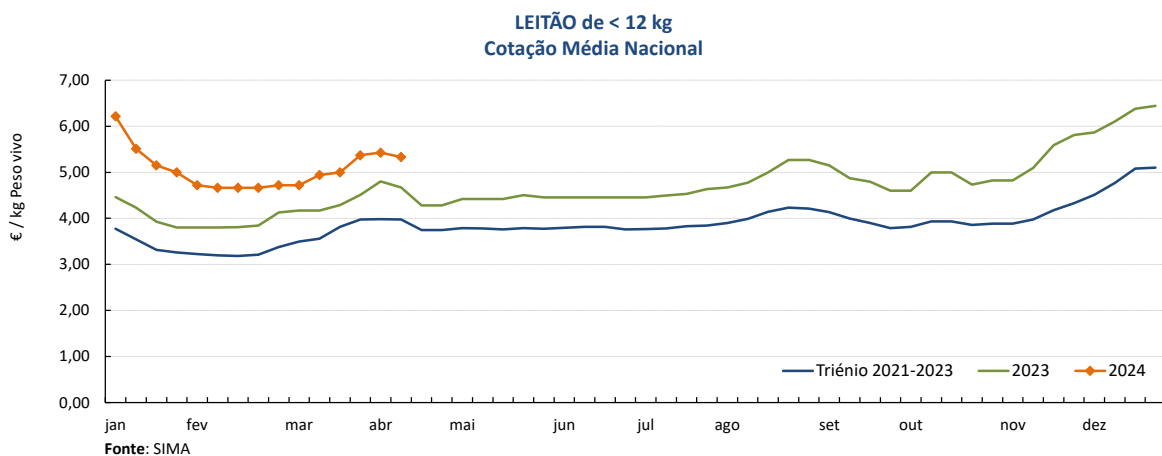


Fonte: SIMA

Suíños

08-04 a 14-04-2024

Gráficos de cotações mais frequentes



Suínos

08-04 a 14-04-2024

Cotações em Bolsas / Mercados UE

1. PORTUGAL - BOLSA DO PORCO (MONTIJO)

PRODUTO	Unidade de Comercialização	Unidade de Comercialização	Preço indicativo (€)				Variação Semana Anterior (€/kg)
			28/03/2024	04/04/2024	11/04/2024	18/04/2024	
Porco classe E - 57% de músculo (à entrada do matadouro)	€/kg	Peso carcaça	2,532	2,532	2,532	2,532	0,000

Nota: A partir da Sessão 1 de 2017 a Bolsa do Porco passou a apresentar apenas a variação em relação à semana anterior e na Sessão 18 de 2022 voltou a fixar semanalmente um preço indicativo não vinculativo

2. ESPANHA

2.1. LÉRIDA - BOLSA

PRODUTO	Unidade de Comercialização	Cotação (€)		Variação Semana Anterior (€/kg)	Variação Semana Anterior (%)	
		04/04/2024	11/04/2024			
Porco Acabado de Lérida "Normal"	€/kg	Peso vivo	1,800	1,800	0,000	0,0
Porco Acabado de Lérida "Normal"	€/kg	Peso carcaça	2,368	2,368	0,000	
Leitão (20 kg)	€/Unidade		92,00	91,00	-1,000	-1,1

2.2. MADRID - BOLSA

PRODUTO	Unidade de Comercialização	Cotação (€)		Variação Semana Anterior (€/kg-Unidade)	Variação Semana Anterior (%)	
		01/04/2024	09/04/2024			
Porco "Normal"	€/kg	Peso vivo	1,788	1,788	0,000	0,0
Porco Carcaça classe E	€/kg	Peso carcaça	2,421	2,421	0,000	0,0
Leitão "selecto"	€/Unidade		115,00	116,00	1,000	0,9

3. FRANÇA - BRETANHA

PRODUTO	Unidade de Comercialização	Cotação (€)		Variação Semana Anterior (€/kg)	Variação Semana Anterior (%)	
		04/04/2024	11/04/2024			
Porco 56 TMP * (80-102 kg)	€/kg	Peso carcaça	2,031	2,031	0,000	0,0
Porco de reforma	€/kg	Peso carcaça	1,672	1,673	0,001	0,1

* Taxa de músculo das peças

4. DINAMARCA

PRODUTO	Unidade de Comercialização	Cotação em DKK		Cotação em €		Variação Semana Anterior (%)	
		sem 15/2024	sem 16/2024	sem 15/2024	sem 16/2024		
Porco +60 % carne	kg	Peso carcaça	12,30	12,30	1,65	1,65	0,0

5. PAÍSES BAIXOS - BOLSA

PRODUTO	Unidade de Comercialização	Cotação (€)		Variação Semana Anterior (€/kg)	Variação Semana Anterior (%)	
		sem 14/2024	sem 15/2024			
Porco 56 % carne	€/kg	Peso carcaça	2,12	2,12	0,000	0,0
Leitão 25 kg	€/Unidade		80,00	80,00	-	0,0

6. ALEMANHA

PRODUTO	Unidade de Comercialização	Cotação (€)		Variação Semana Anterior (€/kg)	Variação Semana Anterior (%)	
		03/04/2024	10/04/2024			
Porco 56 % carne	€/kg	Peso carcaça	2,20	2,20	0,000	0,0

Suínos

08-04 a 14-04-2024

 PREÇOS MÉDIOS DE MERCADO NA UNIÃO EUROPEIA
 (EUR / 100 kg Peso carcaça)

PORCO CLASSE E				PORCO CLASSE S			
PAÍSES	SEMANA DE 01/04 a 07/04/24	SEMANA DE 25/03 a 31/03/24	VAR % Semana Anterior	PAÍSES	SEMANA DE 01/04 a 07/04/24	SEMANA DE 25/03 a 31/03/24	VAR % Semana Anterior
Bélgica	213,80	214,20	-0,2	Bélgica	220,38	220,77	-0,2
Bulgária	255,06	255,63	-0,2	República Checa	218,99	219,43	-0,2
República Checa	215,47	214,72	0,3	Dinamarca	191,99	192,27	-0,1
Dinamarca	189,45	189,05	0,2	Alemanha	234,05	234,41	-0,2
Alemanha	230,90	231,13	-0,1	Estónia			
Estónia				Grécia			
Grécia				Espanha	229,01	232,57	-1,5
Espanha	218,81	228,22	-4,1	França	226,00	226,00	0,0
França	219,00	218,00	0,5	Croácia	230,11	217,40	5,8
Croácia	216,00	209,19	3,3	Irlanda	203,28	203,22	0,0
Irlanda	202,89	202,68	0,1	Letónia	232,61	232,86	-0,1
Chipre	255,97	255,89	0,0	Lituânia	220,75	223,38	-1,2
Letónia	237,72	239,37	-0,7	Luxemburgo			
Lituânia	227,96	227,47	0,2	Hungria	226,83	228,43	-0,7
Luxemburgo				Malta	226,21	225,96	0,1
Hungria	220,95	222,04	-0,5	Países Baixos	183,60	185,61	-1,1
Malta	225,96	225,25	0,3	Áustria	247,54	247,25	0,1
Países Baixos	182,46	184,47	-1,1	Polónia	226,17	222,55	1,6
Áustria	237,75	237,58	0,1	Portugal	239,99	239,99	0,0
Polónia	224,12	220,30	1,7	Romenia	230,36	232,74	-1,0
Portugal	240,90	240,90	0,0	Eslovénia	254,47	250,75	1,5
Romenia	226,45	229,79	-1,5	Eslováquia	221,04	226,52	-2,4
Eslovénia	236,89	232,03	2,1	Finlândia	222,10	221,26	0,4
Eslováquia	233,32	234,38	-0,5	Suécia	229,22	229,35	-0,1
Finlândia	214,65	213,43	0,6	U.E.	222,77	223,90	-0,5
Suécia	225,66	225,95	-0,1				
U.E.	218,67	219,47	-0,4				

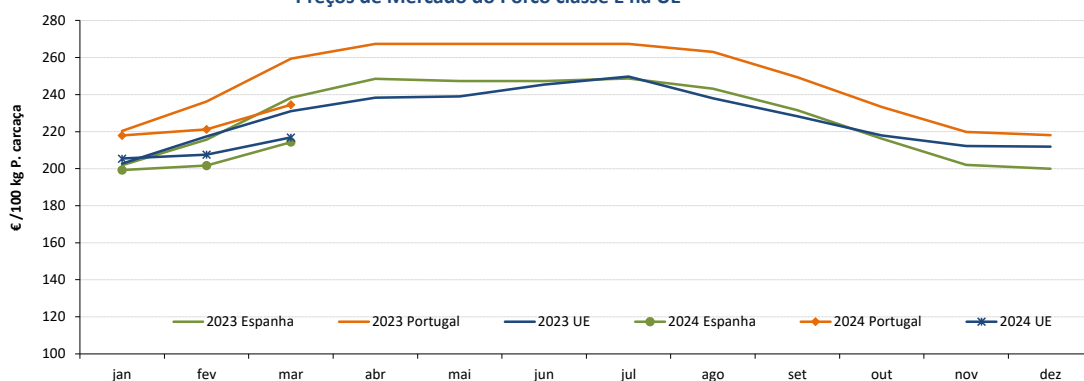
Fonte: Comissão Europeia - Regulamento de Execução (UE) 2017/1185

Nota: As carcaças dos suínos são divididas em classes de acordo com o teor estimado de carne magra em percentagem de peso da carcaça e classificadas em conformidade (Grelha de Classificação SEUROP):

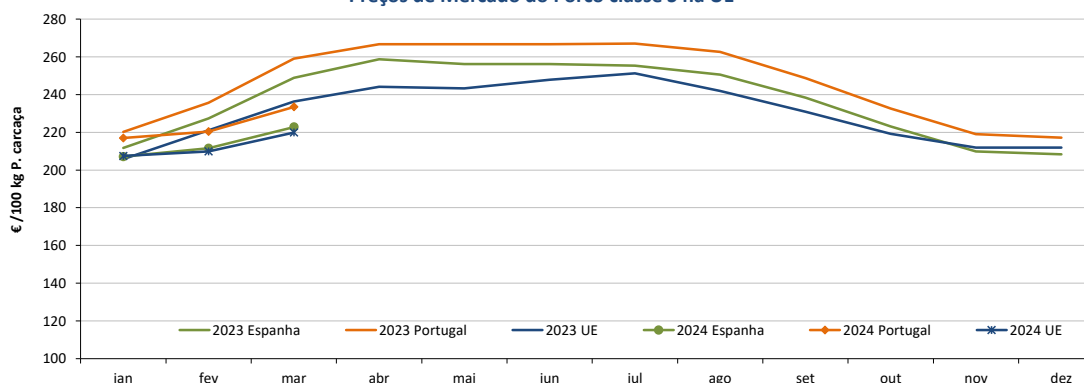
Classe S (Superior) - 60% ou mais

Classe E (Excelente) - 55% ou mais, mas menos de 60%

Preços de Mercado do Porco classe E na UE



Preços de Mercado do Porco classe S na UE



Suínos

08-04 a 14-04-2024

PREÇOS MÉDIOS DE MERCADO NA UNIÃO EUROPEIA

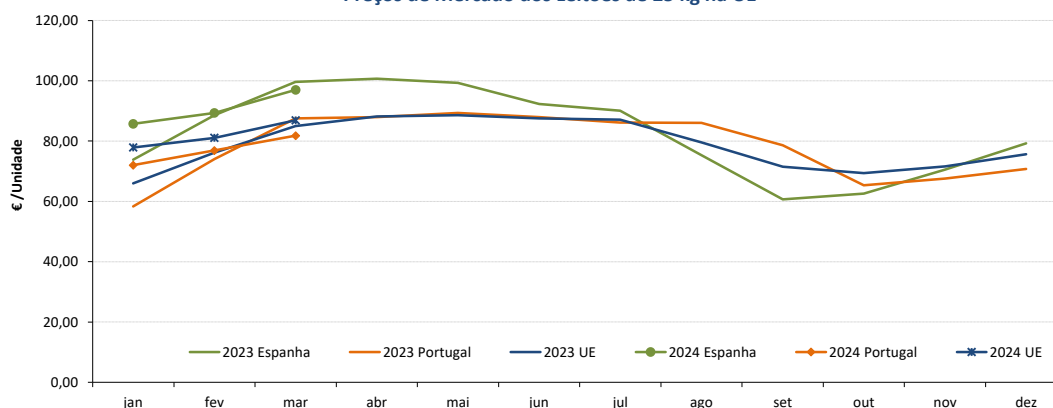
LEITÕES de cerca de 25 kg (€ / Unidade)

PAÍSES	SEMANA DE	SEMANA DE	VAR %
	01/04 a 07/04/24	25/03 a 31/03/24	
Bélgica	100,50	100,50	0,0
República Checa			
Dinamarca	63,69	63,69	0,0
Alemanha	90,50	90,60	-0,1
Estónia			
Espanha	100,69	100,06	0,6
França	66,75	65,50	1,9
Croácia	61,35	63,01	-2,6
Itália		128,27	
Letónia	89,19	88,21	1,1
Hungria	76,05		
Países Baixos	76,00	76,00	0,0
Portugal	86,40	83,00	4,1
Finlândia	85,34	84,03	1,6
Suécia	90,64	88,65	2,2
U.E.	88,92	88,59	0,4

Nota: Os preços da UE resultam da média ponderada dos preços dos Estados membros. Os coeficientes de ponderação refletem a importância da produção do Estado membro nos últimos três anos. Estes coeficientes foram atualizados em 1 de julho de 2023.

Fonte: Comissão Europeia - Regulamento de Execução (UE) 2017/1185

Preços de Mercado dos Leitões de 25 kg na UE



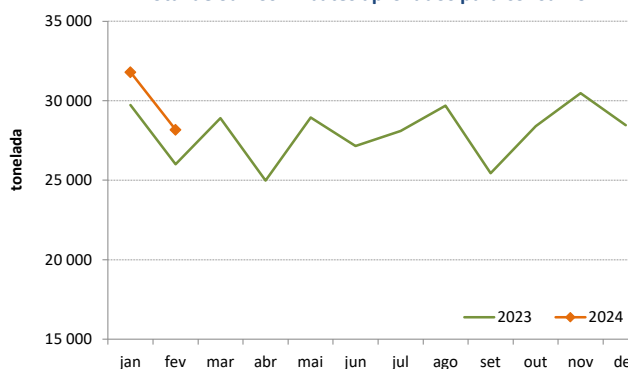
ABATES APROVADOS PARA CONSUMO - janeiro a fevereiro

(Portugal)

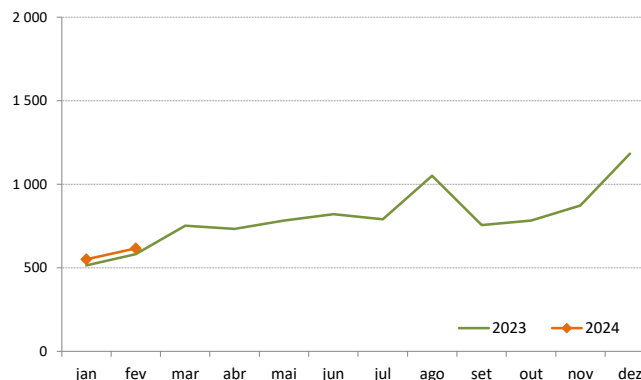
	Cabeças		tonelada		Variação % período homólogo ano anterior	
	2024	2023	2024	2023	Cabeças	tonelada
Leitões	163 683	157 060	1 167,4	1 097,2	4,2	6,4
Porcos de Engorda	657 627	622 331	57 933,1	53 477,1	5,7	8,3
Reprodutores	5 824	7 809	872,6	1 150,1	-25,4	-24,1
TOTAL	827 134	787 200	59 973,1	55 724,3	5,1	7,6

FONTE: INE (dados provisórios)

Total de Suínos - Abates aprovados para consumo



Leitões - Abates aprovados para consumo



Suíños

08-04 a 14-04-2024

ÍNDICE DE PREÇOS DE PRODUTOS AGRÍCOLAS NO PRODUTOR (Base 2015)

	fevereiro 2024	janeiro 2024	fevereiro 2023	Var. % Mês anterior	Var. % Mês ano anterior
Suíños	148,51	148,29	156,65	0,1	-5,2

FONTE: INE

ÍNDICE HARMONIZADO DE PREÇOS NO CONSUMIDOR (Base 2015)

(Portugal)

	fevereiro 2024	janeiro 2024	fevereiro 2023	Var. % Mês anterior	Var. % Mês homólogo ano anterior
Carne de Suíno	143,43	145,02	144,91	-1,1	-1,0

Fonte: Eurostat

COMÉRCIO INTERNACIONAL - janeiro a fevereiro

PRODUTO	ENTRADAS		SAÍDAS		Variação 2024/2023 %	
	2024	2023	2024	2023	ENTRADAS	SAÍDAS
Cabeças						
Outros Suínos Vivos <50 kg	17 417	16 358	42 099	24 075	6,5	74,9
Outros Suínos Vivos >50 kg	171 919	144 541	77 846	62 858	18,9	23,8
Suínos Rep. Raça Pura	1		662	463		43,0
TOTAL	189 337	160 899	120 607	87 396	17,7	38,0
tonelada						
Carne Congelada	4 466	4 140	2 740	3 776	7,9	-27,4
Carne Fresca/Refrigerada	12 155	11 129	2 424	2 333	9,2	3,9
Outros Suínos Vivos <50 kg	195	175	679	461	11,0	47,3
Outros Suínos Vivos >50 kg	18 506	15 208	8 855	7 021	21,7	26,1
Suínos Rep. Raça Pura	0	0	112	93		20,7
Miudezas	227	261	1 645	2 015	-13,3	-18,4
TOTAL	35 548	30 914	16 454	15 699	15,0	4,8
1 000 €						
Carne Congelada	16 237	14 391	6 378	9 119	12,8	-30,1
Carne Fresca/Refrigerada	45 231	40 592	6 906	6 345	11,4	8,8
Outros Suínos Vivos <50 kg	834	601	3 535	2 045	38,9	72,9
Outros Suínos Vivos >50 kg	30 798	27 053	16 791	15 107	13,8	11,1
Suínos Rep. Raça Pura	1	0	157	207		-24,2
Miudezas	488	620	1 451	2 431	-21,2	-40,3
TOTAL	93 591	83 256	35 218	35 254	12,4	-0,1

Nota: estão incluídos os animais vivos e a carne das espécies suínas domésticas e não domésticas (por exemplo os javalis)

FONTE: INE (dados preliminares)

O conhecimento do mercado é a chave do sucesso!

O SIMA disponibiliza informação essencial para os empresários agrícolas e outros agentes tomarem as melhores decisões

 Para consulta de preços de produtos agrícolas consultar o site: regsima.gpp.pt/regsima/consulta/
Coordenação Central
 Gabinete de Planeamento, Políticas e Administração Geral
 Direção de Serviços de Estatística
 Divisão de Estatística

tel: 213 234 600

SISTEMA DE INFORMAÇÃO DE MERCADOS AGRÍCOLAS
 e-mail: sima@gpp.pt