

## Suínos

## CONJUNTURA SEMANAL

Após sete semanas consecutivas de aumento, na semana em análise as cotações médias nacionais dos porcos classe E e classe S mantiveram-se estáveis em relação à semana anterior. Subida das cotações médias nacionais dos leitões de <12 kg (+6 cêntimos / kg) e de 19-25 Kg (+17 cêntimos / kg). Na Europa a tendência dos preços dos porcos de engorda foi de estabilidade nas últimas 2/3 semanas.

No Entre Douro e Minho a oferta e a procura de suínos para abate foram médias. As cotações dos porcos classe E e classe S mantiveram-se estáveis.

Na Beira Litoral a oferta de suínos para abate foi média e a procura foi relativamente animada. A procura de leitão sofreu uma quebra, o que é normal após a passagem da Páscoa. Estabilidade de cotações dos porcos classe E e classe S, dos leitões de <12 kg e das porcas de refugo.

Na Beira Interior a oferta e a procura de suínos para abate foram médias. As cotações dos porcos classe E e classe S não apresentaram quaisquer alterações.

No Ribatejo e Oeste a oferta e a procura de suínos para abate foram médias. Redução da procura no leitão, após a quadra Pascal. Estabilidade das cotações dos porcos classe E e classe S e quebra da cotação máx. dos leitões de <12 kg (-41 cêntimos / kg).

No Alentejo a oferta de suínos para abate foi relativamente fraca e a procura relativamente animada. As cotações dos porcos classe E e classe S registaram um aumento (+6 cêntimos / kg), o mesmo acontecendo aos leitões de <12 kg (+25 cêntimos / kg) e de 19-25 kg (+17 cêntimos / kg).

No Algarve as cotações dos leitões de <12 kg e das porcas de refugo mantiveram-se estáveis.

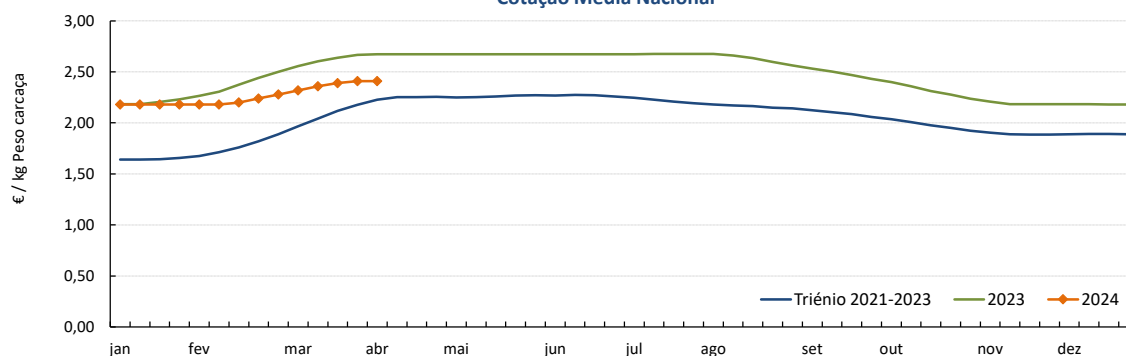
## COTAÇÕES MÉDIAS NACIONAIS - SEMANAIS

PRODUTO	Unidade de Comercialização	Estádio de Comercialização	MÉDIA DA SEMANA	Variação Percentual		
				Semana anterior	Semana homóloga do ano anterior	Semana homóloga do Triénio 2021-2023
<b>Porco classe E (57%*)</b>	€ / kg P.C.	Entrada Matadouro	<b>2,41</b>	0,0	-9,9	8,2
<b>Porco classe S</b>	€ / kg P.C.	Entrada Matadouro	<b>2,40</b>	0,0	-10,0	7,7
<b>Leitão até 12 kg</b>	€ / kg P.V.	Saída Produção	<b>5,43</b>	1,1	12,9	36,4
<b>Leitão 19 a 25 kg</b>	€ / kg P.V.	Saída Produção	<b>4,32</b>	4,1	-1,8	21,1

Nota: 1)\* Carne magra em % de peso da carcaça (ver nota na página 4)

2) kg P.C. - kg de Peso carcaça; kg P.V. - kg de Peso vivo

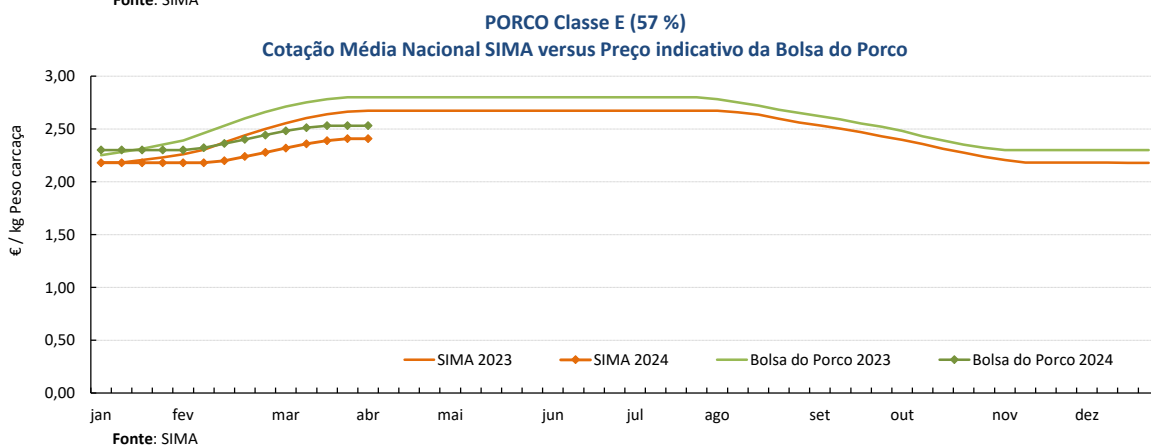
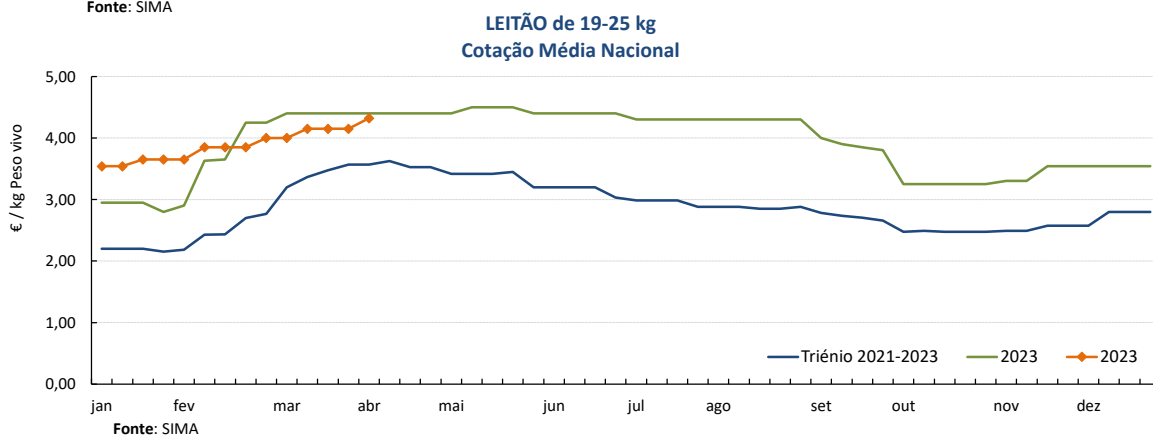
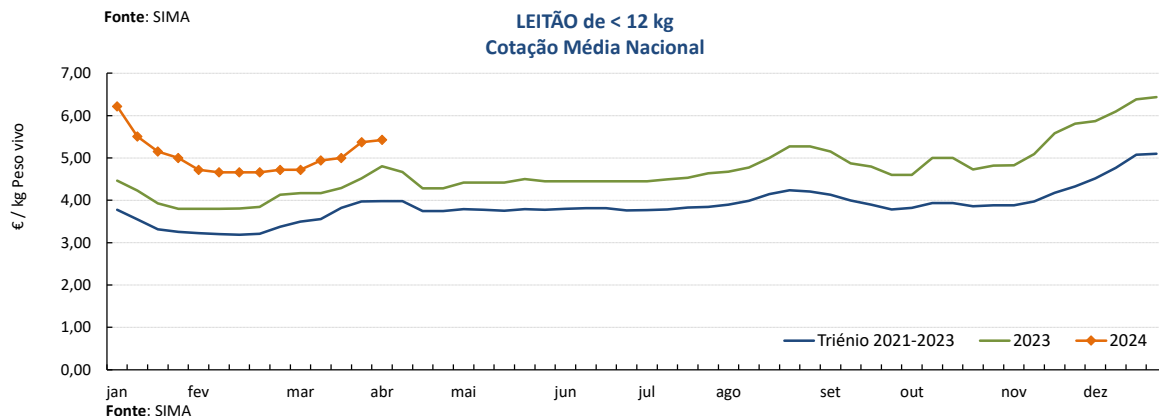
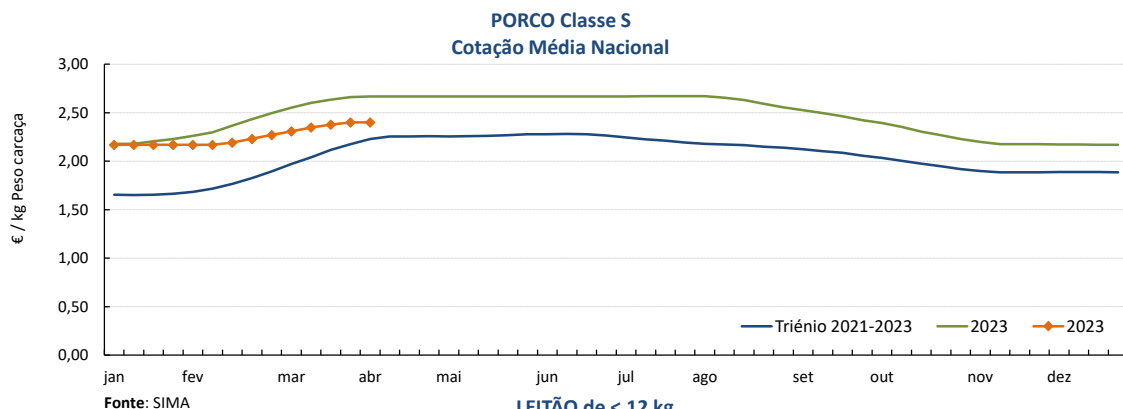
## Gráficos de cotações mais frequentes

 PORCO Classe E (57%)  
 Cotação Média Nacional


Fonte: SIMA

## Suínos

01-04 a 07-04-2024



### COTAÇÕES MÉDIAS NACIONAIS - MENSAIS

PRODUTO	Unidade de Comercialização	Estádio de Comercialização	março 2024	VARIACÃO PERCENTUAL		
				fevereiro 2024	março 2023	março do Triénio 2021-2023
<b>Porco classe E (57%*)</b>	€/kg P.C.	Entrada Matadouro	<b>2,37</b>	6,9	-8,6	16,9
<b>Porco classe S</b>	€/kg P.C.	Entrada Matadouro	<b>2,36</b>	6,9	-8,9	16,2
<b>Leitão até 12 kg</b>	€/kg P.V.	Saída Produção	<b>5,01</b>	6,9	17,8	39,3
<b>Leitão 19 a 25 kg</b>	€/kg P.V.	Saída Produção	<b>4,11</b>	7,1	-5,9	27,2

Nota: kg P.C. - kg de Peso carcaça; kg P.V. - kg de Peso vivo

## Suínos

01-04 a 07-04-2024

### Cotações em Bolsas / Mercados UE

#### 1. PORTUGAL - BOLSA DO PORCO (MONTIJO)

PRODUTO	Unidade de Comercialização	Unidade de Comercialização	Preço indicativo (€)				Variação Semana Anterior (€/kg)
			14/03/2024	21/03/2024	28/03/2024	04/04/2024	
Porco classe E - 57% de músculo (à entrada do matadouro)	€/kg	Peso carcaça	2,512	2,532	2,532	<b>2,532</b>	0,000

Nota: A partir da Sessão 1 de 2017 a Bolsa do Porco passou a apresentar apenas a variação em relação à semana anterior e na Sessão 18 de 2022 voltou a fixar semanalmente um preço indicativo não vinculativo

#### 2. ESPANHA

##### 2.1. LÉRIDA - BOLSA

PRODUTO	Unidade de Comercialização	Cotação (€)		Variação Semana Anterior (€/kg)	Variação Semana Anterior (%)	
		27/03/2024	04/04/2024			
Porco Acabado de Lérida "Normal"	€/kg	Peso vivo	1,800	<b>1,800</b>	0,000	0,0
Porco Acabado de Lérida "Normal"	€/kg	Peso carcaça	2,368	<b>2,368</b>	0,000	
Leitão (20 kg)	€/Unidade		92,00	<b>92,00</b>	0,000	0,0

##### 2.2. MADRID - BOLSA

PRODUTO	Unidade de Comercialização	Cotação (€)		Variação Semana Anterior (€/kg)	Variação Semana Anterior (%)	
		25/03/2024	01/04/2024			
Porco "Normal"	€/kg	Peso vivo	1,788	<b>1,788</b>	0,000	0,0
Porco "Normal"	€/kg	Peso carcaça	2,421	<b>2,421</b>	0,000	
Leitão de 16-18 kg	€/Unidade		115,00	<b>115,00</b>	0,000	0,0

#### 3. FRANÇA - BRETANHA

PRODUTO	Unidade de Comercialização	Cotação (€)		Variação Semana Anterior (€/kg)	Variação Semana Anterior (%)	
		28/03/2024	04/04/2024			
Porco 56 TMP * (80-102 kg)	€/kg	Peso carcaça	2,031	<b>2,031</b>	0,000	0,0
Porco de reforma	€/kg	Peso carcaça	1,671	<b>1,672</b>	0,001	0,1

\* Taxa de músculo das peças

#### 4. DINAMARCA

PRODUTO	Unidade de Comercialização	Cotação em DKK		Cotação em €		Variação Semana Anterior (%)	
		sem 14/2024	sem 15/2024	sem 14/2024	sem 15/2024		
Porco 61 % carne - 72,0-96,9 kg	kg	Peso carcaça	12,30	<b>12,30</b>	1,65	<b>1,65</b>	0,0

#### 5. PAÍSES BAIXOS - BOLSA

PRODUTO	Unidade de Comercialização	Cotação (€)		Variação Semana Anterior (€/kg)	Variação Semana Anterior (%)	
		sem 13/2024	sem 14/2024			
Porco 56 % carne	€/kg	Peso carcaça	2,12	<b>2,12</b>	0,000	0,0
Leitão 25 kg	€/Unidade		80,00	<b>80,00</b>	-	0,0

#### 6. ALEMANHA

PRODUTO	Unidade de Comercialização	Cotação (€)		Variação Semana Anterior (€/kg)	Variação Semana Anterior (%)	
		27/03/2024	03/04/2024			
Porco 56 % carne	€/kg	Peso carcaça	2,20	<b>2,20</b>	0,000	0,0

## PREÇOS MÉDIOS DE MERCADO NA UNIÃO EUROPEIA (EUR / 100 kg Peso carcaça)

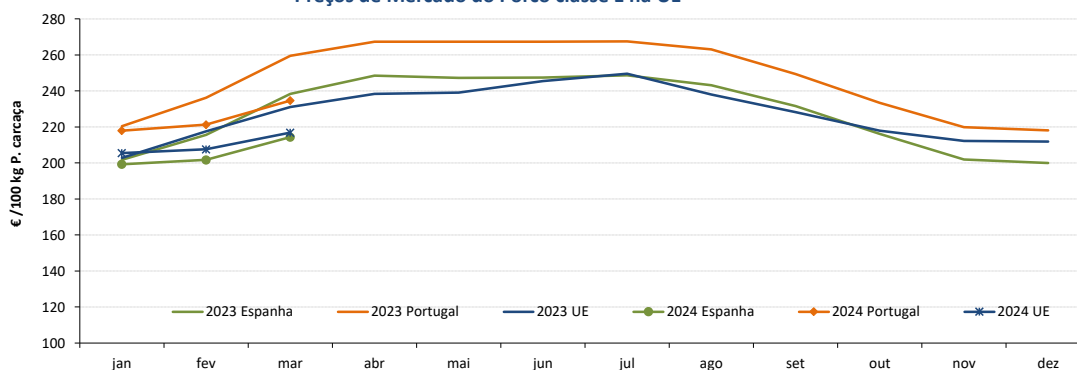
PORCO CLASSE E				PORCO CLASSE S			
PAÍSES	SEMANA DE 25/03 a 31/03/24	SEMANA DE 18/12 a 24/12/23	VAR % Semana Anterior	PAÍSES	SEMANA DE 25/03 a 31/03/24	SEMANA DE 18/12 a 24/12/23	VAR % Semana Anterior
Bélgica	214,20	213,84	0,2	Bélgica	220,77	220,43	0,2
Bulgária	255,63	255,67	0,0	República Checa	219,43	219,72	-0,1
República Checa	214,72	214,62	0,0	Dinamarca	191,47	191,48	0,0
Dinamarca	187,58	187,60	0,0	Alemanha	0,00	234,31	
Alemanha	0,00	230,80		Estónia	0,00	0,00	
Estónia	0,00	0,00		Grécia	0,00	0,00	
Grécia	0,00	0,00		Espanha	232,57	229,38	1,4
Espanha	228,22	220,18	3,7	França	226,00	224,00	0,9
França	218,00	216,00	0,9	Croácia	217,40	225,39	-3,5
Croácia	209,19	223,92	-6,6	Irlanda	203,22	199,20	2,0
Irlanda	202,68	198,96	1,9	Letónia	232,86	230,88	0,9
Chipre	255,89	255,82	0,0	Lituânia	223,38	224,76	-0,6
Letónia	239,37	240,53	-0,5	Luxemburgo	0,00	0,00	
Lituânia	227,47	227,05	0,2	Hungria	228,30	228,98	-0,3
Luxemburgo	0,00	0,00		Malta	0,00	226,57	
Hungria	221,83	223,94	-0,9	Países Baixos	185,61	185,60	0,0
Malta	0,00	225,52		Áustria	247,25	247,74	-0,2
Países Baixos	184,47	184,46	0,0	Polónia	222,55	222,13	0,2
Áustria	237,58	236,86	0,3	Portugal	239,99	237,75	0,9
Polónia	220,30	219,76	0,2	Romenia	232,74	232,85	0,0
Portugal	240,90	238,90	0,8	Eslovénia	250,75	251,35	-0,2
Romenia	229,79	230,53	-0,3	Eslováquia	226,52	226,05	0,2
Eslovénia	232,03	233,12	-0,5	Finlândia	221,26	222,17	-0,4
Eslováquia	234,38	234,22	0,1	Suécia	229,35	233,01	-1,6
Finlândia	213,43	214,31	-0,4	U.E.	223,80	222,63	0,5
Suécia	225,95	228,69	-1,2				
U.E.	219,32	218,13	0,5				

Fonte: Comissão Europeia - Regulamento de Execução (UE) 2017/1185

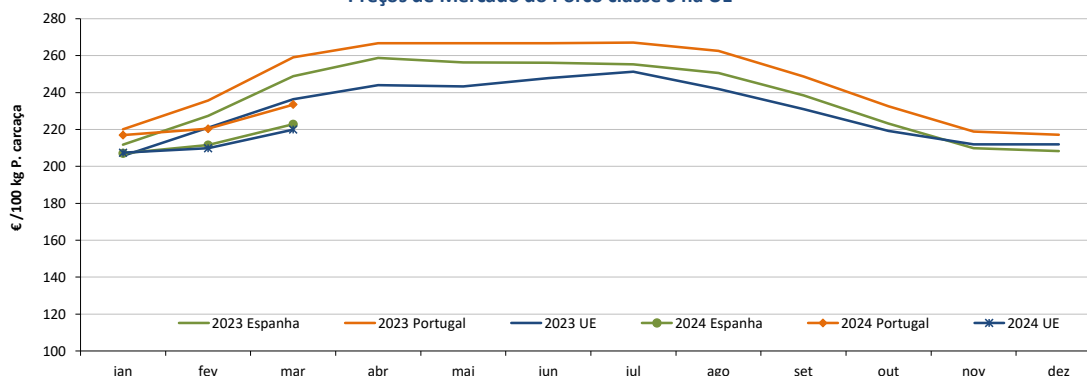
Nota: As carcaças dos suínos são divididas em classes de acordo com o teor estimado de carne magra em percentagem de peso da carcaça e classificadas em conformidade (Grelha de Classificação SEUROP):

Classe S (Superior) - 60% ou mais

Preços de Mercado do Porco classe E na UE



Preços de Mercado do Porco classe S na UE



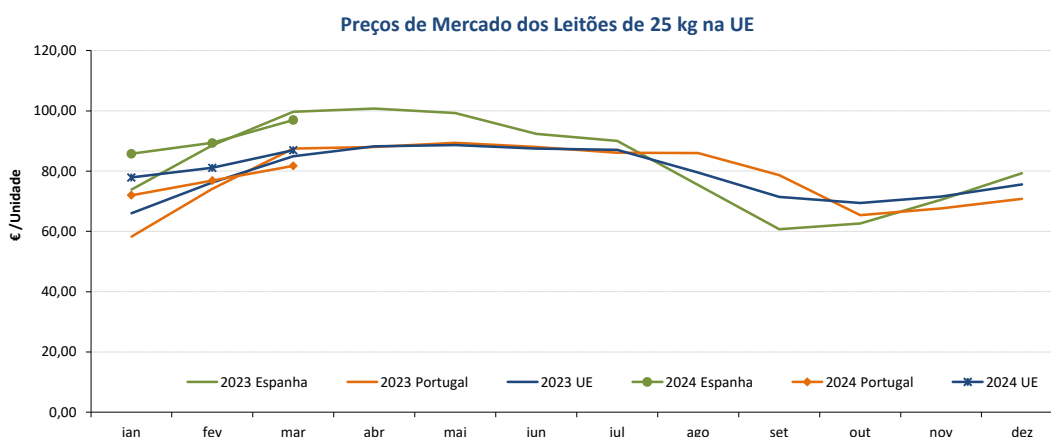
## Suínos

01-04 a 07-04-2024

### PREÇOS MÉDIOS DE MERCADO NA UNIÃO EUROPEIA

LEITÕES de cerca de 25 kg (€ / Unidade)			
Bélgica	85,00	85,00	0,0
República Checa			
Dinamarca	66,80	66,79	0,0
Alemanha			
Estónia			
Espanha	82,49	80,77	2,1
França	59,50		
Croácia	51,25	47,53	7,8
Itália			
Letónia	77,31	61,23	26,3
Hungria			
Países Baixos	63,75	63,25	0,8
Portugal	70,80	70,80	0,0
Finlândia	88,56	87,91	0,7
Suécia	96,28	89,10	8,1
U.E.	76,76	76,04	0,9

Fonte: Comissão Europeia - Regulamento de Execução (UE) 2017/1185

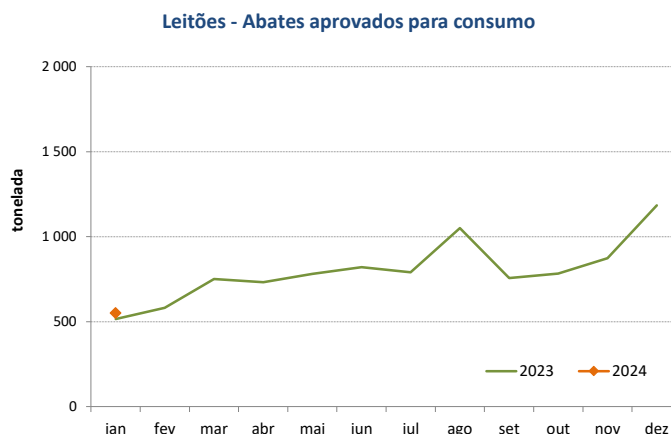
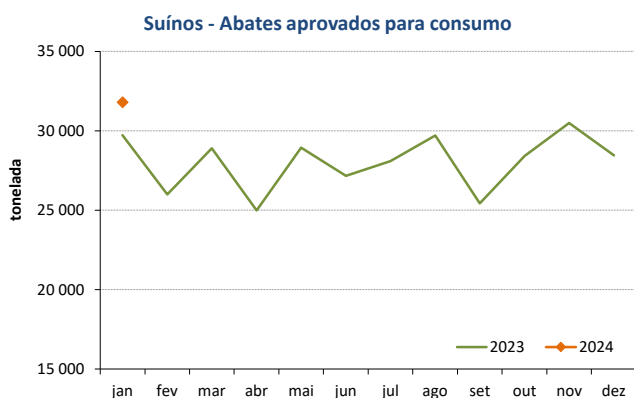


### ABATES APROVADOS PARA CONSUMO - janeiro

(Portugal)

	Cabeças		tonelada		Variação período homólogo do ano anterior (%)	
	2024	2023	2024	2023	Cabeças	tonelada
<b>Leitões</b>	77 263	74 070	551,2	515,0	4,3	7,0
<b>Porcos de Engorda</b>	348 290	331 917	30 778,9	28 638,1	4,9	7,5
<b>Reprodutores</b>	3 015	3 784	461,3	573,8	-20,3	-19,6
<b>TOTAL</b>	428 568	409 771	31 791,5	29 726,9	4,6	6,9

FONTE: INE (dados provisórios)



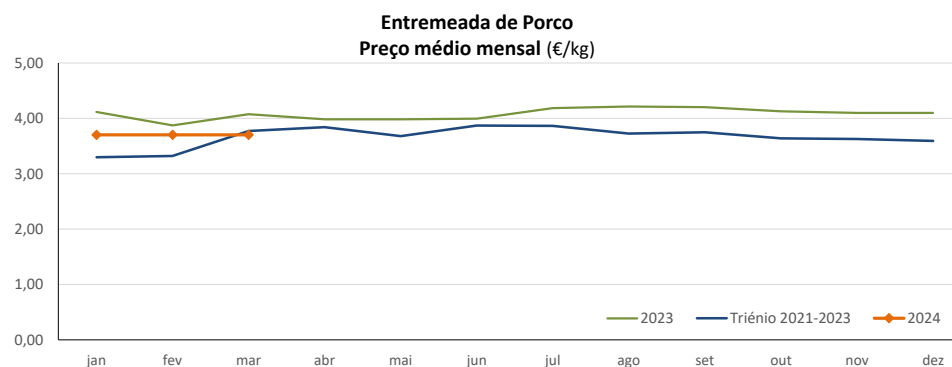
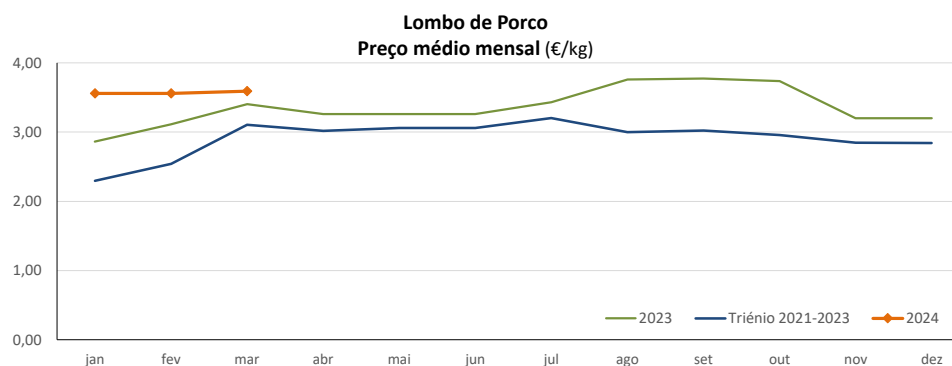
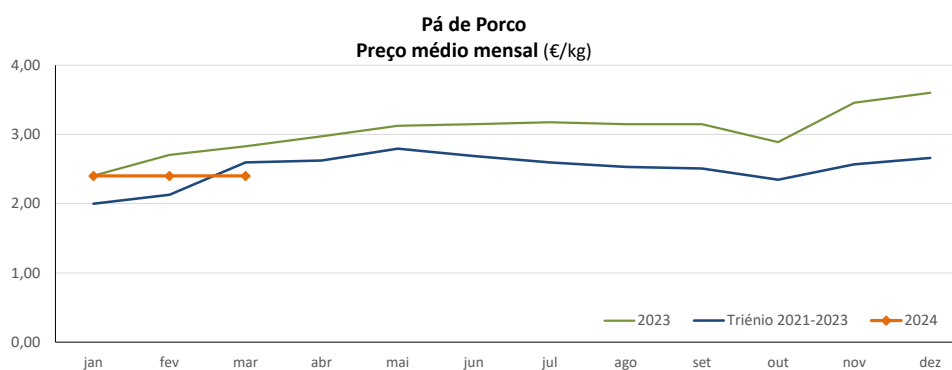
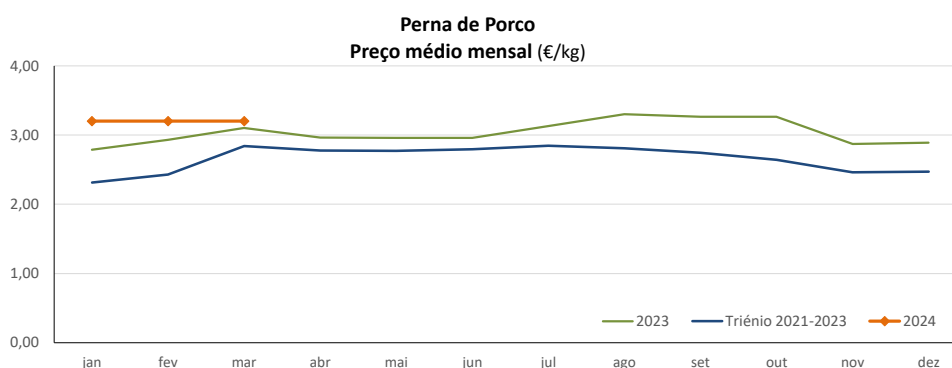
## Suínos

01-04 a 07-04-2024

### PEÇAS DE PORCO - PREÇOS MÉDIOS MENSAIS

Produto	Unidade de Comercialização	março 2024	VARIÇÃO PERCENTUAL		
			fevereiro 2024	março 2023	março do Triénio 2021-2023
<b>Perna de Porco com osso</b>	€/ kg	<b>3,20</b>	0,0	3,1	12,6
<b>Pá de Porco com osso</b>	€/ kg	<b>2,40</b>	0,0	-15,2	-7,5
<b>Lombo de Porco (Lombada) com osso</b>	€/ kg	<b>3,59</b>	0,9	5,5	15,7
<b>Entremeada de Porco (Barriga)</b>	€/ kg	<b>3,70</b>	0,0	-9,2	-1,9

Fonte: APIC (no âmbito do REGULAMENTO DE EXECUÇÃO (UE) 2019/1746 DA COMISSÃO EUROPEIA relativo à Transparência de Mercado - Artigo 11, Anexo I, nº 6)  
APIC - Associação Portuguesa dos Industriais de Carne



## Suínos

01-04 a 07-04-2024

### ÍNDICE DE PREÇOS DE PRODUTOS AGRÍCOLAS NO PRODUTOR (Base 2015)

(Continente)

	fevereiro 2024	janeiro 2024	fevereiro 2023	Var. % Mês anterior	Var. % Mês ano anterior
<b>Suínos</b>	148,51	148,29	156,65	0,1	-5,2

Fonte: INE

### ÍNDICE HARMONIZADO DE PREÇOS NO CONSUMIDOR (Base 2015)

(Portugal)

	fevereiro 2024	janeiro 2024	fevereiro 2023	Var. % Mês anterior	Var. % Mês homólogo ano anterior
<b>Carne de Suíno</b>	143,43	145,02	144,91	-1,1	-1,0

Fonte: Eurostat

### COMÉRCIO INTERNACIONAL - janeiro

PRODUTO	ENTRADAS		SAÍDAS		Variação 2023/2022 %	
	2024	2023	2024	2023	ENTRADAS	SAÍDAS
<b>Cabeças</b>						
<b>Outros Suínos Vivos &lt;50 kg</b>	8 981	8 888	14 292	9 076	1,0	57,5
<b>Outros Suínos Vivos &gt;50 kg</b>	92 411	72 171	37 865	33 573	28,0	12,8
<b>Suínos Rep. Raça Pura</b>	0	0	314	30		946,7
<b>TOTAL</b>	101 392	81 059	52 471	42 679	25,1	22,9
<b>tonelada</b>						
<b>Carne Congelada</b>	1 975	1 933	1 236	1 909	2,2	-35,2
<b>Carne Fresca/Refrigerada</b>	6 526	5 728	1 266	1 206	13,9	5,0
<b>Outros Suínos Vivos &lt;50 kg</b>	98	97	188	180	0,6	4,4
<b>Outros Suínos Vivos &gt;50 kg</b>	9 793	7 537	4 350	3 792	29,9	14,7
<b>Suínos Rep. Raça Pura</b>	0	0	51	0		5139100,0
<b>Miudezas</b>	110	121	888	947	-9,1	-6,3
<b>TOTAL</b>	18 502	15 416	7 980	8 034	20,0	-0,7
<b>1 000 €</b>						
<b>Carne Congelada</b>	7 173	6 477	2 927	4 436	10,7	-34,0
<b>Carne Fresca/Refrigerada</b>	24 481	20 658	3 469	3 162	18,5	9,7
<b>Outros Suínos Vivos &lt;50 kg</b>	433	338	988	691	28,1	42,9
<b>Outros Suínos Vivos &gt;50 kg</b>	16 503	13 426	8 268	7 959	22,9	3,9
<b>Suínos Rep. Raça Pura</b>	0	0	69	7		913,2
<b>Miudezas</b>	235	259	732	1 071	-9,4	-31,6
<b>TOTAL</b>	48 824	41 158	16 453	17 327	18,6	-5,0

Nota: estão incluídos os animais vivos e a carne das espécies suínas domésticas e não domésticas (por exemplo os javalis)

Fonte: INE (dados preliminares)

O conhecimento do mercado é a chave do sucesso!

O SIMA disponibiliza informação essencial para os empresários agrícolas e outros agentes tomarem as melhores decisões

Para consulta de preços de produtos agrícolas consultar o site: [regsima.gpp.pt/regsima/consulta/](https://regsima.gpp.pt/regsima/consulta/)

Coordenação Central  
Gabinete de Planeamento, Políticas e Administração Geral  
Direção de Serviços de Estatística  
Divisão de Estatística

tel: 213 234 600

SISTEMA DE INFORMAÇÃO DE MERCADOS AGRÍCOLAS  
e-mail: [sima@gpp.pt](mailto:sima@gpp.pt)  
Praça do Comércio, 1149-010 Lisboa

As Newsletters do SIMA podem também ser consultadas no facebook em: <https://www.facebook.com/SIMA.Portugal>