

Newsletter - Ovinos e Caprinos

 SEMANA 16
 15-04 a 21-04-2024

Ovinos

DESTAQUE SEMANAL - OVINOS

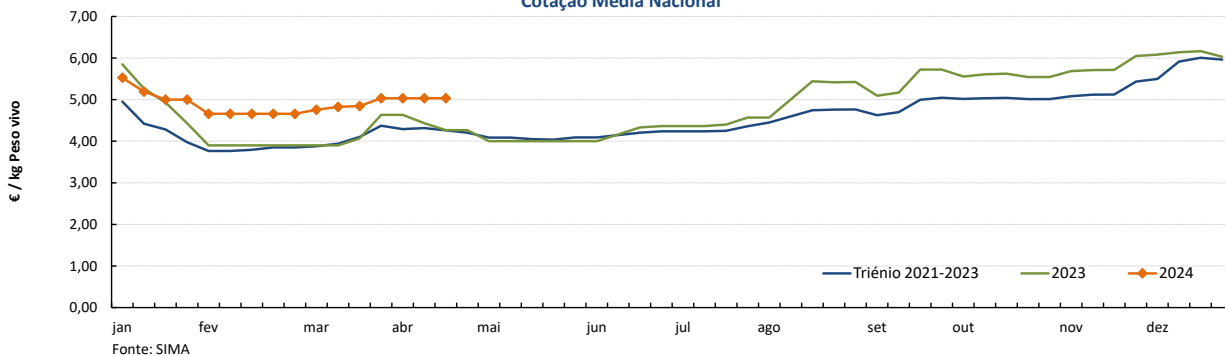
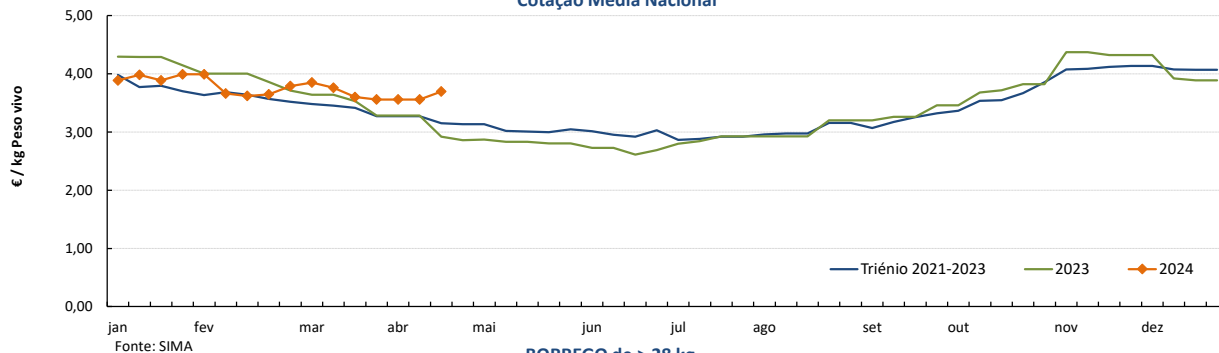
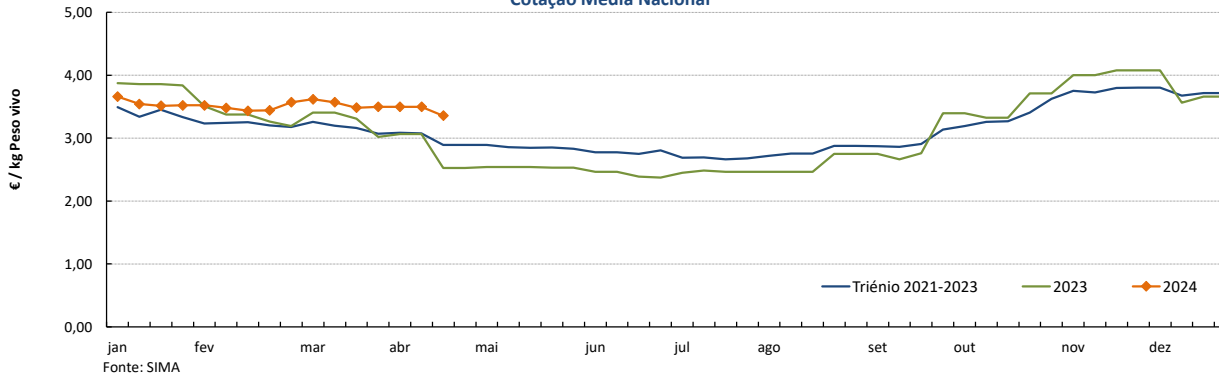
Na semana em análise a evolução em relação à semana anterior das cotações médias nacionais dos borregos analisados foi distinta: estabilidade dos animais de <12 kg, subida dos de 22-28 Kg (+14 cêntimos / kg) e descida dos de >28 kg (-14 cêntimos / kg).

No Alentejo as cotações dos borregos de 13-21 kg sofreram um decréscimo em Beja e Estremoz (-17 a -24 cêntimos / kg) e subiram em Évora (+16 cêntimos / kg). Nas áreas de mercado do Alentejo Litoral, Beja, Évora e Estremoz as cotações registaram um aumento para os borregos de 22-28 kg (+5 a +19 cêntimos / kg) e uma descida para os borregos de >28 kg (-20 a -24 cêntimos / kg).

COTAÇÕES MÉDIAS NACIONAIS - SEMANAIS

PRODUTO	Unidade de Comercialização	Estádio de Comercialização	MÉDIA DA SEMANA	VARIÇÃO PERCENTUAL		
				Semana Anterior	Semana Homóloga do ano anterior	Semana Homóloga do Triénio 2021-2023
Borrego de < 12 kg	€ / kg Peso vivo	Saída Produção	5,03	0,0	18,0	18,1
Borrego de 22-28 kg	€ / kg Peso vivo	Saída Produção	3,70	3,9	26,7	17,2
Borrego de > 28 kg	€ / kg Peso vivo	Saída Produção	3,36	-4,0	32,9	16,1

Gráficos de cotações mais frequentes

 BORREGO de <12 kg
 Cotação Média Nacional

 BORREGO de 22-28 kg
 Cotação Média Nacional

 BORREGO de > 28 kg
 Cotação Média Nacional


Caprinos

15-04 a 21-04-2024

DESTAQUE SEMANAL - CAPRINOS

Na semana em análise registou-se uma redução da cotação média dos cabritos de <10 kg na região da Beira Litoral (-25 cêntimos / kg). Manutenção das cotações médias destes animais na Beira Interior e em Trás-os-Montes.

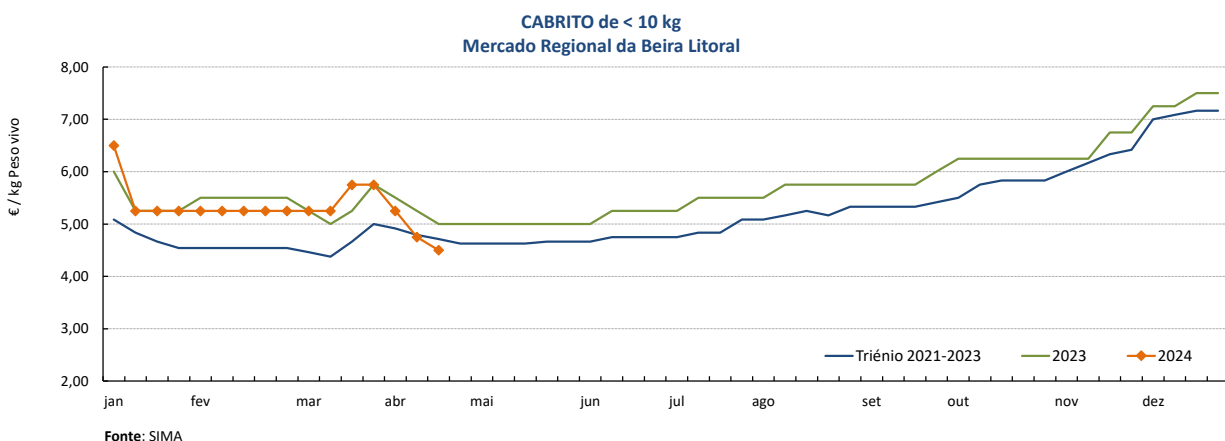
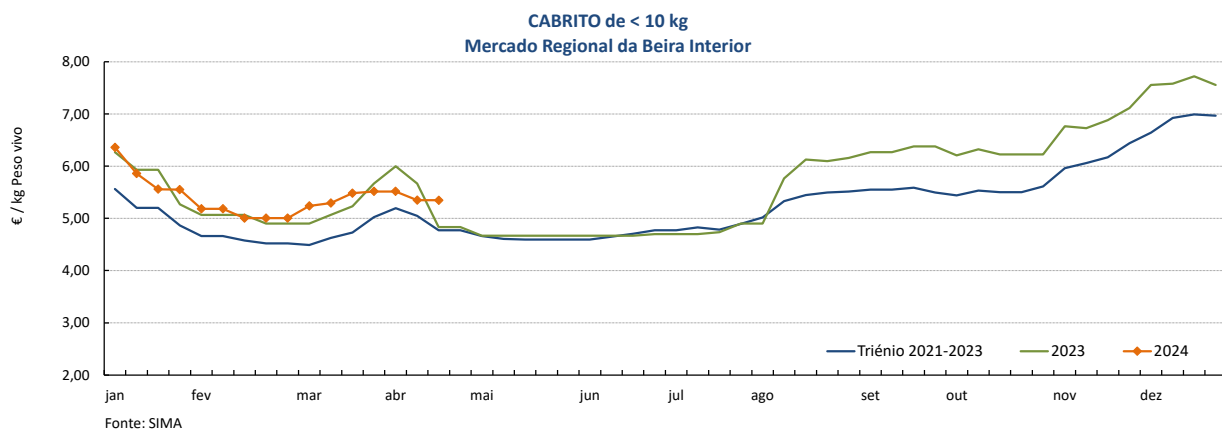
Na Beira Interior registou-se um decréscimo das cotações dos cabritos de <10 kg na área de mercado da Cova da Beira (-23 cêntimos / kg na cot. mín., -9 cêntimos / kg na cot. máx. e apenas -1 cêntimo / kg na cot. +freq.). Na Beira Litoral as cotações dos cabritos de <10 kg sofreram uma redução na área de mercado de Viseu (-50 cêntimos / kg). Descida da cot. máx. das cabras de refugio em Coimbra (-15 € / Unidade).

No Alentejo as cotações dos cabritos de <10 kg baixaram no Alentejo Norte e em Estremoz (-30 cêntimos / kg); os cabritos de >10 kg sofreram uma baixa apenas ao nível das cot. máx. e/ou mín. (-10 a -40 cêntimos / kg).

COTAÇÕES MÉDIAS REGIONAIS - SEMANAIS

Cabrito < 10 kg	Unidade de Comercialização	Estádio de Comercialização	MÉDIA DA SEMANA	VARIÇÃO PERCENTUAL		
				Semana Anterior	Semana Homóloga do ano anterior	Semana Homóloga do Triénio 2021-2023
Beira Interior	€ / kg Peso vivo	Saída Produção	5,35	-0,1	10,6	12,0
Beira Litoral	€ / kg Peso vivo	Saída Produção	4,50	-5,3	-10,0	-4,5
Trás-os-Montes	€ / kg Peso vivo	Saída Produção	6,58	0,0	-6,0	9,7

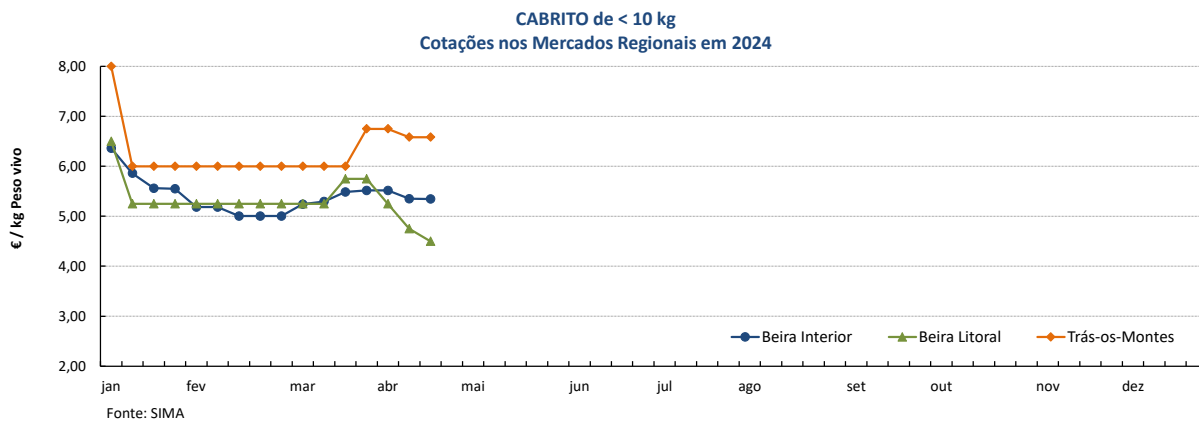
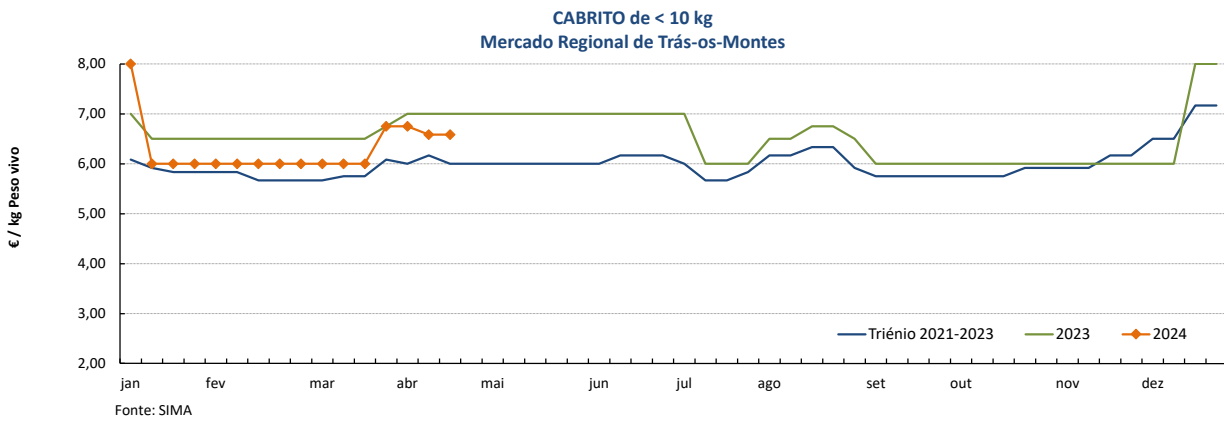
Gráficos de cotações mais frequentes



Caprinos

15-04 a 21-04-2024

Gráficos de cotações mais frequentes



Ovinos

15-04 a 21-04-2024

PREÇOS MÉDIOS DE MERCADO NA UNIÃO EUROPEIA

1. BORREGOS PESADOS

2. BORREGOS LEVES

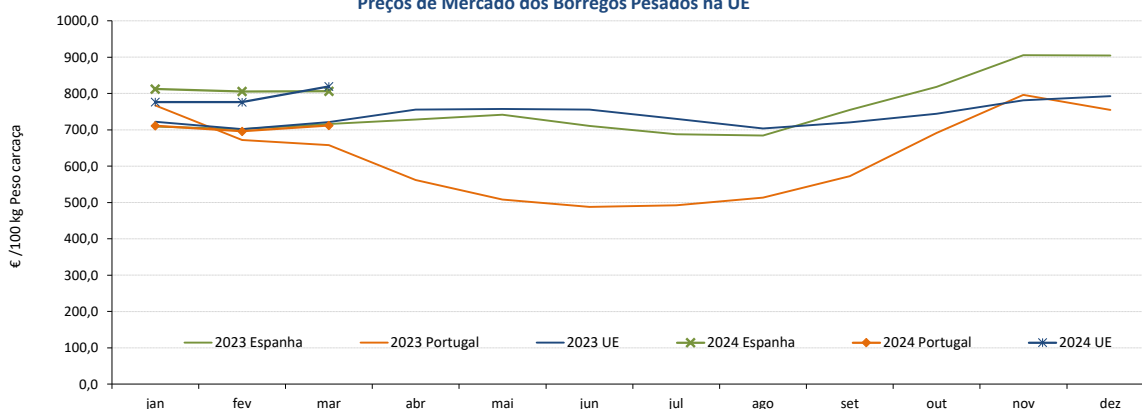
PAÍSES	EUR / 100 kg Peso carcaça		VAR.% Semana anterior	PAÍSES	EUR / 100 kg Peso carcaça		VAR.% Semana anterior
	SEMANA DE 08/04 a 14/04/2024	SEMANA DE 01/04 a 07/04/2024			SEMANA DE 08/04 a 14/04/2024	SEMANA DE 01/04 a 07/04/2024	
Bélgica	747,00	734,80	1,7	Bulgária		1042,39	
Bulgária		960,68		Grécia			
Alemanha	869,17			Espanha	866,39	866,66	0,0
Espanha	811,89	807,23	0,6	Croácia	1182,64	1141,01	3,6
França	956,00	950,00	0,6	Itália	757,00	801,00	-5,5
Croácia	1168,04	1181,28	-1,1	Letónia	450,21	600,00	-25,0
Irlanda	877,32	868,76	1,0	Hungria	1019,52		
Itália	719,00	761,00	-5,5	Polónia			
Chipre	849,00	843,00	0,7	Portugal	875,10	889,83	-1,7
Letónia	416,38	627,58	-33,7	Roménia			
Lituânia		666,01		Eslovénia	753,76	687,86	9,6
Hungria		1015,54		Eslováquia			
Países Baixos				UE27	801,98	809,54	-0,9
Áustria	708,80	701,00	1,1				
Polónia		705,02					
Portugal	699,67	699,67	0,0				
Roménia	337,37	301,81	11,8				
Eslovénia	766,00	740,60	3,4				
Finlândia	574,62	574,62	0,0				
Suécia	758,53	760,90	-0,3				
UE27	854,63	849,31	0,6				

Fonte: Comissão Europeia - Regulamento de Execução (UE) 2017/1185

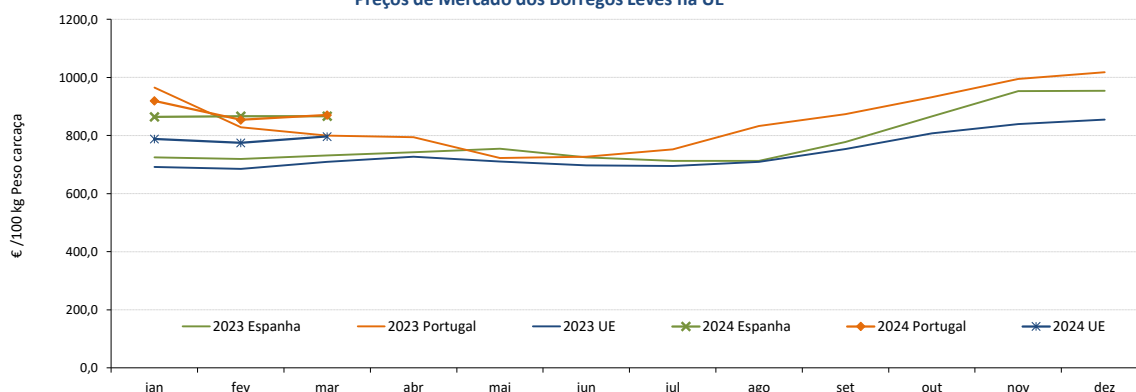
Nota: Os preços da UE resultam da média ponderada dos preços dos Estados membros. Os coeficientes de ponderação refletem a importância da produção do Estado membro nos últimos três anos. Estes coeficientes foram atualizados em 1 de julho de 2022.

Nota: Em março de 2019 Portugal alterou a metodologia de cálculo do preço dos borregos leves (passando a incluir todas as categorias de borregos com peso de carcaça inferior a 13 Kg) e passou a comunicar o preço dos borregos pesados.

Preços de Mercado dos Borregos Pesados na UE



Preços de Mercado dos Borregos Leves na UE



Ovinos e Caprinos

15-04 a 21-04-2024

COMÉRCIO INTERNACIONAL - janeiro a fevereiro

PRODUTO	ENTRADAS		SAÍDAS		Variação 2024/2023 %	
	2024	2023	2024	2023	ENTRADAS	SAÍDAS
Cabeças						
Outros Ovinos Vivos	8 995	24 137	58 568	84 011	-62,7	-30,3
Ovinos Reprodutores Raça Pura						
Outros Caprinos Vivos	638	1 052			-39,4	
Caprinos Reprodutores Raça Pura	811	798			1,6	
tonelada						
Carne Ovino Congelada	296,8	311,8	165,9	42,2	-4,8	292,8
Carne Ovino Fresca/Refrig.	380,8	550,2	27,7	21,7	-30,8	27,5
Outros Ovinos Vivos	322,3	718,1	2 041,0	3 155,2	-55,1	-35,3
Ovinos Reprodutores Raça Pura						
Miudezas Ovino/Cap.	6,3	3,8	78,7	65,6	67,1	19,8
Carne Caprino Congelada	69,0	129,4	6,9	3,0	-46,7	127,9
Carne Caprino Fresca/Refrigerada	23,0	45,3	15,2	1,8	-49,1	740,1
Outros Caprinos Vivos	5,9	11,0			-46,1	
Caprinos Reprodutores Raça Pura	4,5	4,6			-0,3	
TOTAL - Ovinos	1 006,2	1 583,9	2 313,2	3 284,8	-36,5	-29,6
TOTAL - Caprinos	102,5	190,2	22,0	4,8	-46,1	357,4
1 000 €						
Carne Ovino Congelada	1 990,3	2 084,6	982,3	282,8	-4,5	247,4
Carne Ovino Fresca/Refrigerada	3 016,4	3 284,2	218,7	115,4	-8,2	89,4
Outros Ovinos Vivos	1 149,5	2 496,2	10 392,9	16 381,0	-54,0	-36,6
Ovinos Reprodutores Raça Pura						
Miudezas Ovino/Caprinos	28,9	6,1	123,0	66,2	374,6	85,8
Carne Caprino Congelada	570,6	991,2	73,0	27,1	-42,4	169,0
Carne Caprino Fresca/Refrigerada	170,8	361,8	79,1	8,7	-52,8	810,4
Outros Caprinos Vivos	38,8	49,3			-21,4	
Caprinos Reprodutores Raça Pura	41,8	42,8			-2,4	
TOTAL - Ovinos	6 185,2	7 871,0	11 716,9	16 845,5	-21,4	-30,4
TOTAL - Caprinos	822,0	1 445,1	152,1	35,8	-43,1	324,5

FONTE: INE (dados preliminares)

Ovinos e Caprinos

15-04 a 21-04-2024

ÍNDICE DE PREÇOS DE PRODUTOS AGRÍCOLAS NO PRODUTOR (Base 2015)

(Continente)

	março 2024	fevereiro 2024	março 2023	Var. % Mês anterior	Var. % Mês homólogo ano anterior
Ovinos e Caprinos	153,50	149,64	144,60	2,6	6,2

FONTE: INE

ÍNDICE HARMONIZADO DE PREÇOS NO CONSUMIDOR (Base 2015)

(Portugal)

	março 2024	fevereiro 2024	março 2023	Var. % Mês anterior	Var. % Mês homólogo ano anterior
Carne de Ovino e Caprino	131,49	133,64	130,62	-1,6	0,7

Fonte: Eurostat

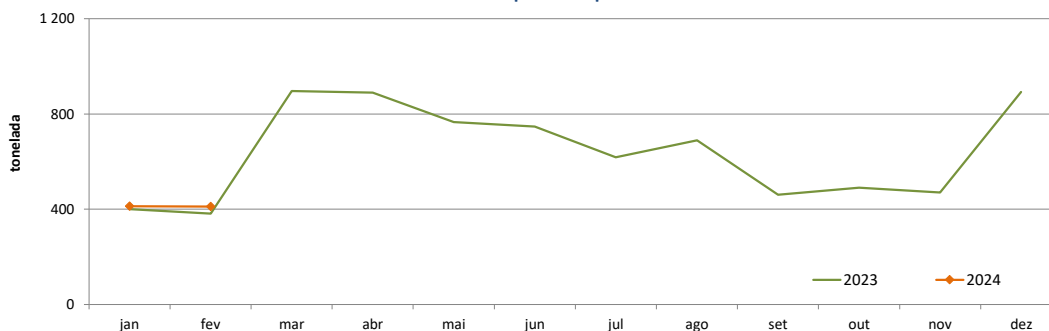
ABATES APROVADOS PARA CONSUMO - janeiro a fevereiro

(Portugal)

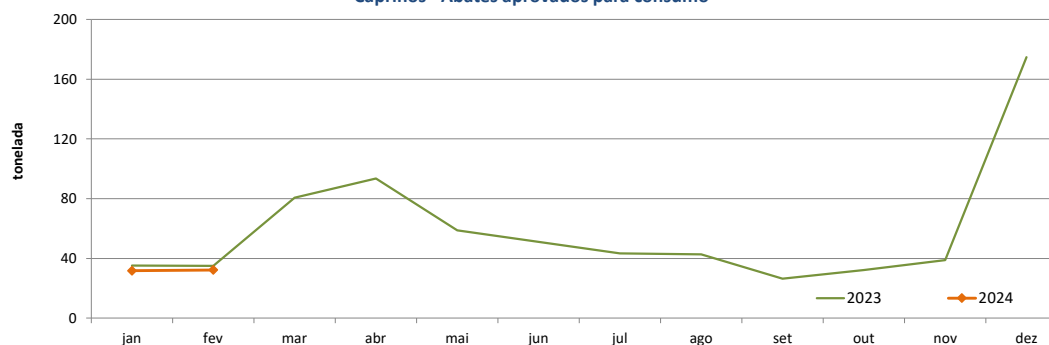
	Cabeças		tonelada		Var. período homólogo ano anterior (%)	
	2024	2023	2024	2023	Cabeças	tonelada
Borregos de <10 Kg	22 459	23 027	143,3	146,8	-2,5	-2,3
Borregos de >10 Kg	38 153	37 523	543,8	527,9	1,7	3,0
Adultos	6 449	5 209	136,3	106,8	23,8	27,6
TOTAL - Ovinos	67 061	65 759	823,5	781,5	2,0	5,4
Cabritos	6 890	7 539	38,0	41,2	-8,6	-7,8
Adultos	1 471	1 698	26,1	29,0	-13,4	-9,8
TOTAL - Caprinos	8 361	9 237	64,1	70,2	-9,5	-8,6

FONTE: INE (dados provisórios)

Ovinos - Abates aprovados para consumo



Caprinos - Abates aprovados para consumo



O conhecimento do mercado é a chave do sucesso!

O SIMA disponibiliza informação essencial para os empresários agrícolas e outros agentes tomarem as melhores decisões

Para consulta de preços de produtos agrícolas consultar o site: regsima.gpp.pt/regsima/consulta/

Coordenação Central
Gabinete de Planeamento, Políticas e Administração Geral
Direção de Serviços de Estatística
Divisão de Estatística

tel: 213 234 600

SISTEMA DE INFORMAÇÃO DE MERCADOS AGRÍCOLAS
e-mail: sima@gpp.pt
Praça do Comércio, 1149-010 Lisboa

As Newsletters do SIMA podem também ser consultadas no facebook em: <https://www.facebook.com/SIMA.Portugal>