

Newsletter - Ovinos e Caprinos

 SEMANA 15
 08-04 a 14-04-2024

Ovinos

DESTAQUE SEMANAL - OVINOS

Na semana em análise as cotações médias nacionais dos borregos analisados, <12 kg, 22-28 e de >28 kg, mantiveram-se estáveis em relação à semana anterior.

Na Beira Litoral as cotações dos borregos de <12 kg desceram na área de mercado de Viseu (-50 cêntimos / kg).

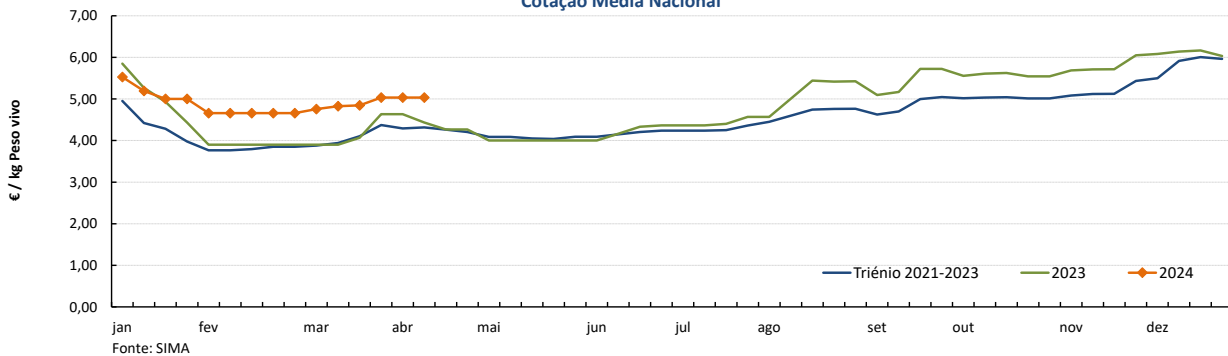
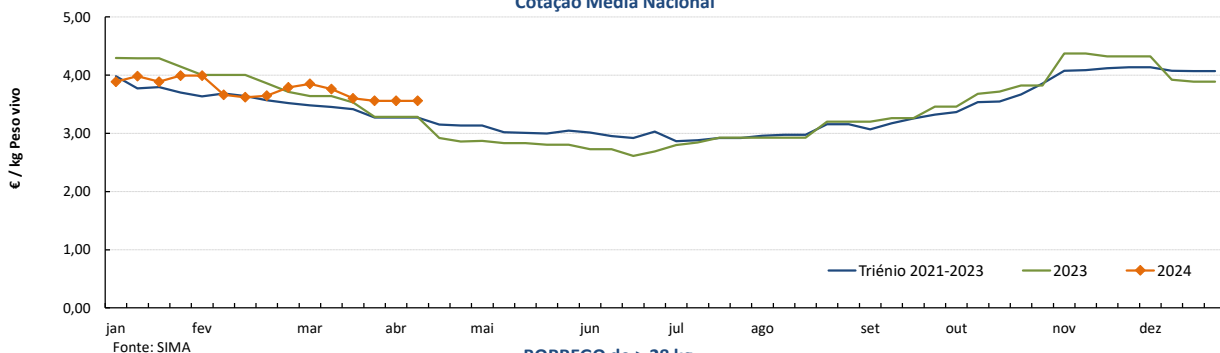
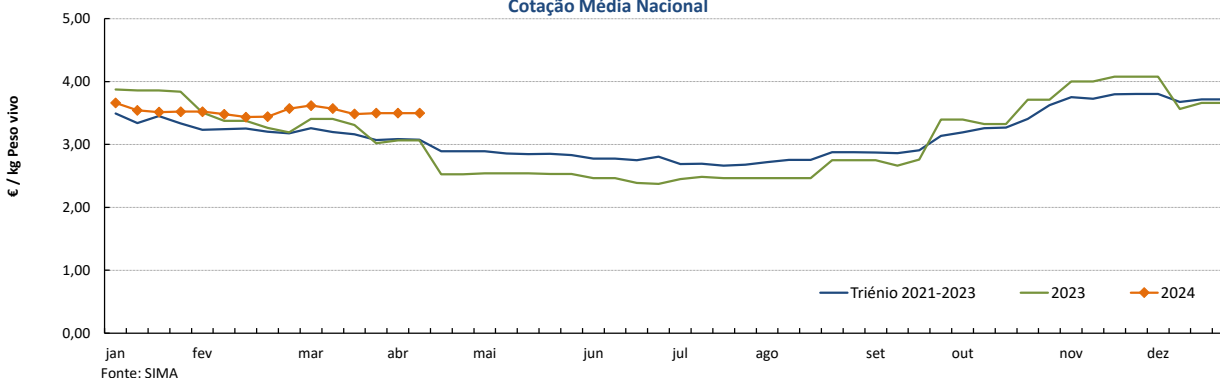
No Alentejo a única alteração ao nível das cotações +freq. ocorreu em Beja, onde os borregos de 13-21 kg baixaram 45 cêntimos / kg.

Em Trás-os-Montes as cotações dos borregos de <12 e de 13-21 kg sofreram uma redução nas três áreas de mercado, Alto Tâmega, Terra Fria e Terra Quente (-75 cêntimos / kg).

COTAÇÕES MÉDIAS NACIONAIS - SEMANAIS

PRODUTO	Unidade de Comercialização	Estádio de Comercialização	MÉDIA DA SEMANA	VARIÇÃO PERCENTUAL		
				Semana Anterior	Semana Homóloga do ano anterior	Semana Homóloga do Triénio 2021-2023
Borrego de < 12 kg	€ / kg Peso vivo	Saída Produção	5,03	0,0	13,5	16,6
Borrego de 22-28 kg	€ / kg Peso vivo	Saída Produção	3,56	0,0	8,5	8,7
Borrego de > 28 kg	€ / kg Peso vivo	Saída Produção	3,50	0,0	14,2	13,7

Gráficos de cotações mais frequentes

 BORREGO de <12 kg
 Cotação Média Nacional

 BORREGO de 22-28 kg
 Cotação Média Nacional

 BORREGO de > 28 kg
 Cotação Média Nacional


Caprinos

08-04 a 14-04-2024

DESTAQUE SEMANAL - CAPRINOS

Na semana em análise registou-se uma redução generalizada das cotações médias dos cabritos de <10 kg nas três regiões analisadas: Beira Interior (-17 cêntimos / kg), Beira Litoral (-50 cêntimos / kg) e Trás-os-Montes (-17 cêntimos / kg).

Na Beira Interior registou-se uma descida das cotações dos cabritos de <10 kg na área de mercado da Sertã (-50 cêntimos / kg na cot. +freq. e -1,0 € / kg na cot. mín.).

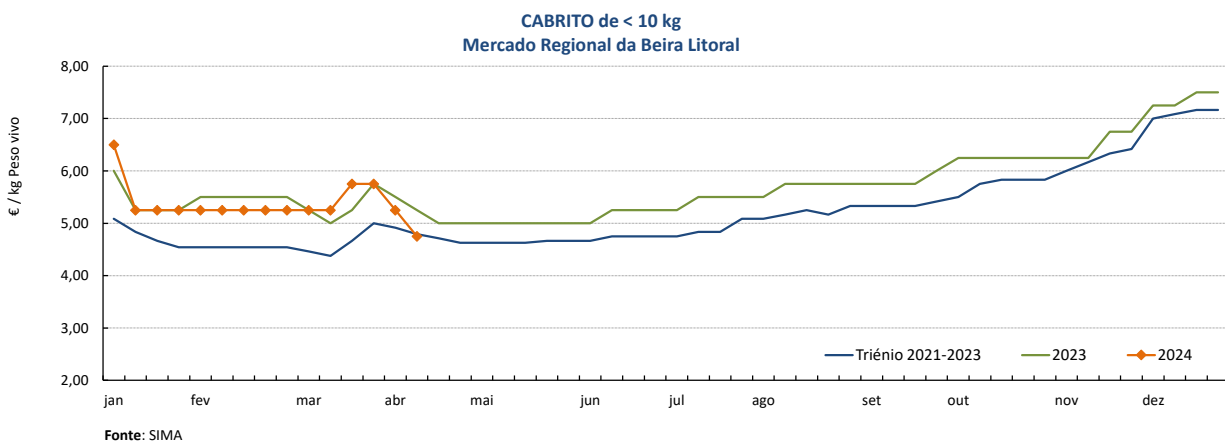
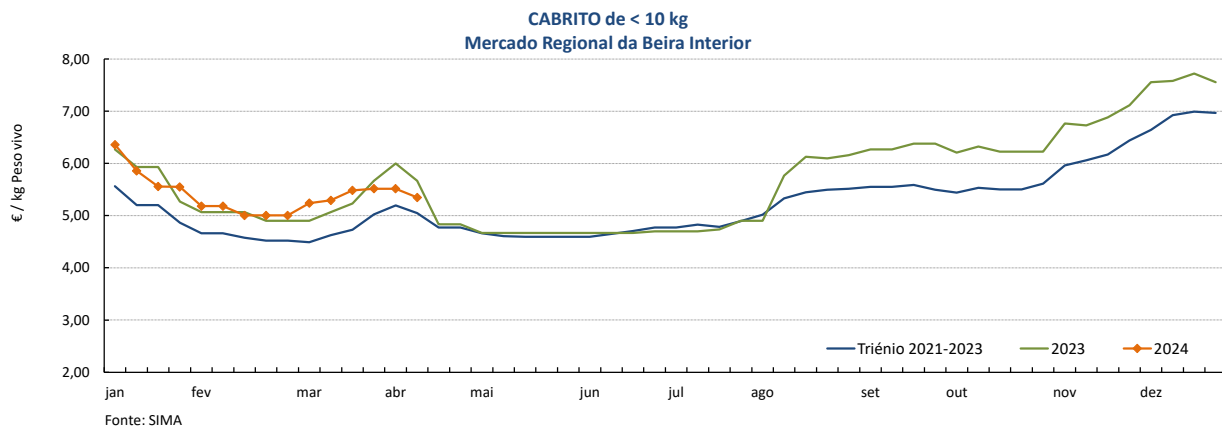
Na Beira Litoral as cotações dos cabritos de <10 kg sofreram uma redução nas duas áreas de mercado: Coimbra e Viseu (-50 cêntimos / kg).

Em Trás-os-Montes as cotações dos cabritos baixaram na Terra Fria e na Terra Quente (-25 cêntimos / kg) e mantiveram-se estáveis no Alto Tâmega.

COTAÇÕES MÉDIAS REGIONAIS - SEMANAIS

Cabrito < 10 kg	Unidade de Comercialização	Estádio de Comercialização	MÉDIA DA SEMANA	VARIÇÃO PERCENTUAL		
				Semana Anterior	Semana Homóloga do ano anterior	Semana Homóloga do Triénio 2021-2023
Beira Interior	€ / kg Peso vivo	Saída Produção	5,35	-3,0	-5,6	5,9
Beira Litoral	€ / kg Peso vivo	Saída Produção	4,75	-9,5	-9,5	-0,9
Trás-os-Montes	€ / kg Peso vivo	Saída Produção	6,58	-2,5	-6,0	6,8

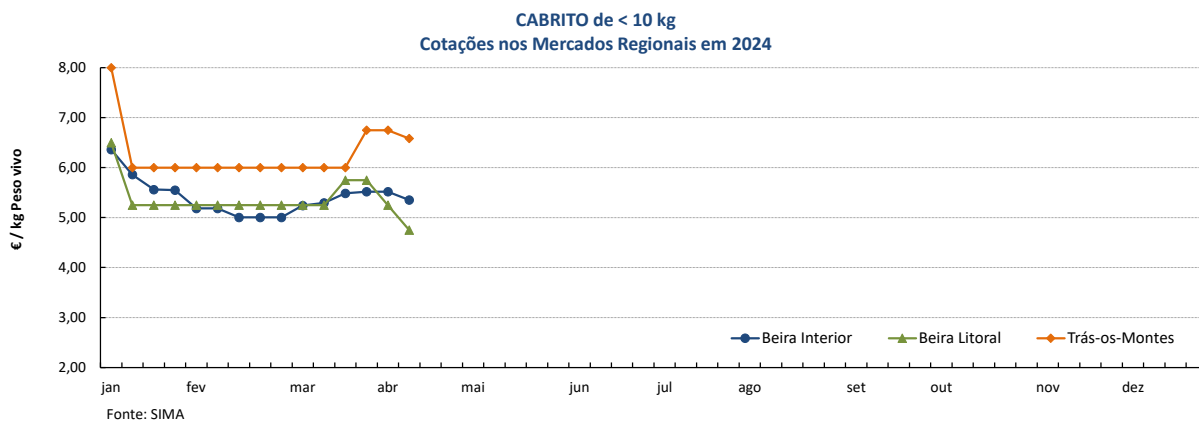
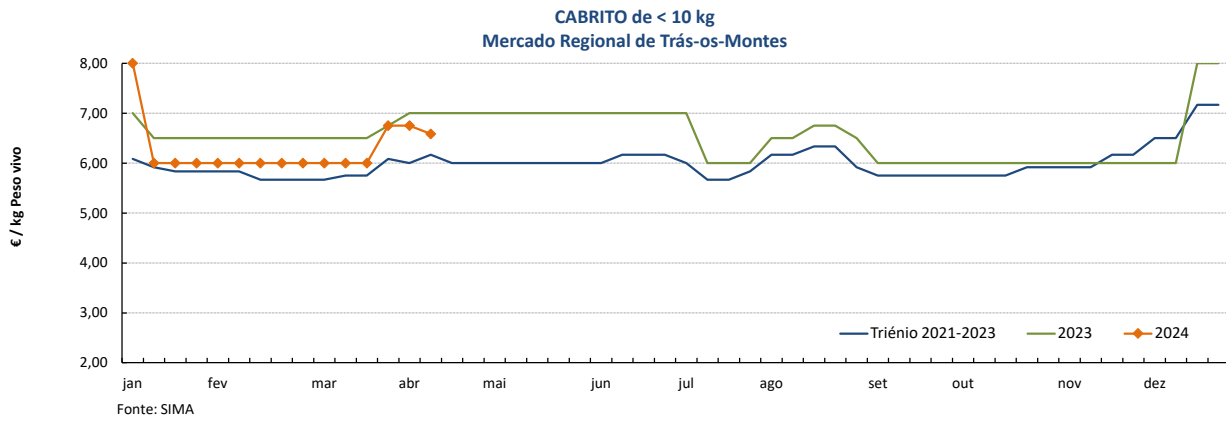
Gráficos de cotações mais frequentes



Caprinos

08-04 a 14-04-2024

Gráficos de cotações mais frequentes



PREÇOS MÉDIOS DE MERCADO NA UNIÃO EUROPEIA

1. BORREGOS PESADOS

2. BORREGOS LEVES

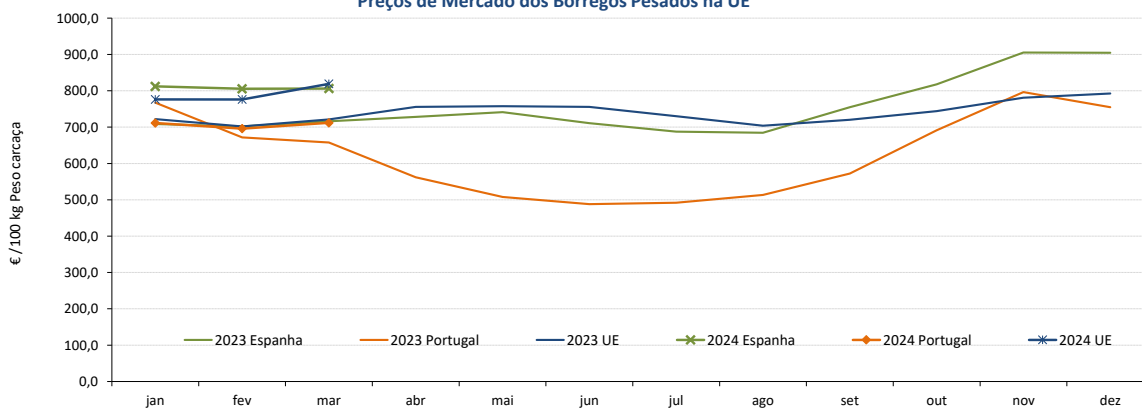
PAÍSES	EUR / 100 kg Peso carcaça		VAR.% Semana anterior	PAÍSES	EUR / 100 kg Peso carcaça		VAR.% Semana anterior
	SEMANA DE 01/04 a 07/04/2024	SEMANA DE 25/03 a 31/03/2024			SEMANA DE 01/04 a 07/04/2024	SEMANA DE 25/03 a 31/03/2024	
Bélgica				Bulgária	1042,39	959,32	8,7
Bulgária	960,68			Grécia			
Alemanha		805,31		Espanha	866,66	866,83	0,0
Espanha	807,23	804,73	0,3	Croácia	1141,01	1166,05	-2,1
França	950,00	954,00	-0,4	Itália	801,00	925,00	-13,4
Croácia	1181,28	1165,16	1,4	Letónia	600,00	535,65	12,0
Irlanda	868,76	861,14	0,9	Hungria		1066,29	
Itália	761,00	786,00	-3,2	Polónia			
Chipre	843,00	841,00	0,2	Portugal	889,83	892,56	-0,3
Letónia	627,58	760,83	-17,5	Roménia		905,00	
Lituânia	666,01	637,30	4,5	Eslovénia	687,86	732,39	-6,1
Hungria	1015,54			Eslováquia		631,60	
Países Baixos				UE27	809,54	830,36	-2,5
Áustria	701,00	698,00	0,4				
Polónia	705,02						
Portugal	699,67	699,67	0,0				
Roménia	301,81	301,67	0,0				
Eslovénia	740,60	744,07	-0,5				
Finlândia	574,62	574,62	0,0				
Suécia	760,90	749,08	1,6				
UE27	849,44	842,60	0,8				

Fonte: Comissão Europeia - Regulamento de Execução (UE) 2017/1185

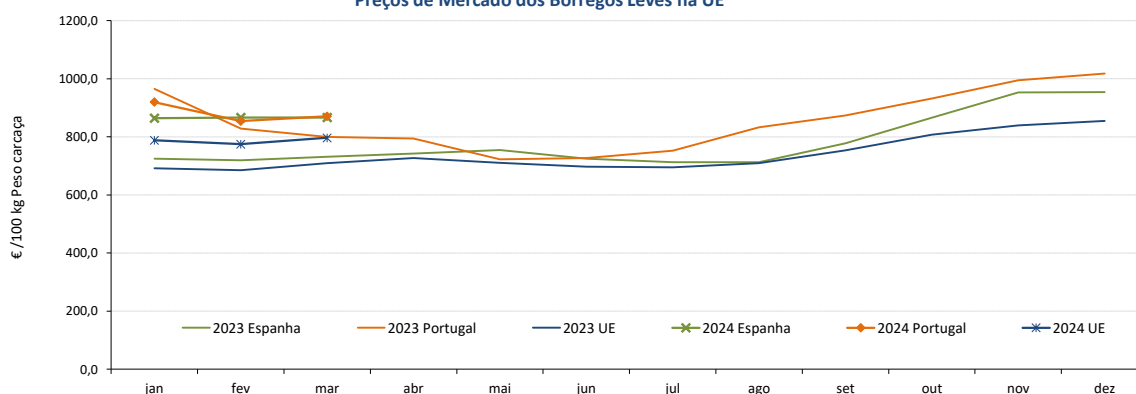
Nota: Os preços da UE resultam da média ponderada dos preços dos Estados membros. Os coeficientes de ponderação refletem a importância da produção do Estado membro nos últimos três anos. Estes coeficientes foram atualizados em 1 de julho de 2022.

Nota: Em março de 2019 Portugal alterou a metodologia de cálculo do preço dos borregos leves (passando a incluir todas as categorias de borregos com peso de carcaça inferior a 13 Kg) e passou a comunicar o preço dos borregos pesados.

Preços de Mercado dos Borregos Pesados na UE



Preços de Mercado dos Borregos Leves na UE



Ovinos e Caprinos

08-04 a 14-04-2024

COMÉRCIO INTERNACIONAL - janeiro a fevereiro

PRODUTO	ENTRADAS		SAÍDAS		Variação 2024/2023 %	
	2024	2023	2024	2023	ENTRADAS	SAÍDAS
Cabeças						
Outros Ovinos Vivos	8 995	24 137	58 568	84 011	-62,7	-30,3
Ovinos Reprodutores Raça Pura						
Outros Caprinos Vivos	638	1 052			-39,4	
Caprinos Reprodutores Raça Pura	811	798			1,6	
tonelada						
Carne Ovino Congelada	296,8	311,8	165,9	42,2	-4,8	292,8
Carne Ovino Fresca/Refrig.	380,8	550,2	27,7	21,7	-30,8	27,5
Outros Ovinos Vivos	322,3	718,1	2 041,0	3 155,2	-55,1	-35,3
Ovinos Reprodutores Raça Pura						
Miudezas Ovino/Cap.	6,3	3,8	78,7	65,6	67,1	19,8
Carne Caprino Congelada	69,0	129,4	6,9	3,0	-46,7	127,9
Carne Caprino Fresca/Refrigerada	23,0	45,3	15,2	1,8	-49,1	740,1
Outros Caprinos Vivos	5,9	11,0			-46,1	
Caprinos Reprodutores Raça Pura	4,5	4,6			-0,3	
TOTAL - Ovinos	1 006,2	1 583,9	2 313,2	3 284,8	-36,5	-29,6
TOTAL - Caprinos	102,5	190,2	22,0	4,8	-46,1	357,4
1 000 €						
Carne Ovino Congelada	1 990,3	2 084,6	982,3	282,8	-4,5	247,4
Carne Ovino Fresca/Refrigerada	3 016,4	3 284,2	218,7	115,4	-8,2	89,4
Outros Ovinos Vivos	1 149,5	2 496,2	10 392,9	16 381,0	-54,0	-36,6
Ovinos Reprodutores Raça Pura						
Miudezas Ovino/Caprinos	28,9	6,1	123,0	66,2	374,6	85,8
Carne Caprino Congelada	570,6	991,2	73,0	27,1	-42,4	169,0
Carne Caprino Fresca/Refrigerada	170,8	361,8	79,1	8,7	-52,8	810,4
Outros Caprinos Vivos	38,8	49,3			-21,4	
Caprinos Reprodutores Raça Pura	41,8	42,8			-2,4	
TOTAL - Ovinos	6 185,2	7 871,0	11 716,9	16 845,5	-21,4	-30,4
TOTAL - Caprinos	822,0	1 445,1	152,1	35,8	-43,1	324,5

FONTE: INE (dados preliminares)

Ovinos e Caprinos

08-04 a 14-04-2024

ÍNDICE DE PREÇOS DE PRODUTOS AGRÍCOLAS NO PRODUTOR (Base 2015)

(Continente)

	fevereiro 2024	janeiro 2024	fevereiro 2023	Var. % Mês anterior	Var. % Mês homólogo ano anterior
Ovinos e Caprinos	149,64	155,15	147,96	-3,6	1,1

FONTE: INE

ÍNDICE HARMONIZADO DE PREÇOS NO CONSUMIDOR (Base 2015)

(Portugal)

	fevereiro 2024	janeiro 2024	fevereiro 2023	Var. % Mês anterior	Var. % Mês homólogo ano anterior
Carne de Ovino e Caprino	133,64	133,55	131,18	0,1	1,9

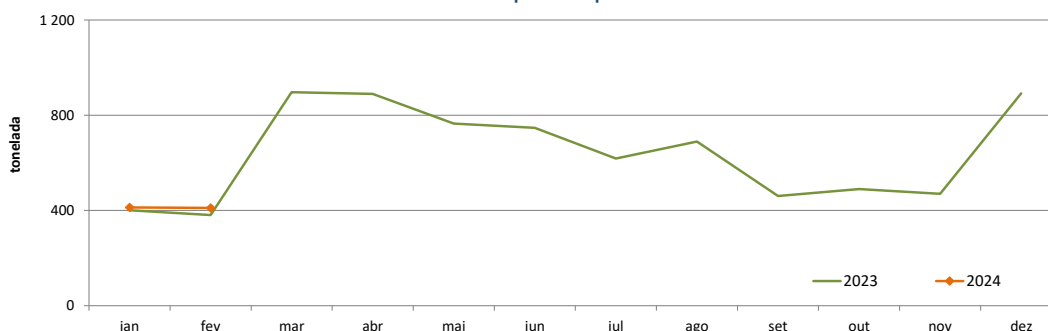
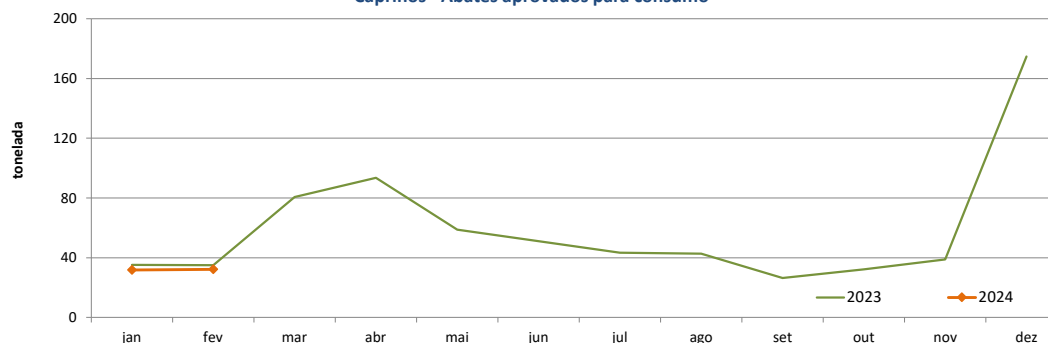
Fonte: Eurostat

ABATES APROVADOS PARA CONSUMO - janeiro a fevereiro

(Portugal)

	Cabeças		tonelada		Var. período homólogo ano anterior (%)	
	2024	2023	2024	2023	Cabeças	tonelada
Borregos de <10 Kg	22 459	23 027	143,3	146,8	-2,5	-2,3
Borregos de >10 Kg	38 153	37 523	543,8	527,9	1,7	3,0
Adultos	6 449	5 209	136,3	106,8	23,8	27,6
TOTAL - Ovinos	67 061	65 759	823,5	781,5	2,0	5,4
Cabritos	6 890	7 539	38,0	41,2	-8,6	-7,8
Adultos	1 471	1 698	26,1	29,0	-13,4	-9,8
TOTAL - Caprinos	8 361	9 237	64,1	70,2	-9,5	-8,6

FONTE: INE (dados provisórios)

Ovinos - Abates aprovados para consumo

Caprinos - Abates aprovados para consumo


O conhecimento do mercado é a chave do sucesso!

O SIMA disponibiliza informação essencial para os empresários agrícolas e outros agentes tomarem as melhores decisões

 Para consulta de preços de produtos agrícolas consultar o site: regsima.gpp.pt/regsima/consulta/

Coordenação Central

 Gabinete de Planeamento, Políticas e Administração Geral
 Direção de Serviços de Estatística
 Divisão de Estatística

tel: 213 234 600

SISTEMA DE INFORMAÇÃO DE MERCADOS AGRÍCOLAS

 e-mail: sima@gpp.pt
 Praça do Comércio, 1149-010 Lisboa

 As Newsletter do SIMA podem também ser consultadas no facebook em: <https://www.facebook.com/SIMA.Portugal>