

Newsletter - Flores e Folhagens

SEMANA 15
08-04 a 14-04-2024

Flores e Folhagens

DESTAQUE SEMANAL - MERCADOS DE PRODUÇÃO

Em Entre Douro e Minho, teve início a campanha de produção e comercialização do gladiolo e terminou da tulipa. Um aumento da oferta desvalorizou as cotações da gerbera grande em 43%, rosa tamanho pequeno (<40) em 40%, cravo “Tipo Americano”, “Tipo Spray” (cravina) e rosa grande (>60) em 33%, rosa média (40-60) em 29% e liliium “Imperial” 20%.

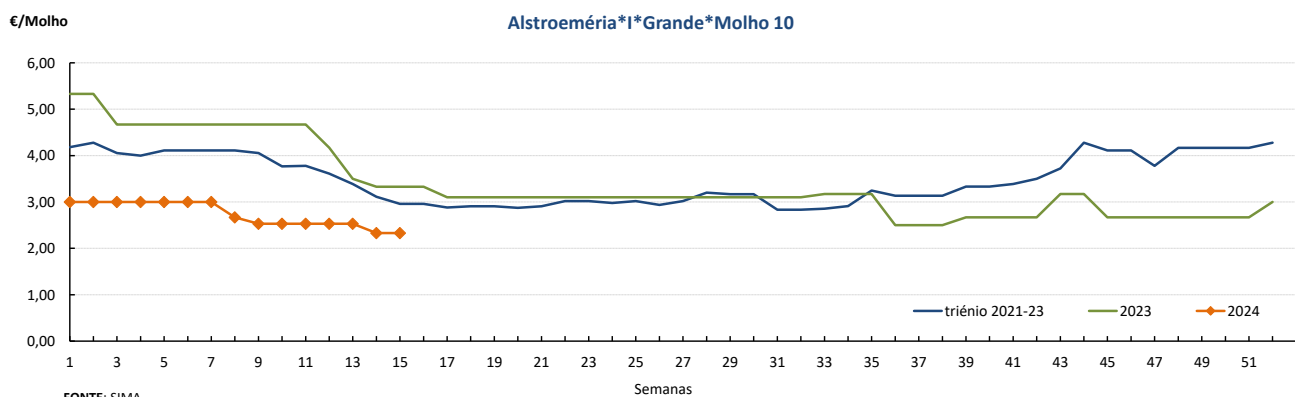
Na região Ribatejo Oeste, área de mercado Península de Setúbal, verificou-se uma diminuição da oferta com valorização das cotações da frésia em 33% e ranunculus 13%. Uma procura mais baixa levou a uma desvalorização da gerbera grande e “Mini” grande em 33%, cravo “Tipo Americano” e “Tipo Spray” (cravina) 30%, girassol 20%, rosa pequena (<40) e tulipa grande 17% e rosa média (40-60) em 15%.

Cotações Médias Nacionais

PRODUTOS	MÉDIA DA SEMANA	VARIÇÃO PERCENTUAL (%)		
	€ / Molho	Semana anterior	Semana Homóloga do ano anterior	Semana Homóloga da Média das Campanhas 2021 a 2023
Alstroeméria*I*Grande*Molho 10	2,33	0,0	-30,0	-21,2
Cravo*Tipo Americano*I*>60 cm*Molho 20	3,00	-30,7	0,0	-4,1
Crisântemo*Tipo Spray*I*Grande*Molho 5	2,00	0,0	-20,0	0,3
Gerbera*I*Grande*Molho 20	2,00	-36,9	9,1	-5,3
Gipsofila*I*Grande*Molho 20	12,50	0,0	38,9	42,0
Gladiolo*I*Grande*Molho 10	6,00	0,0	-2,8	9,9
Lilium*Imperial*I*Grande*Molho 10	4,00	-20,0	-33,3	-18,1
Rosa*I*40-60 cm*Molho 20	7,67	-19,3	-25,8	-14,0
Statice*I*Molho 10	1,80	0,0	-48,6	-40,0

Nota: cotação média de todos os mercados

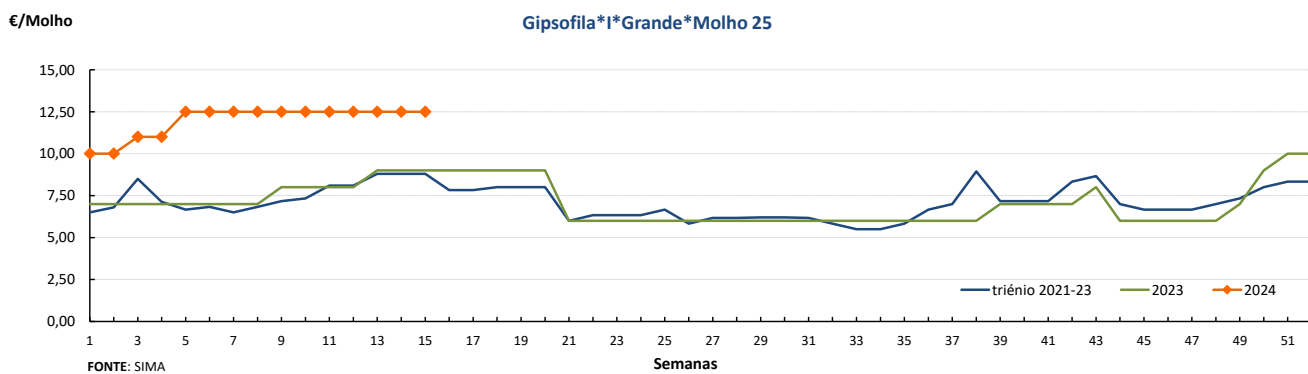
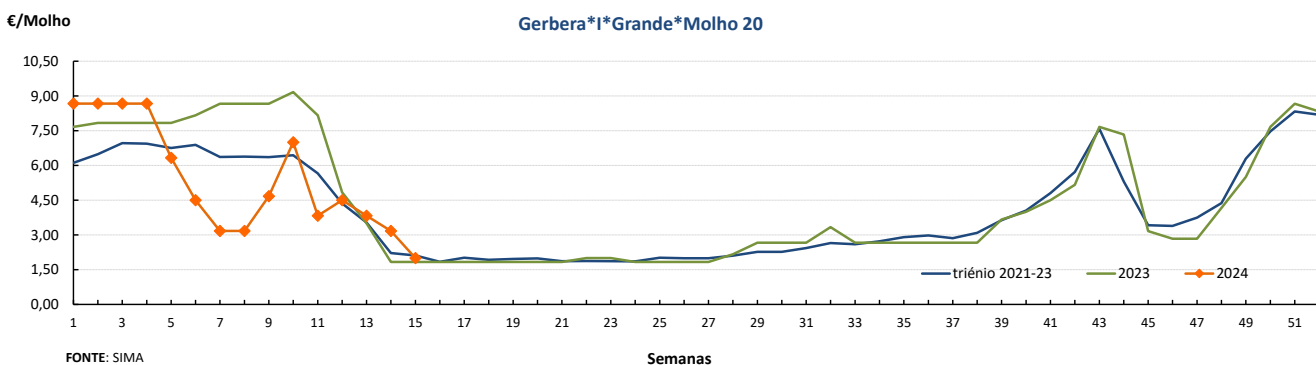
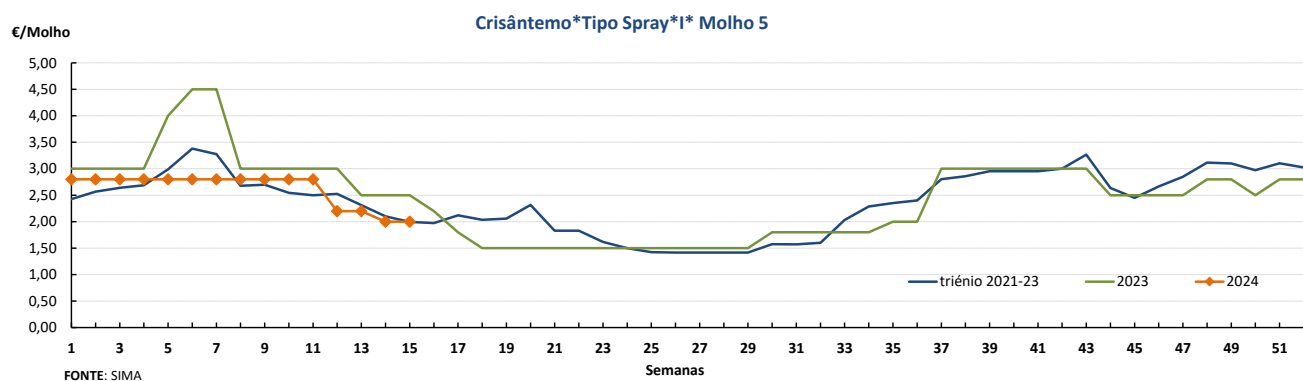
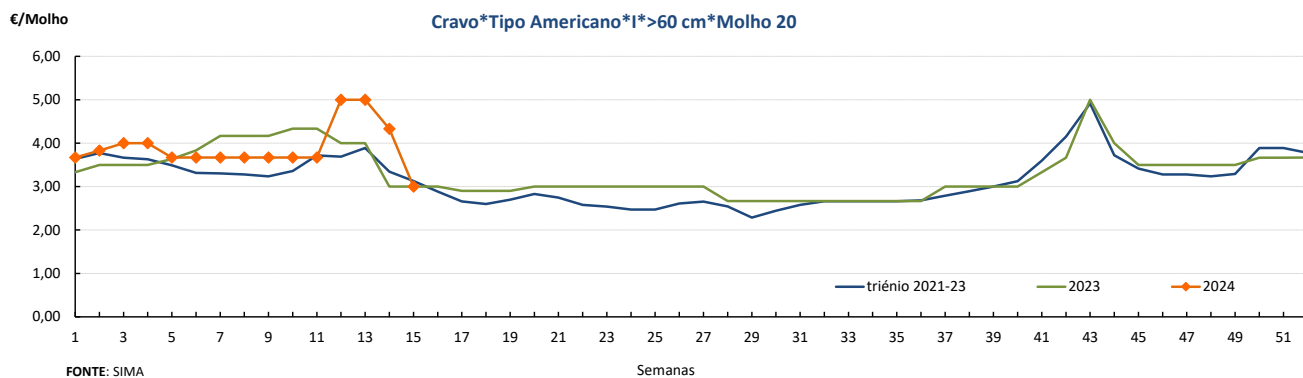
Gráficos de cotações mais frequentes



Flores e Folhagens

08-04 a 14-04-2024

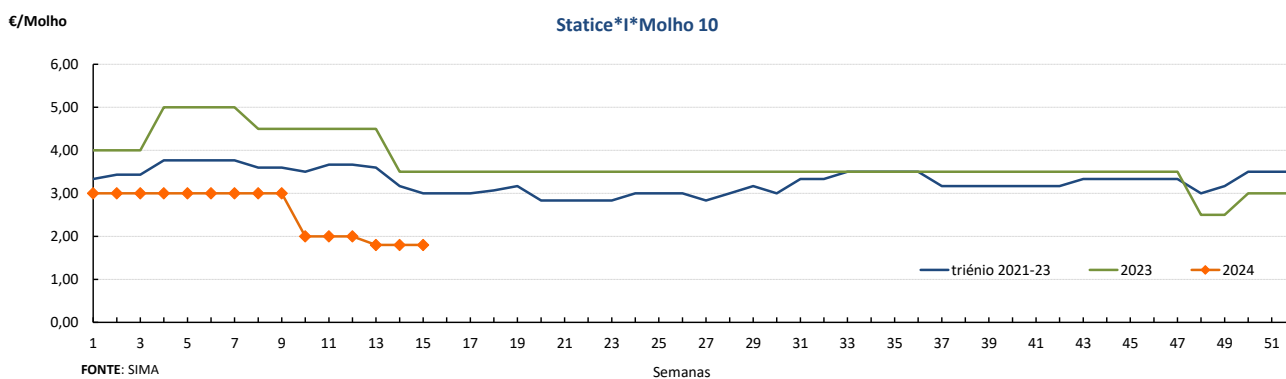
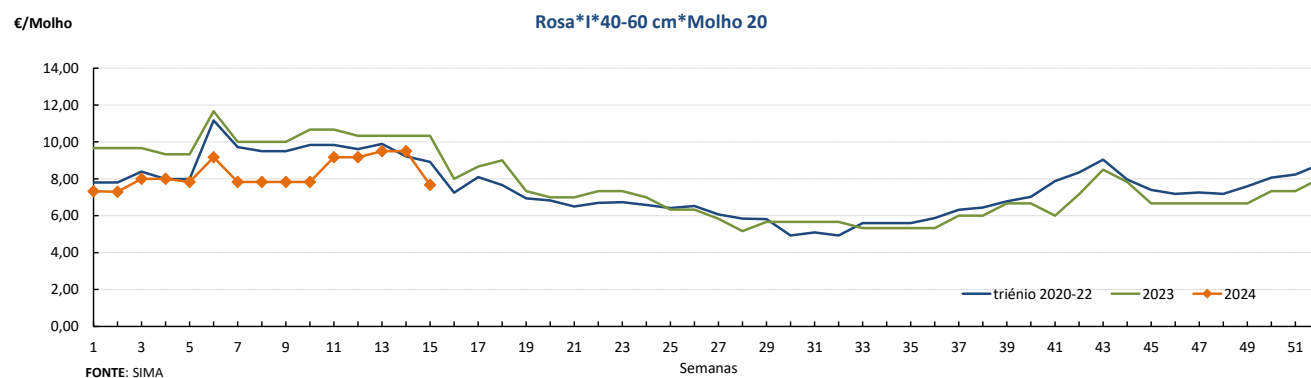
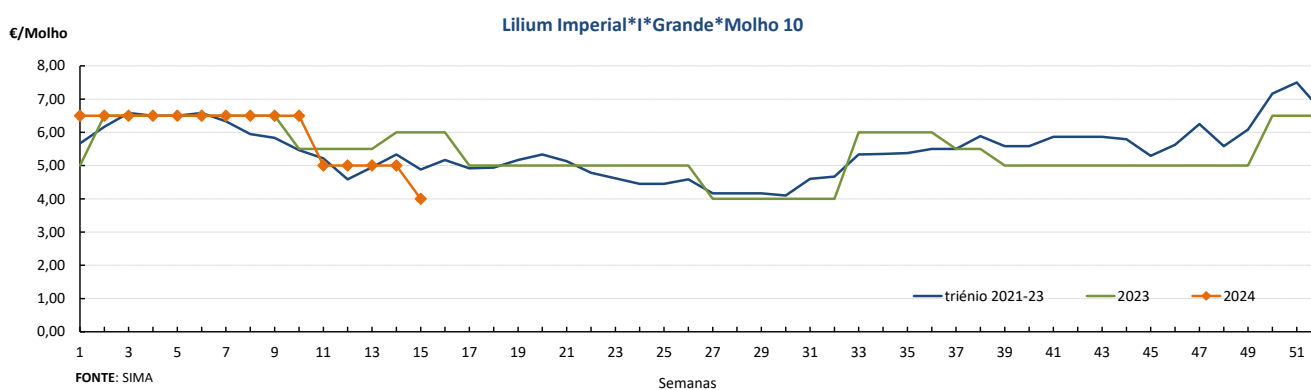
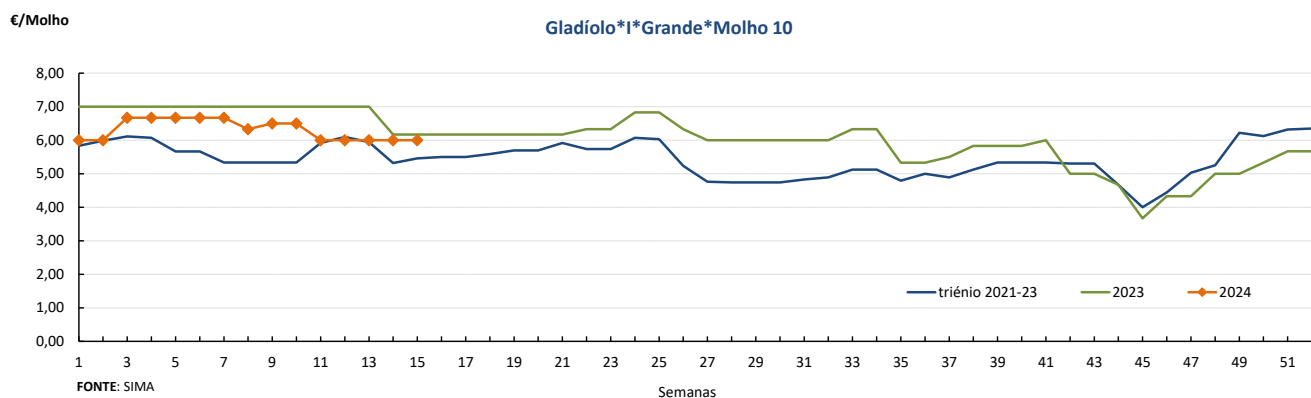
Gráficos de cotações mais frequentes



Flores e Folhagens

08-04 a 14-04-2024

Gráficos de cotações mais frequentes



Flores e Folhagens

08-04 a 14-04-2024

DESTAQUE - MERCADOS ABASTECEDORES

Mercado Abastecedor de Lisboa - manteve-se bem abastecido na generalidade dos produtos cotados de modo a garantir o seu normal abastecimento. Maior interesse por antirrhinum, cravos, crisântemo, gerbera, rosa e vários tipos de folhagem. Verificou-se uma subida nas cotações do antirrhinum (Boca de Lobo) em 50%, devido a um aumento da procura. Uma maior oferta desvalorizou as cotações da gerbera grande molhos de 20 pés e rosa tamanho pequeno (<40) em 33%, gerbera "Mini" grande 28%, antúrio grande comercializado em caixa de 12 em 13% e lílilium "Imperial" molhos de 10 pés em 11%. Quanto aos produtos importados não se verificaram alterações nas cotações.

Mercado Abastecedor de Flores do Porto (Mercoflores) - manteve-se bem abastecido das diversas flores de corte e folhagens, com uma oferta suficiente para a maioria das espécies. A procura foi boa para a maioria das espécies, embora com maior destaque para o antúrio, cravo, gerbera e rosas, além das diversas folhagens. Fim de campanha de comercialização da tulipa. Verificou-se uma subida nas cotações do limonium em 50% e leucospermum 21%, devido a uma diminuição da oferta. As cotações da rosa tiveram uma descida, tamanho pequeno (<40) em 36%, grande (>60) em 35% e medio (40-60) em 32%, devido a um aumento da oferta e à concorrência com produto importado. Uma maior oferta fez desvalorizar as cotações da gerbera grande molhos de 20 pés em 38%, "Mini" grande 29%, grande "Raquette" 17% e grande caixa de 50 em 14%, cravo "Tipo Americano" e "Tipo Spray" (cravina) 29%, gipsofila 23%, crisântemo 20%, lílilium "Imperial" 18% e antúrio pequeno 11%. Quanto aos produtos importados descida das cotações para o cravo "Tipo Americano" e gipsofila de Espanha, crisântemo "Tipo Spray" (despedida) de Espanha e dos Países Baixos e rosa grande (>60) do Equador e dos Países Baixos.

Comércio Internacional (janeiro)

PRODUTO	2023		2024		Variação	
	Importações	Exportações	Importações	Exportações	Importações	Exportações
	1 000 €				%	
Árvores, Arbustos e Silvados de Fruta	1 608,9	797,1	1 241,6	934,2	-23	17
Bolbos em Flor	856,8		477,9		-44	
Bolbos Gladiolos	26,8		29,7		11	
Bolbos Jacintos	0,3					
Bolbos Narcisos						
Bolbos Tulipas	45,0	31,4	45,6	32,5	1	3
Bolbos outros	713,7	143,1	428,6	124,6	-40	-13
Cravos	150,0	4,6	166,1	3,5	11	-24
Crisântemos	255,6	7,1	356,3	12,1	39	70
Estacas e Enxertos	1 244,3	2 049,2	288,9	2 015,8	-77	-2
Folhagens	514,3	2 687,8	376,9	2 219,4	-27	-17
Gladiolos	0,3	0,0	2,6	0,5	685	3 200
Lírios (lilium sp)	6,7	0,2	13,1	32,9	94	20 715
Orquídeas	123,4	5,1	135,7	15,3	10	201
Outras Flores e seus Botões	988,9	717,7	1 220,4	705,7	23	-2
Outras Plantas Vivas	170,0		355,6	4,3	109	
Plantas de exterior	3 496,8	2 306,8	2 752,1	1 758,4	-21	-24
Plantas de Interior	2 924,6	2 211,4	1 962,9	2 469,3	-33	12
Ranúnculos	0,9	2,5	0,8		-11	
Redodendros e Azáleas	6,6		6,7		1	
Rosas	1 239,5	147,4	1 486,7	183,6	20	25
Roseiras	37,1		34,0		-8	

Fonte: INE

Flores e Folhagens

08-04 a 14-04-2024

Comércio Internacional (janeiro)

PRODUTO	2023		2024		Variação	
	Importações	Exportações	Importações	Exportações	Importações	Exportações
	Tonelada				%	
Árvores, Arbustos e Silvados de Fruta	437,8	144,3	256,6	168,5	-41	17
Bolbos em Flor	162,4		73,1		-55	
Bolbos Gladiolos	9,7		13,1		34	
Bolbos Jacintos	0,1					
Bolbos Narcisos						
Bolbos Tulipas	14,2	10,7	14,1	11,3	-1	6
Bolbos outros	258,6	17,1	154,7	17,8	-40	4
Cravos	28,9	1,3	31,4	0,6	8	-53
Crisântemos	32,9	1,0	65,7	1,8	100	80
Estacas e Enxertos	174,9	92,2	44,1	78,2	-75	-15
Folhagens	170,7	1 012,8	98,7	735,1	-42	-27
Gladiolos	0,0	0,0	1,2	0,2	6 374	3 917
Lírios (lilium sp)	1,8	0,0	2,5	15,0	37	71 352
Orquídeas	10,8	0,3	10,8	0,8	0	187
Outras Flores e seus Botões	216,6	175,9	285,4	141,1	32	-20
Outras Plantas Vivas	116,5		272,6	0,1	134	
Plantas de exterior	3 098,8	1 926,5	2 506,2	1 776,8	-19	-8
Plantas de Interior	594,4	3 574,1	457,0	3 561,8	-23	0
Ranúnculos	0,1	0,2	0,1		29	
Redodendros e Azáleas	2,4		4,3		78	
Rosas	188,5	26,0	208,1	29,2	10	12
Roseiras	7,0		12,1		73	

PRODUTO	2023		2024		Variação	
	Importações	Exportações	Importações	Exportações	Importações	Exportações
	1000 unidades				%	
Árvores, Arbustos e Silvados de Fruta	778	166	614	391	-21	135
Bolbos em Flor						
Bolbos Gladiolos	370		465		26	
Bolbos Jacintos	2					
Bolbos Narcisos						
Bolbos Tulipas	413	66	410	98	-1	48
Bolbos outros	4 464	1 203	2 260	800	-49	-33
Cravos	1 016	27	1 038	11	2	-60
Crisântemos	537	13	918	24	71	77
Estacas e Enxertos						
Folhagens	0					
Gladiolos	0	0	4	0	2 400	373
Lírios (lilium sp)	11	0	27	40	142	19 032
Orquídeas	50	1	53	2	6	179
Outras Flores e seus Botões	1 741	1 058	2 535	908	46	-14
Outras Plantas Vivas						
Plantas de exterior	366	502	674	516	84	3
Plantas de Interior	1 529	2 095	880	1 848	-42	-12
Ranúnculos	1	1	2		68	
Redodendros e Azáleas	3		4		3	
Rosas	2 232	287	3 037	278	36	-3
Roseiras	32		33		0	

Fonte: INE

O conhecimento do mercado é a chave do sucesso!



O SIMA disponibiliza informação essencial para os empresários agrícolas e outros agentes tomarem as melhores decisões

 Para consulta de preços de produtos agrícolas consultar o site: regsima.gpp.pt/regsima/consulta/

Coordenação Central

 Gabinete de Planeamento, Políticas e Administração Geral
 Direção de Serviços de Estatística
 Divisão de Estatística

tel: 213 234 600

 SISTEMA DE INFORMAÇÃO DE MERCADOS AGRÍCOLAS
 Praça do Comércio, 1149-010 Lisboa

 e-mail: sima@gpp.pt

 As Newsletter do SIMA podem também ser consultadas no facebook em: <https://www.facebook.com/SIMA.Portugal>