

Newsletter - Coelhos

SEMANA 15

08-04 a 14-04-2024

Coelhos

DESTAQUE SEMANAL

Na semana em análise as cotações médias nacionais do coelho vivo (de 2,2 a 2,5 kg) e do coelho abatido (de 1,1 a 1,3 kg) voltaram a manter-se estáveis em relação à semana anterior, pela 11ª semana consecutiva.

A oferta e a procura de coelho foram médias e equilibradas. A oferta é suficiente, satisfazendo a normal procura, que apresentou uma ligeira melhoria.

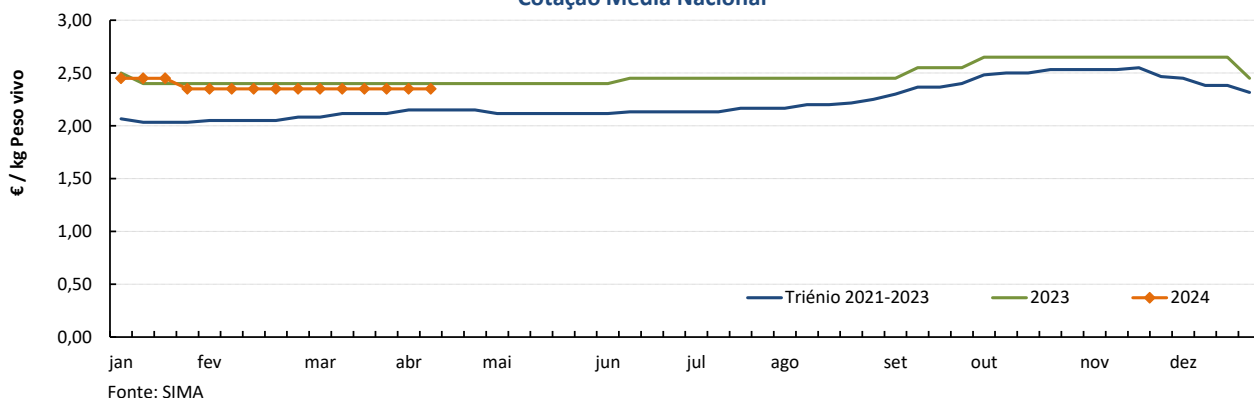
Completa estabilidade de cotações, na produção e no grossista.

COTAÇÕES MÉDIAS NACIONAIS - SEMANAIS

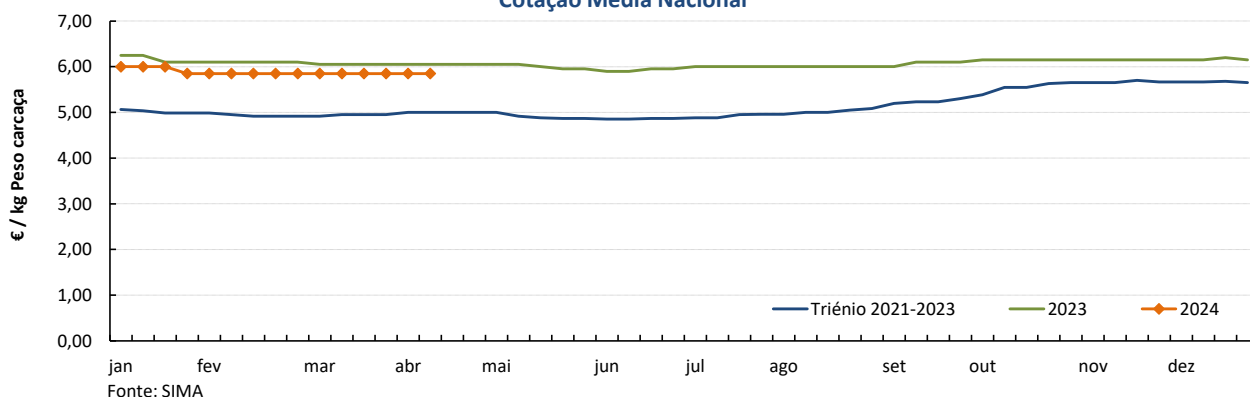
PRODUTO	Unidade de Comercialização	Mercado	MÉDIA DA SEMANA	VARIÇÃO PERCENTUAL		
				Semana Anterior	Semana Homóloga do ano anterior	Semana Homóloga do Triénio 2021-2023
Coelho vivo - 2,2 a 2,5 kg	€/ kg P. vivo	Produção	2,35	0,0	-2,1	9,3
Coelho abatido - 1,1 a 1,3 kg	€/ kg P. carcaça	Grossista	5,85	0,0	-3,3	17,0

Gráficos de cotações mais frequentes

COELHO VIVO de 2,2 a 2,5 kg
Cotação Média Nacional



COELHO ABATIDO de 1,1 a 1,3 kg
Cotação Média Nacional



Coelhos

08-04 a 14-04-2024

Cotações em Mercados / Bolsas de outros países da União Europeiaia

1. ESPANHA

1.1. MADRID / LONCUN - BOLSA

		sem 14/2024	sem 15/2024	Var. Sem Ant. (€ / kg)	Variação (%) Sem. Ant.
Coelho jovem 1,75 - 2,20 kg	EUR / kg P. vivo	2,350	2,350	0,000	0,0

1.2. MONCUN (BOLSAS DE BELLPUIG E MERCOLÉRIDA)

		sem 14/2024	sem 15/2024	Var. Sem Ant. (€ / kg)	Variação (%) Sem. Ant.
Coelho de 1,900 - 2,125 kg	EUR / kg P. vivo	2,480	2,480	0,000	0,0
Coelho com mais de 2,125 kg	EUR / kg P. vivo	2,430	2,430	0,000	0,0

1.3. PREÇO MÉDIO NACIONAL DE ESPANHA

		sem 13/2024	sem 14/2024	Var. Sem Ant. (€ / kg)	Variação (%) Sem. Ant.
Coelho jovem de 1,80 - 2,20 kg	EUR / kg P. vivo	2,3658	2,3658	0,0000	0,00

2. FRANÇA

2.1. COTAÇÃO NACIONAL - PRODUÇÃO

		22/03/2024	29/03/2024	Var. Sem Ant. (€ / kg)	Variação (%) Sem. Ant.
Coelho Vivo	EUR / kg P. vivo	2,590	2,570	-0,020	-0,8

2.2. RUNGIS

		05/04/2024	12/04/2024	Var. Sem Ant. (€ / kg)	Variação (%) Sem. Ant.
Coelho "Standard"	EUR / kg P. C.	6,50	6,50	0,000	0,0
Coelho "Trie"	EUR / kg P. C.	7,00	7,00	0,000	0,0

3. ITÁLIA

CUN Conigli

		05/04/2024		12/04/2024		Variação (%) Sem. Ant.
		Cot. Mínima	Cot. Máxima	Cot. Mínima	Cot. Máxima	
Coelho até 2,5 kg	EUR / kg P. vivo	2,280	2,340	1,990	2,050	-12,7
Coelho com >2,5 kg	EUR / kg P. vivo	2,340	2,400	2,050	2,110	-12,4

n.d. - não disponível

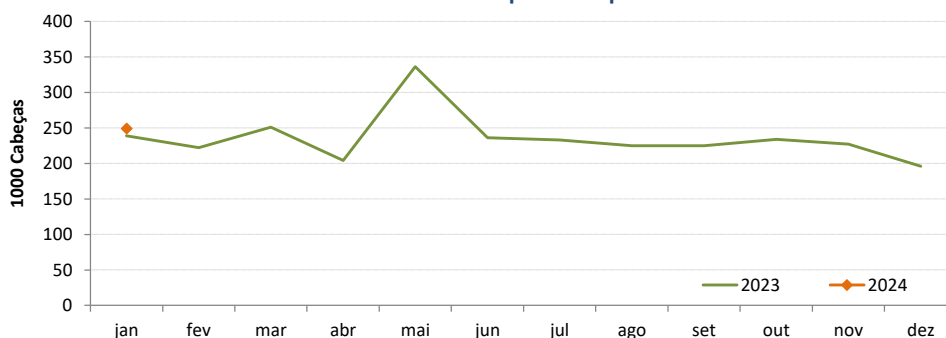
Coelhos

08-04 a 14-04-2024

ABATES APROVADOS PARA CONSUMO - janeiro (Portugal)

	1000 Cabeças		tonelada (t)		Variação período homólogo do ano anterior (%)	
	2024	2023	2024	2023	Cabeças	tonelada
Coelhos	249	239	321	491	4,2	-34,6

Fonte: INE

Coelhos - Abates aprovados para consumo


COMÉRCIO INTERNACIONAL DE COELHOS - janeiro a fevereiro

PRODUTO	ENTRADAS		SAÍDAS		Variação 2024/2023 %	
	2024	2023	2024	2023	ENTRADAS	SAÍDAS
Cabeças						
Coelhos Domésticos	13 073	2 725	486 678	551 073	379,7	-11,7
tonelada						
Carne e Miudezas de Coelhos	293,4	266,2	8,9	26,5	10,2	-66,4
Carne e Miudezas de Lebres	70,3	49,7	0,7	0,0	41,4	
Coelhos Domésticos	27,2	3,6	606,3	692,3	657,0	-12,4
Lebres			0,0	3,0		
TOTAL - Carne/Miudezas	363,7	315,9	9,5	26,5	15,1	-64,0
TOTAL - Animais vivos	27,2	3,6	606,3	695,4	657,0	-12,8
1 000 €						
Carne e Miudezas de Coelhos	1 552	1 428	46	114	8,7	-60,0
Carne e Miudezas de Lebres	453	309	4	0	46,6	
Coelhos Domésticos	93	32	1 330	1 596	192,6	-16,7
Lebres			0	6		
TOTAL	2 099	1 769	1 380	1 715	18,6	-19,6

Fonte: INE (dados preliminares)

O conhecimento do mercado é a chave do sucesso!

O SIMA disponibiliza informação essencial para os empresários agrícolas e outros agentes tomarem as melhores decisões

 Para consulta de preços de produtos agrícolas consultar o site: regsima.gpp.pt/regsima/consulta/
Coordenação Central

 Gabinete de Planeamento, Políticas e Administração Geral
 Direção de Serviços de Estatística
 Divisão de Estatística

tel: 213 234 600

SISTEMA DE INFORMAÇÃO DE MERCADOS AGRÍCOLAS
 e-mail: sima@gpp.pt

 As Newsletter do SIMA podem também ser consultadas no facebook em: <https://www.facebook.com/SIMA.Portugal>