

Newsletter - Bovinos

Semana 15
08-04 a 14-04-2024

DESTAQUE SEMANAL

A cotação média de novilha, 12 a 24 meses, cruzada Charolês aumentou 0,017 €/kg C. As cotações médias, de novilho, 12 a 24 meses, cruzado Charolês e de novilhos e novilhas, 12 a 24 meses, Turina, não se alteraram

Região Trás-os-Montes

Na área de mercado, Alto Tâmega, as cotações, máximas e mais frequentes, de vitelo fêmea e de vitelo macho, de 3 a 6 meses, Mirandesa, aumentaram 50,00 €/U; as cotações, mínima, máxima e mais frequente, de vitelo macho, 3 a 6 meses, cruzado Charolês, aumentaram 50,00 €/U.

Região Alentejo

Na área de mercado Alentejo Litoral: as cotações, mínimas e máximas, de novilha e de novilho, 12 a 24 meses, cruzados Charolês, aumentaram 0,10 €/kg C, mas, as cotações, mais frequentes, aumentaram 0,05 €/kg C; a cotação mínima de vitelo fêmea, 6 a 8 meses, cruzada Charolês, aumentou, 0,25 €/kg V, mas, a cotação máxima diminuiu 0,10 €/kg V; as cotações, mínima, máxima e mais frequente, de vitelo macho, 6 a 8 meses, cruzado Charolês, aumentaram, 0,30 €/kg V, 0,05 €/kg V e 0,10 €/kg V, respetivamente; as cotações, mínima e máxima, de vitelo fêmea, 8 a 12 meses, cruzada Charolês, aumentaram, 50,00 €/U e 305,00 €/U, respetivamente; as cotações, mínima e mais frequente, de vitelo macho, 8 a 12 meses, cruzado Charolês, aumentaram, 50,00 €/U e 25,00 €/U, respetivamente.

Na área de mercado Alentejo Norte: as cotações, mínimas, de novilha e de novilho, 12 a 24 meses, cruzados Charolês, aumentaram 0,05 €/kg C; a cotação mínima de vitelo fêmea, 6 a 8 meses, cruzada Charolês, aumentou, 0,05 €/kg V; a cotação máxima de vitelo fêmea, 8 a 12 meses, cruzada Charolês, aumentou, 250,00 €/U; as cotações, máxima e mais frequente, de vitelo macho, 8 a 12 meses, cruzado Charolês, aumentaram, 100,00 €/U e 50,00 €/U, respetivamente.

Na área de mercado Beja: as cotações, mínimas e mais frequentes, de novilha e de novilho, 12 a 24 meses, cruzados Charolês, aumentaram 0,10 €/kg C, mas, as cotações, máximas, aumentaram 0,05 €/kg C; as cotações, mínima, máxima e mais frequente, de vitelo macho, 6 a 8 meses, cruzado Charolês, aumentaram, 0,30 €/kg V, 0,25 €/kg V e 0,10 €/kg V, respetivamente; as cotações, máxima e mais frequente, de vitelo fêmea, 8 a 12 meses, cruzada Charolês, aumentaram, 150,00 €/U e 37,00 €/U, respetivamente; as cotações, máxima e mais frequente, de vitelo macho, 8 a 12 meses, cruzado Charolês, aumentaram, 300,00 €/U e 75,00 €/U, respetivamente.

Na área de mercado Elvas: as cotações, máxima e mais frequente, de novilha, 12 a 24 meses, cruzada Charolês, aumentaram, 0,05 e 0,10 €/kg C, respetivamente; as cotações, máxima e mais frequente, de novilho, 12 a 24 meses, cruzado Charolês, diminuíram, 0,30 €/kg C, mas, a cotação mínima, diminuiu 0,40 €/kg C; as cotações, mínima e máxima, de vitelo fêmea, 6 a 8 meses, cruzada Charolês, aumentaram, 0,20 €/kg V, mas, a cotação mais frequente aumentou 0,10 €/kg V; a cotação máxima de vitelo macho, 6 a 8 meses, cruzado Charolês, aumentou, 0,10 €/kg V; as cotações, mínima e mais frequente, de vitelo fêmea, 8 a 12 meses, cruzada Charolês, diminuíram, 175,00 €/U e 40,00 €/U, respetivamente, mas, a cotação máxima aumentou 350,00 €/U; cotação mínima, de vitelo macho, 8 a 12 meses, cruzado Charolês, diminuiu, 180,00 €/U, mas, a cotação máxima aumentou 360,00 €/U.

Na área de mercado Estremoz: as cotações, máximas e mais frequentes, de novilha e de novilho, 12 a 24 meses, cruzados Charolês, aumentaram 0,05 €/kg C, mas, as cotações, mínimas, aumentaram 0,10 €/kg C; as cotações, máxima e mais frequente, de vaca abate, cruzada Charolês, aumentaram, 0,15 €/kg C e 0,05 €/kg C, respetivamente; a cotação mínima, de vaca refugo, cruzada Charolês aumentou 0,10 €/kg C; as cotações, mínima, máxima e mais frequente, de vitelo fêmea, 6 a 8 meses, cruzada Charolês aumentaram 0,05 €/kg V; a cotação mais frequente, de vitelo macho, 6 a 8 meses, cruzado Charolês, diminuiu 0,15 €/kg V; as cotações, mínima e mais frequente, de vitelo fêmea, 8 a 12 meses, cruzada Charolês, aumentaram, 175,00 €/U e 15,00 €/U, respetivamente, mas, a cotação máxima diminuiu 100,00 €/U; as cotações, mínima, máxima e mais frequente, de vitelo macho, 8 a 12 meses, cruzado Charolês, aumentaram, 90,00 €/U, 350,00 €/U e 50,00 €/U, respetivamente.

Na área de mercado Évora: as cotações, máximas e mais frequentes, de novilha e de novilho, 12 a 24 meses, cruzados Charolês, aumentaram 0,05 €/kg C, mas, as cotações, mínimas, aumentaram 0,10 €/kg C; as cotações, mínima, máxima e mais frequente, de vitelo fêmea, 6 a 8 meses, cruzada Charolês, aumentaram, 0,11 €/kg V, 0,04 €/kg V e 0,08 €/kg V, respetivamente; as cotações, mínima e mais frequente, de vitelo macho, 6 a 8 meses, cruzado Charolês, diminuíram, 0,10 €/kg V e 0,16 €/kg V, respetivamente, mas, a cotação máxima aumentou 0,09 €/kg V; as cotações, mínima, máxima e mais frequente, de vitelo fêmea, 8 a 12 meses, cruzada Charolês, aumentaram, 115,00 €/U, 409,00 €/U e 42,00 €/U, respetivamente; as cotações, mínima e mais frequente, de vitelo macho, 8 a 12 meses, cruzado Charolês, aumentaram, 186,00 €/U e 26,00 €/U, respetivamente, mas, a cotação máxima diminuiu 174,00 €/U.

Na Região, as cotações, mínima e mais frequente, de novilha, 12 a 24 meses, cruzada Charolês, aumentaram, 0,10 €/kg C e 0,05 €/kg C, respetivamente.

Observação: De acordo com o N.º III, Parte I, Anexo VII do Regulamento (EU) N.º 1308/2013 do Parlamento Europeu de 17 de dezembro de 2013, a carne de vitelo (macho ou fêmea) é denominada:

- a) Vitela, V, quando 6 meses ≤ Idade < 8 meses;
- b) Vitelão, Z, quando 8 meses ≤ idade < 12 meses).

Nota: kg C: kg Carçaça; kg V: kg Vivo; U: Unidade

Fonte: SIMA/Direção Regional de Agricultura e Pescas de cada região.

Na Bolsa de Bovino-Montijo, as cotações, de novilhos, de novilhas, de vacas e de vitela não se alteraram.

Bovinos

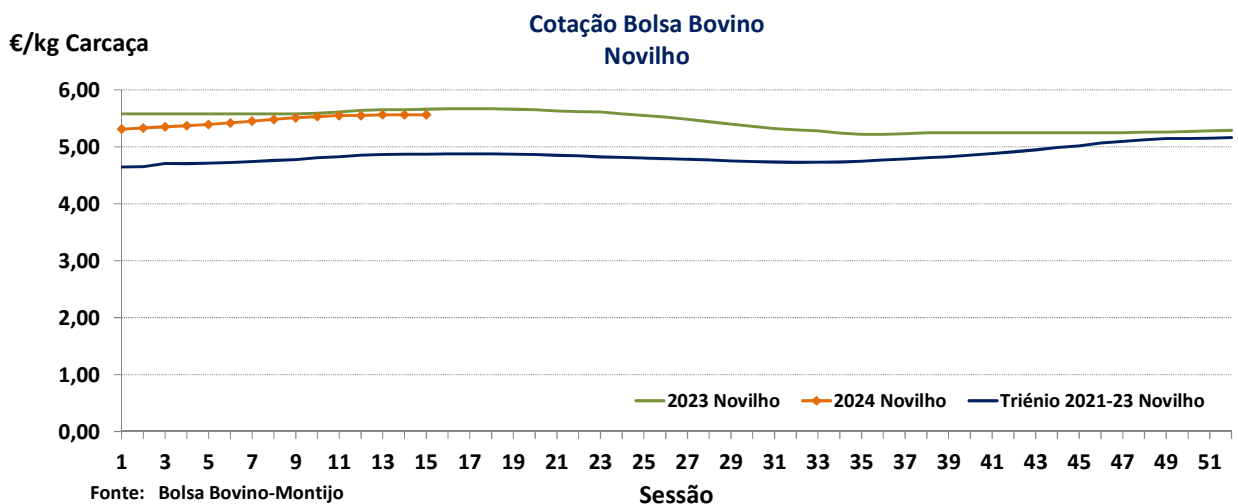
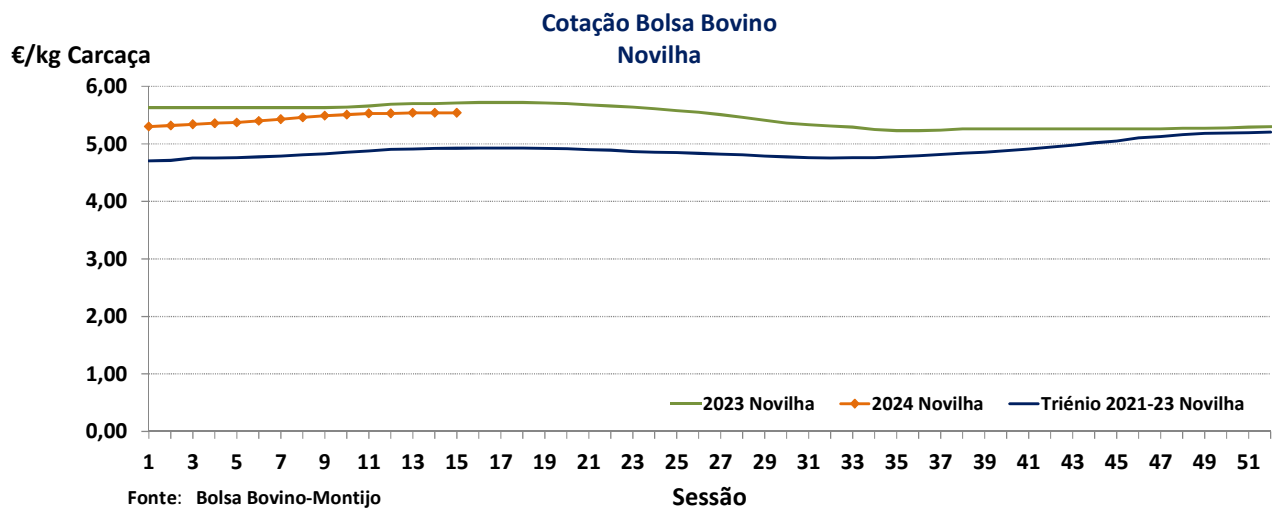
08-04 a 14-04-2024

BOLSA-MONTIJO

CATEGORIA	Cotação €/kg Carçaça (R)		Variação	
	15.ª Sessão	14.ª Sessão	(€)	(%)
	11/04/2024	04/04/2024		
Novilho-A	5,56	5,56	0,00	0,00
Novilha-E	5,54	5,54	0,00	0,00
Vitela-V(*)	6,05	6,05	0,00	0,00
Vaca-D	3,55	3,55	0,00	0,00

(*) Carne de vitelo (macho ou fêmea)

Fonte: Bolsa de Bovino-Montijo



Bovinos

08-04 a 14-04-2024

ÍNDICE DE PREÇO NO PRODUTOR

Portugal

(Base 2015)

PRODUTO	Índice Mensal				Variação relativa a (%)			
	setembro	agosto	julho	setembro	agosto	julho	setembro	
	2023	2023	2023	2022	2023	2023	2022	
Bovinos adultos	132,70	134,30	135,10	120,85	-1,19	-1,78	9,81	
Vítelos	114,30	115,20	114,90	111,66	-0,78	-0,52	2,36	
Bovinos	124,80	126,00	126,90	116,90	-0,95	-1,65	6,76	

Fonte: INE (valores atualizados em 28 de novembro de 2023)

ÍNDICE DE PREÇO NO PRODUTOR

Continente

(Base 2015)

PRODUTO	Índice Mensal				Variação relativa a (%)			
	fevereiro	janeiro	dezembro	fevereiro	janeiro	dezembro	fevereiro	
	2024 (Po)	2024 (Po)	2023	2023	2024	2023	2023	
Bovinos	124,80	121,63	121,73	123,59	2,61	2,52	0,98	

Po - valor provisório

Fonte: Boletim Mensal de Agricultura e Pescas-INE 15 de março de 2024

COTAÇÃO MÉDIA SEMANAL

PRODUTO (12 M ≤ idade < 24 M)	Cotação Média Semanal(*) €/kg Carcaça				Variação relativa a (%)		
	Sem 15	Sem 14	Sem 15	Sem 15	Sem 14	Sem 15	Sem 15
	2024	2024	2023	triénio 2021-2023	2024	2023	triénio 2021-2023
Novilho cruz. Charolês	5,200	5,200	5,250	4,555	0,00	-0,95	14,16
Novilho Turina	4,375	4,375	4,538	3,840	0,00	-3,58	13,93
Novilha cruz. Charolês	5,300	5,283	5,433	4,717	0,32	-2,45	12,37
Novilha Turina	4,413	4,413	4,588	3,890	0,00	-3,81	13,43

(*) Continente

Fonte: SIMA/GPP

COTAÇÃO MÉDIA MENSAL

PRODUTO (12 M ≤ idade < 24 M)	Cotação Média Mensal(*) €/kg Carcaça				Variação relativa a (%)		
	março	fevereiro	março	março	fevereiro	março	março
	2024	2024	2023	triénio 2021-2023	2024	2023	triénio 2021-2023
Novilho cruz. Charolês	5,144	5,091	5,244	4,519	1,04	-1,91	13,83
Novilho Turina	4,338	4,316	4,488	3,799	0,51	-3,34	14,17
Novilha cruz. Charolês	5,263	5,225	5,433	4,685	0,72	-3,14	12,33
Novilha Turina	4,366	4,341	4,538	3,847	0,58	-3,79	13,47

(*) Continente

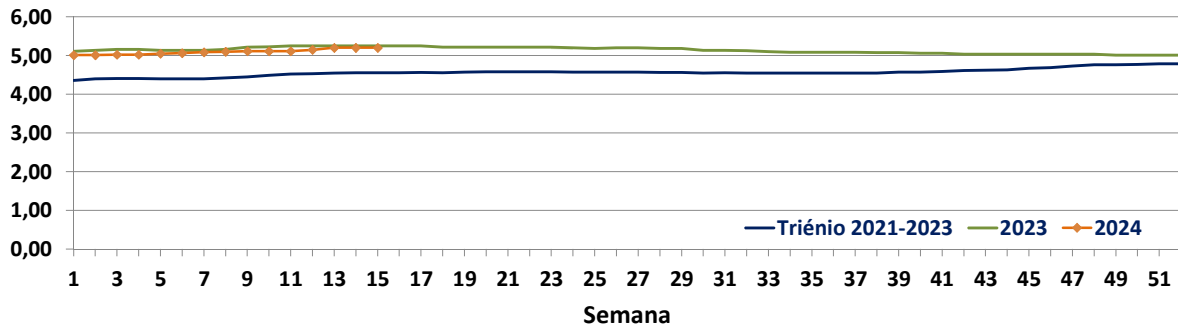
Fonte: SIMA/GPP

Bovinos

08-04 a 14-04-2024

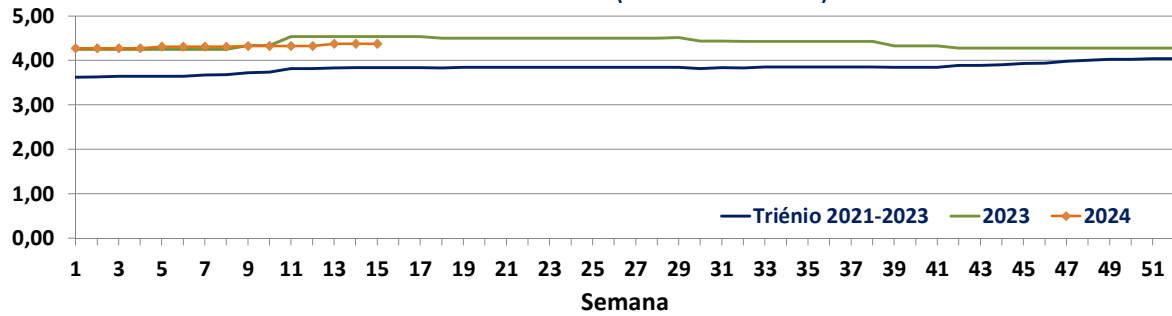
€/kg Carcaça

Cotação Média (Continente)
NOVILHO Cruzado Charolês (12 M ≤ idade < 24 M)



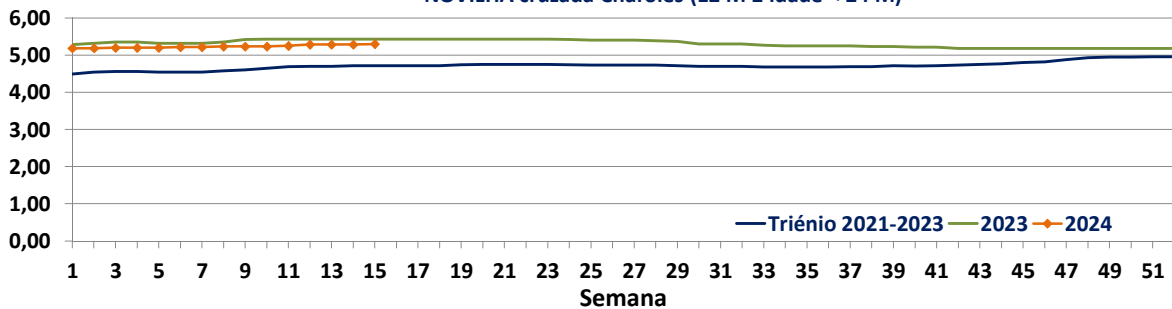
€/kg Carcaça

Cotação Média (Continente)
NOVILHO Turina (12 M ≤ idade < 24 M)



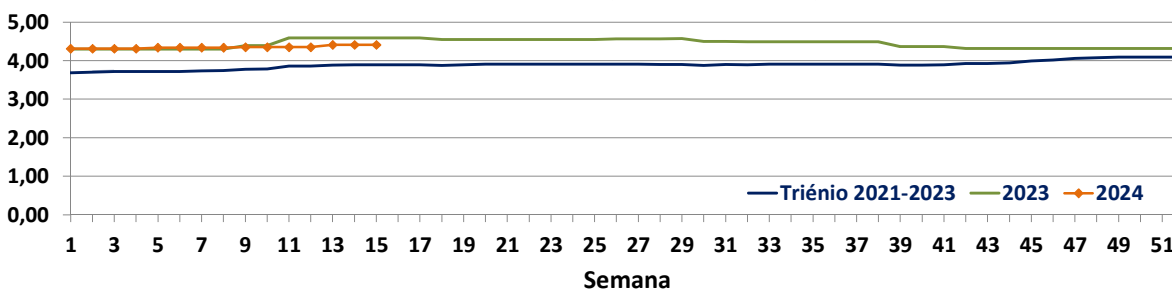
€/kg Carcaça

Cotação Média (Continente)
NOVILHA cruzada Charolês (12 M ≤ idade < 24 M)



€/kg Carcaça

Cotação Média (Continente)
NOVILHA Turina (12 M ≤ idade < 24 M)



Bovinos

08-04 a 14-04-2024

PREÇO MÉDIO SEMANAL
14.ª Semana-01/04 a 07/04/2024

Categoria(*)	Classe(*)	Preço Médio (**)					Preço Médio (***)	
		€/kg Carcaça					€/100 kg Carcaça	
		Norte	Centro	L. Vale Tejo	Alentejo	Açores	Continente	Portugal
V-Vitela	–	4,56	–	4,81	–	4,22	468,71	464,73
Z Vitelão	U3	5,10	–	5,50	–	4,58	524,77	507,42
	U3	3,21	5,50	5,50	–	4,65	464,46	464,60
	R2	4,66	5,40	4,91	–	4,33	490,31	467,28
	R3	4,30	5,50	5,46	4,35	4,41	489,19	478,70
	O2	4,00	–	4,79	–	4,15	442,19	433,61
	O3	4,20	4,99	–	4,35	4,27	424,73	425,02
A Novilho	U2	5,02	5,46	5,39	5,71	4,76	535,57	530,27
	U3	4,75	–	5,47	5,65	4,64	546,38	540,64
	R2	4,72	4,55	5,67	4,50	4,62	509,94	496,10
	R3	4,22	5,40	5,36	5,64	4,60	521,57	509,23
	O2	4,19	5,47	5,59	–	4,34	476,26	460,41
	O3	3,40	4,57	–	4,35	4,33	361,42	388,39
B Macho não castrado i >2 anos	R3	–	5,30	5,50	–	–	544,27	544,27
C Boi	U2	–	–	–	–	–	–	–
	U3	–	–	–	–	–	–	–
	U4	–	–	–	–	–	–	–
	R3	4,20	–	–	–	–	420,00	420,00
	R4	–	–	–	–	–	–	–
	O3	–	–	–	–	–	–	–
	O4	–	–	–	–	–	–	–
D Vaca	R3	3,69	–	–	–	3,10	368,94	351,70
	R4	2,62	–	3,80	–	3,45	270,24	283,70
	O2	2,88	–	–	–	2,89	287,55	288,05
	O3	3,03	3,37	–	–	2,89	305,87	300,28
	O4	2,70	–	–	–	–	270,18	270,18
	P2	2,59	–	3,30	–	2,63	269,12	265,54
	P3	2,28	2,50	–	–	2,60	229,38	234,72
E Novilha	U2	5,10	5,48	5,26	–	4,36	526,96	520,05
	U3	5,77	5,50	–	5,77	4,44	572,28	543,74
	R2	4,39	5,47	5,44	–	4,34	517,83	509,37
	R3	4,22	5,54	5,56	5,70	4,49	531,96	518,49
	R4	4,47	–	–	5,77	4,80	451,36	456,70
	O2	4,29	5,40	5,52	–	3,95	481,32	461,70
	O3	4,21	5,08	5,48	4,35	4,21	469,63	458,91
	O4	4,20	4,37	–	–	4,30	420,10	420,79

Nota: Preço à entrada no matadouro, isento de IVA

(*) De acordo com a Grelha Comunitária de Classificação de Carcaças: Anexo IV e N.º II, Parte I do Anexo VII, do Regulamento (EU do Parlamento Europeu) N.º1308/2013 de 17 dezembro de 2013

(**) Regiões: Preço médio ponderado calculado relativamente ao peso

(***) Continente e Portugal: O preço médio resulta da ponderação dos preços médios regionais, sendo que esta ponderação foi calculada com base no abate registado em 2022, atualizada em 01 junho de 2023

Fonte: SIMA/GPP

Bovinos

08-04 a 14-04-2024

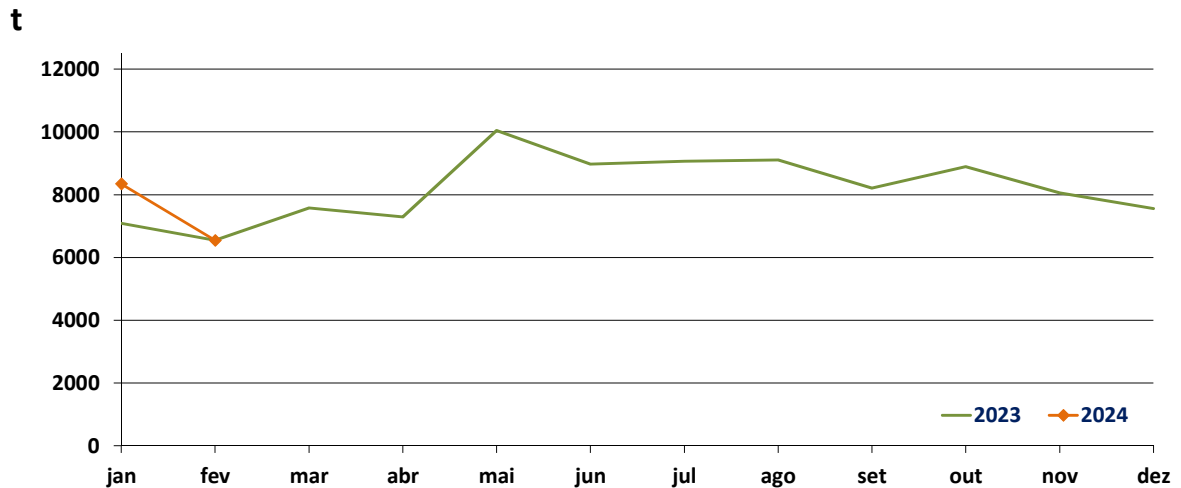
ABATE APROVADO PARA CONSUMO janeiro a fevereiro

Portugal Animal	Unidades (n.º)		Variação (%)	Massa (t)		Variação (%)
	2024	2023	2024/2023	2024	2023	2024/2023
Vitelo - V(*)	6 626	6 789	-2,40	957,1	960,3	-0,33
Vitelão - Z(*)	14 287	14 945	-4,40	2 671,2	2 773,5	-3,69
Novilho	18 535	14 562	27,28	5 885,8	4 529,3	29,95
Boi	197	220	-10,45	65,5	79,0	-17,11
Vaca	12 261	11 246	9,03	3 536,1	3 167,7	11,63
Novilha	11 503	9 028	27,41	2 787,0	2 126,0	31,09
TOTAL	63 409	56 790	11,66	15 902,7	13 635,8	16,62

(*)macho e fêmea

Fonte: INE (2023: Valores atualizados em 12 de abr de 2024)

Abate mensal aprovado para consumo



Fonte: INE (2023: Valor mensal atualizado em 12 de abril de 2024)

Bovinos

08-04 a 14-04-2024

PREÇO MÉDIO SEMANAL- UNIÃO EUROPEIA

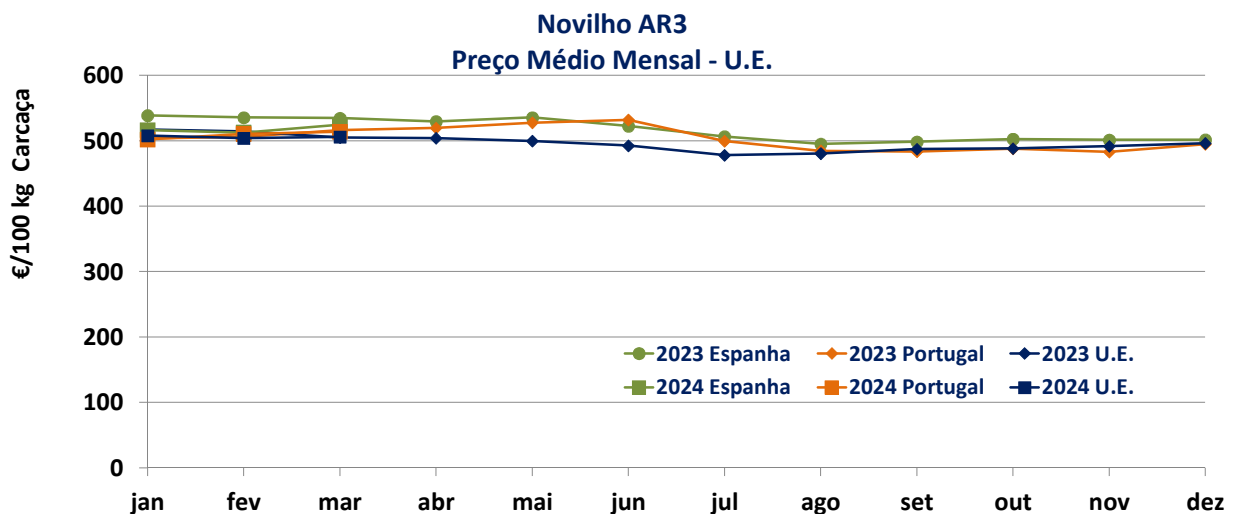
I - NOVILHO AR3

País (Ordenação de origem)	Preço Médio Semanal (€/100 kg Carcaça)		Variação (%) Sem 14/Sem 13
	Semana 14 01/04 a 07/04/2024	Semana 13 25/03 a 31/03/2024	
Bélgica (BE)	406,43	406,01	0,10
Bulgária (BG)	409,33	409,33	0,00
República Checa (CZ)	473,40	478,09	-0,98
Dinamarca (DK)	420,86	427,31	-1,51
Alemanha (DE)	487,52	489,55	-0,41
Estónia (EE)	n.d.	n.d.	-
Irlanda (IE) (Boi BR3)	520,67	518,15	0,49
Grécia (EL)	467,27	467,27	0,00
Espanha (ES)	537,95	535,53	0,45
França (FR)	528,00	531,00	-0,56
Croácia (HR)	501,82	515,37	-2,63
Itália (IT)	510,51	512,88	-0,46
Chipre (CY)	n.d.	n.d.	-
Letónia (LV)	429,15	429,15	0,00
Lituânia (LT)	409,67	409,26	0,10
Luxemburgo (LU)	c	c	-
Hungria (HU)	n.d.	n.d.	-
Malta (MT)	n.d.	n.d.	-
Países Baixos (NL)	228,00	467,00	-51,18
Áustria (AT)	484,35	488,35	-0,82
Polónia (PL)	486,87	485,13	0,36
Portugal (PT)	509,23	525,29	-3,06
Roménia (RO)	450,56	460,54	-2,17
Eslovénia (SI)	490,24	497,56	-1,47
Eslováquia (SK)	468,96	454,71	3,13
Finlândia (FI)	490,59	486,02	0,94
Suécia (SE)	525,36	534,79	-1,76
U.E.	502,85	506,49	-0,72

c: Confidencial

n.d.: Não disponível

Fonte: Observatório do Mercado de Carne-Carne de Bovino-Estatísticas-Comissão Europeia



Fonte: Observatório do Mercado de Carne-Carne de Bovino-Estatísticas-Comissão Europeia

Bovinos

08-04 a 14-04-2024

II - OUTROS BOVINOS-VIVOS

A. VITELo MACHO DE RECRIA-VIVO
(8 dias a 4 semanas)

A.1 VITELo MACHO TIPO LEITEIRO-VIVO

País (Ordenação de origem)	Preço Médio Semanal (€/Cabeça)		Variação (%) Sem 14/Sem 13
	Semana 14 01/04 a 07/04/2024	Semana 13 25/03 a 31/03/2024	
Bélgica (BE)	73,42	71,75	2,33
Dinamarca (DK)	100,56	97,21	3,44
Alemanha (DE)	114,45	110,36	3,71
Irlanda (IE)	84,39	76,42	10,43
Espanha (ES)	105,94	105,94	0,00
França (FR)	95,50	93,68	1,94
Itália (IT)	129,22	126,18	2,41
Países Baixos (NL)	88,00	88,00	0,00
Áustria (AT)	121,50	129,24	-5,99
Polónia (PL)	198,00	197,29	0,36
Roménia (RO)	45,25	51,52	-12,17
U.E.	111,15	109,31	1,69

Fonte: Observatório do Mercado de Carne-Carne de Bovino-Estatísticas-Comissão Europeia

A.2. VITELo MACHO PARA CARNE-VIVO

País (Ordenação de origem)	Preço Médio Semanal (€/Cabeça)		Variação (%) Sem 14/Sem 13
	Semana 14 01/04 a 07/04/2024	Semana 13 25/03 a 31/03/2024	
Bélgica (BE)	348,89	322,78	8,09
Alemanha (DE)	214,40	214,20	0,09
Irlanda (IE)	172,45	159,78	7,93
Espanha (ES)	213,21	213,30	-0,04
França (FR)	260,63	260,88	-0,10
Itália (IT)	243,34	238,79	1,91
Países Baixos (NL)	185,00	185,00	0,00
Áustria (AT)	385,12	385,79	-0,17
Polónia (PL)	305,32	304,22	0,36
Roménia (RO)	370,02	408,25	-9,36
U.E.	247,89	247,00	0,36

Fonte: Observatório do Mercado de Carne-Carne de Bovino-Estatísticas-Comissão Europeia

B. BOVINO PARA CARNE-VIVO

B.1. VITELo-VIVO (macho e fêmea)
(6 meses ≤ idade < 12 meses)

País (Ordenação de origem)	Preço Médio Semanal (€/kg Vivo)		Variação (%) Sem 14/Sem 13
	Semana 14 01/04 a 07/04/2024	Semana 13 25/03 a 31/03/2024	
Bélgica (BE)	5,07	5,33	-4,88
Irlanda (IE)	2,90	2,91	-0,34
Espanha (ES)	3,58	3,56	0,56
França (FR)	3,64	3,62	0,55
Itália (IT)	3,59	3,57	0,56
Áustria (AT)	2,85	2,80	1,79
Portugal (PT)	3,32	3,35	-0,90
Suécia (SE)	2,28	2,79	-18,40
U.E.	3,44	3,46	-0,76

Fonte: Observatório do Mercado de Carne-Carne de Bovino-Estatísticas-Comissão Europeia

Bovinos

08-04 a 14-04-2024

B. BOVINO PARA CARNE-VIVO

B.2. NOVILHO-VIVO
(12 meses ≤ idade < 24 meses)

País (Ordenação de origem)	Preço Médio Semanal (€/kg Vivo)		Variação (%) Sem 14/Sem 13
	Semana 14 01/04 a 07/04/2024	Semana 13 25/03 a 31/03/2024	
Bélgica (BE)	4,72	4,93	-4,26
Alemanha (DE)	5,35	5,49	-2,55
Irlanda (IE)	2,60	2,58	0,78
França (FR)	3,28	3,25	0,92
Itália (IT)	3,89	3,88	0,26
Áustria (AT)	2,53	2,53	0,00
Portugal (PT)	3,15	3,13	0,64
Suécia (SE)	2,40	2,32	3,30
U.E.	3,71	3,73	-0,68

n.d.: Não disponível

Fonte: Observatório do Mercado de Carne-Carne de Bovino-Estatísticas-Comissão Europeia

B.3. NOVILHA-VIVA
(12 meses ≤ idade < 24 meses)

País (Ordenação de origem)	Preço Médio Semanal (€/kg Vivo)		Variação (%) Sem 14/Sem 13
	Semana 14 01/04 a 07/04/2024	Semana 13 25/03 a 31/03/2024	
Bélgica (BE)	3,53	3,53	0,00
Alemanha (DE)	3,06	3,00	2,00
Irlanda (IE)	2,65	2,64	0,38
França (FR)	3,20	3,23	-0,93
Itália (IT)	2,99	2,97	0,67
Áustria (AT)	2,51	2,23	12,56
Portugal (PT)	2,67	3,09	-13,59
Suécia (SE)	2,11	2,27	-6,71
U.E.	3,00	3,00	0,21

n.d.: Não disponível

Fonte: Observatório do Mercado de Carne-Carne de Bovino-Estatísticas-Comissão Europeia

C. VITELLO- (macho e fêmea)
(Abatido idade < 8 meses)

País (Ordenação de origem)	Preço Médio Semanal (€/100 kg)		Variação (%) Sem 14/Sem 13
	Semana 14 01/04 a 07/04/2024	Semana 13 25/03 a 31/03/2024	
Bélgica (BE)	710,15	710,15	0,00
Alemanha (DE)	572,00	568,00	0,70
França (FR)	710,90	713,50	-0,36
Itália (IT)	541,00	587,37	-7,89
Países Baixos (NL)	577,95	577,95	0,00
Portugal (PT)	464,73	478,98	-2,98
Eslovénia (SI)	457,24	452,73	1,00
U.E.	618,34	626,37	-1,28

Fonte: Observatório do Mercado de Carne-Carne de Bovino-Estatísticas-Comissão Europeia

Bovinos

08-04 a 14-04-2024

COMÉRCIO INTERNACIONAL
PORTUGAL-MUNDO

n.º

PRODUTO	Importação (n.º)		Variação 2024/2023 (%)	Exportação (n.º)		Variação 2024/2023 (%)
	jan a fev			jan a fev		
	2024	2023		2024	2023	
Espécies domésticas, reprodutores de raça pura (vivas)	10	1	900,00	452	350	29,14
Espécies domésticas, não reprodutores de raça pura (vivas)	15	47	-68,09	7 344	31 119	-76,40
Outros Animais (vivos)	250	189	32,28	1 896	146	1198,63
TOTAL: Animais vivos	275	237	16,03	9 692	31 615	-69,34

2023 e 2024-Valores preliminares atualizados em 12 de abr de 2024

Fonte: Comércio Internacional-INE

Massa

PRODUTO	Importação (t)		Variação 2024/2023 (%)	Exportação (t)		Variação 2024/2023 (%)
	jan a fev			jan a fev		
	2024	2023		2024	2023	
Espécies domésticas, reprodutores de raça pura (vivas)	4,4	0,7	574,85	273,1	198,4	37,61
Espécies domésticas, não reprodutores de raça pura (vivas)	4,1	26,4	-84,57	3 541,7	9 747,5	-63,66
Outros Animais (vivos)	146,8	109,6	33,96	702,2	55,4	1166,95
SubTotal: Animais vivos	155,2	136,6	13,65	4 517,0	10 001,3	-54,84
Carnes frescas ou refrigeradas	19 695,4	18 821,6	4,64	2 377,5	1 873,9	26,88
Carnes congeladas	3 797,8	3 343,1	13,60	236,9	343,0	-30,93
Miudezas frescas ou refrigeradas	184,4	197,6	-6,67	15,9	20,2	-21,21
Miudezas congeladas	238,0	237,4	0,27	102,2	84,7	20,70
Carnes salgadas/secas/fumadas	12,0	9,0	32,90	2,0	10,3	-80,53
Sub Total: Carnes	23 927,7	22 608,7	5,83	2 734,6	2 332,1	17,26
TOTAL: Animais vivos+Carnes	24 082,9	22 745,3	5,88	7 251,5	12 333,4	-41,20

2023 e 2024-Valores preliminares atualizados em 12 de abr de 2024

Fonte: Comércio Internacional-INE

Valor

PRODUTO	Importação (1000 €)		Variação 2024/2023 (%)	Exportação (1000 €)		Variação 2024/2023 (%)
	jan a fev			jan a fev		
	2024	2023		2024	2023	
Espécies domésticas, reprodutores de raça pura (vivas)	46,5	3,5	1229,42	465,2	422,9	10,00
Espécies domésticas, não reprodutores de raça pura (vivas)	13,2	92,5	-85,69	9 112,9	34 535,4	-73,61
Outros Animais (vivos)	490,0	394,5	24,21	2107,4	183,0	1051,84
SubTotal: Animais vivos	549,8	490,5	12,09	11 685,5	35 141,3	-66,75
Carnes frescas ou refrigeradas	120 325,6	114 369,0	5,21	11 125,4	9 870,7	12,71
Carnes congeladas	22 483,8	21 309,8	5,51	1352,6	1947,3	-30,54
Miudezas frescas ou refrigeradas	784,5	774,9	1,23	28,9	38,3	-24,55
Miudezas congeladas	493,4	561,8	-12,18	177,0	152,7	15,95
Carnes salgadas/secas/fumadas	97,1	81,3	19,44	26,3	281,7	-90,65
Sub Total: Carnes	144 184,4	137 096,9	5,17	12 710,3	12 290,7	3,41
TOTAL: Animais vivos+Carnes	144 734,2	137 587,4	5,19	24 395,8	47 432,0	-48,57

2023 e 2024-Valores preliminares atualizados em 12 de abr de 2024

Fonte: Comércio Internacional-INE

Para aceder a preços de produtos consultar

www.gpp.pt/regsim/consulta/O SIMA no facebook <http://www.facebook.com/SIMA>

O SIMA disponibiliza informação essencial para os empresários agrícolas e outros agentes tomarem as melhores decisões

O conhecimento do mercado é a chave do sucesso!

Coordenação Central

Divisão de Estatística

Direção de Serviços de Estatística

Gabinete de Planeamento, Políticas e Administração Geral

Praça do Comércio, 1149-010 Lisboa

tel: 213 234 600

SIMA-SISTEMA DE INFORMAÇÃO DE MERCADOS AGRÍCOLAS
sima@gpp.pt