

Newsletter - Bovinos

Semana 14
01-04 a 07-04-2024

DESTAQUE SEMANAL

As cotações médias, de novilhos e de novilhas, 12 a 24 meses, cruzados Charolês e Turina, não se alteraram.

Região Beira Litoral

Na área de mercado Viseu a cotação máxima, de novilho, 12 a 24 meses, Turina, aumentou 0,20 €/kg C.

Na Região a cotação máxima, de novilho, 12 a 24 meses, Turina, aumentou 0,10 €/kg C.

Região Ribatejo

Na área de mercado e Região: a cotação máxima, de vaca abate, cruzada Charolês, aumentou 0,10 €/kg C; as cotações, mínima, máxima e mais frequente, de vaca abate, Tutina, aumentaram 0,20 €/kg C.

Observação: De acordo com o N.º III, Parte I, Anexo VII do Regulamento (EU) N.º 1308/2013 do Parlamento Europeu de 17 de dezembro de 2013, a carne de vitelo (macho ou fêmea) é denominada:

a) Vitela, V, quando 6 meses ≤ Idade < 8 meses;

b) Vitelão, Z, quando 8 meses ≤ idade < 12 meses).

Nota: kg C: kg Carçaça; kg V: kg Vivo; U: Unidade

Fonte: SIMA/Direção Regional de Agricultura e Pescas de cada região.

Na Bolsa de Bovino-Montijo, as cotações, de novilhos, de novilhas e de vitela não se alteraram. As cotações de vacas aumentaram 0,10 €/kg C.

Bovinos

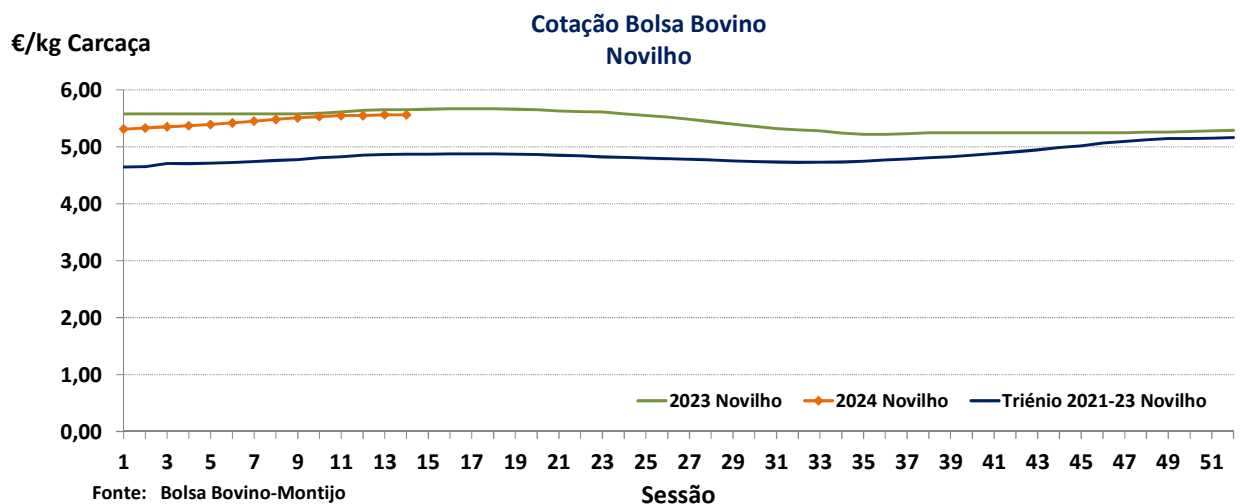
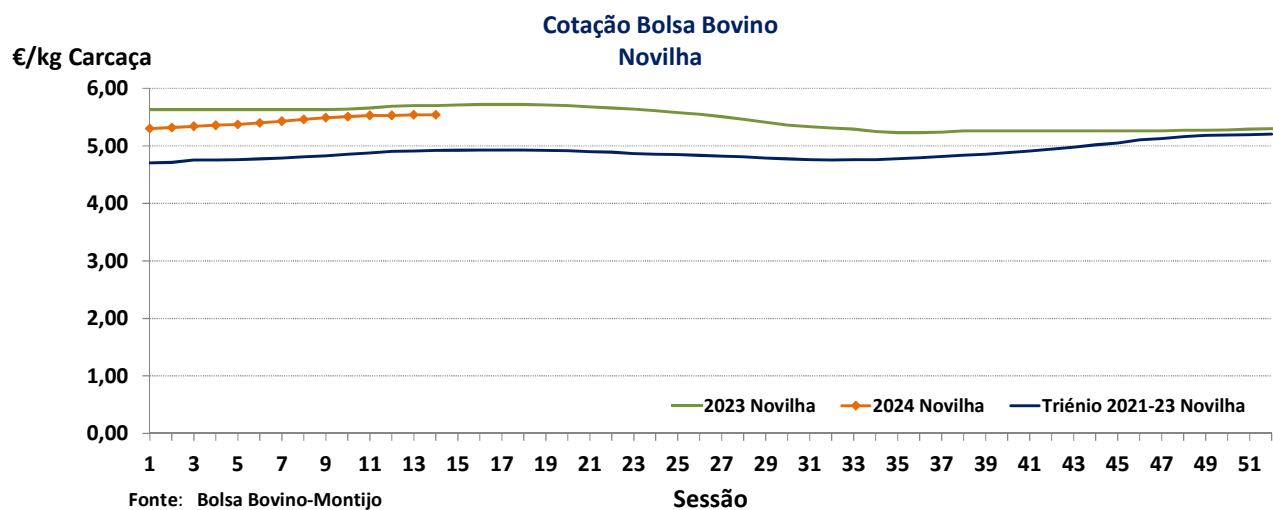
01-04 a 07-04-2024

BOLSA-MONTIJO

CATEGORIA	Cotação €/kg Carçaça (R)		Variação	
	14.ª Sessão	13.ª Sessão	(€)	(%)
	04/04/2024	28/03/2024		
Novilho-A	5,56	5,56	0,00	0,00
Novilha-E	5,54	5,54	0,00	0,00
Vitela-V(*)	6,05	6,05	0,00	0,00
Vaca-D	3,55	3,45	0,10	2,90

(*) Carne de vitelo (macho ou fêmea)

Fonte: Bolsa de Bovino-Montijo



Bovinos

01-04 a 07-04-2024

ÍNDICE DE PREÇO NO PRODUTOR

Portugal

(Base 2015)

PRODUTO	Índice Mensal				Variação relativa a (%)			
	setembro	agosto	julho	setembro	agosto	julho	setembro	
	2023	2023	2023	2022	2023	2023	2022	
Bovinos adultos	132,70	134,30	135,10	120,85	-1,19	-1,78	9,81	
Vítelos	114,30	115,20	114,90	111,66	-0,78	-0,52	2,36	
Bovinos	124,80	126,00	126,90	116,90	-0,95	-1,65	6,76	

Fonte: INE (valores atualizados em 28 de novembro de 2023)

ÍNDICE DE PREÇO NO PRODUTOR

Continente

(Base 2015)

PRODUTO	Índice Mensal				Variação relativa a (%)			
	fevereiro	janeiro	dezembro	fevereiro	janeiro	dezembro	fevereiro	
	2024 (Po)	2024 (Po)	2023	2023	2024	2023	2023	
Bovinos	124,80	121,63	121,73	123,59	2,61	2,52	0,98	

Po - valor provisório

Fonte: Boletim Mensal de Agricultura e Pescas-INE 15 de março de 2024

COTAÇÃO MÉDIA SEMANAL

PRODUTO (12 M ≤ idade < 24 M)	Cotação Média Semanal(*) €/kg Carcaça				Variação relativa à (%)		
	Sem 14	Sem 13	Sem 14	Sem 14	Sem 13	Sem 14	Sem 14
	2024	2024	2023	triénio 2021-2023	2024	2023	triénio 2021-2023
Novilho cruz. Charolês	5,200	5,200	5,250	4,551	0,00	-0,95	14,26
Novilho Turina	4,375	4,375	4,538	3,840	0,00	-3,58	13,93
Novilha cruz. Charolês	5,283	5,283	5,433	4,711	0,00	-2,76	12,15
Novilha Turina	4,413	4,413	4,588	3,890	0,00	-3,81	13,43

(*) Continente

Fonte: SIMA/GPP

COTAÇÃO MÉDIA MENSAL

PRODUTO (12 M ≤ idade < 24 M)	Cotação Média Mensal(*) €/kg Carcaça				Variação relativa a (%)		
	março	fevereiro	março	março	fevereiro	março	março
	2024	2024	2023	triénio 2021-2023	2024	2023	triénio 2021-2023
Novilho cruz. Charolês	5,144	5,091	5,244	4,519	1,04	-1,91	13,83
Novilho Turina	4,338	4,316	4,488	3,799	0,51	-3,34	14,17
Novilha cruz. Charolês	5,263	5,225	5,433	4,685	0,72	-3,14	12,33
Novilha Turina	4,366	4,341	4,538	3,847	0,58	-3,79	13,47

(*) Continente

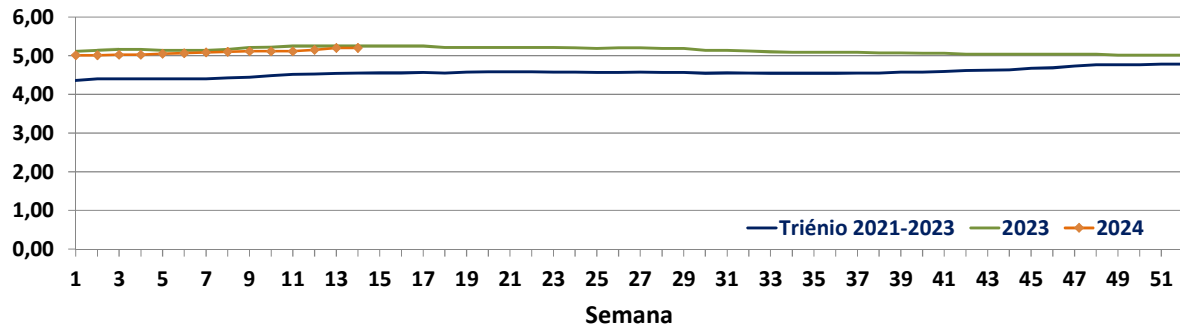
Fonte: SIMA/GPP

Bovinos

01-04 a 07-04-2024

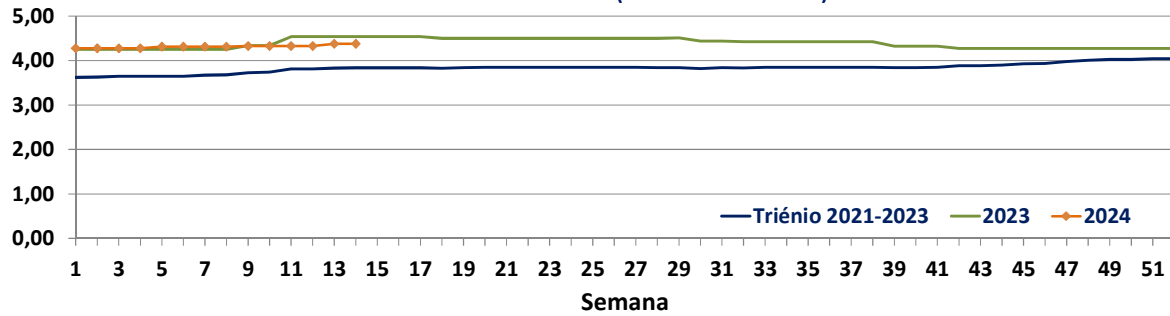
€/kg Carcaça

Cotação Média (Continente)
NOVILHO Cruzado Charolês (12 M ≤ idade < 24 M)



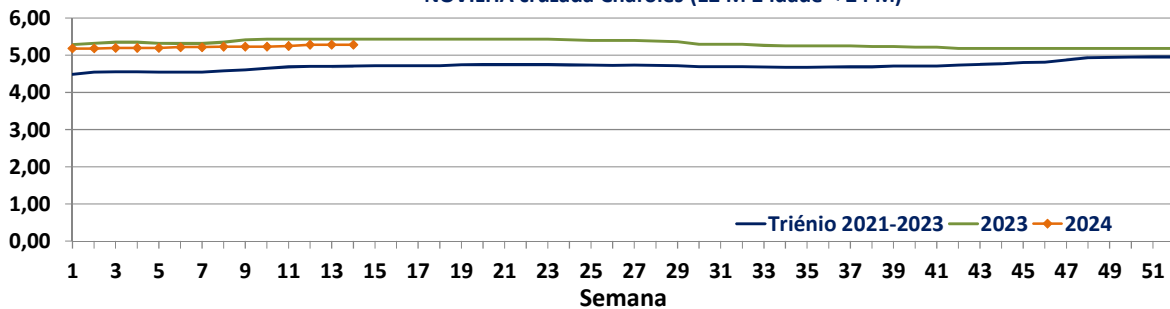
€/kg Carcaça

Cotação Média (Continente)
NOVILHO Turina (12 M ≤ idade < 24 M)



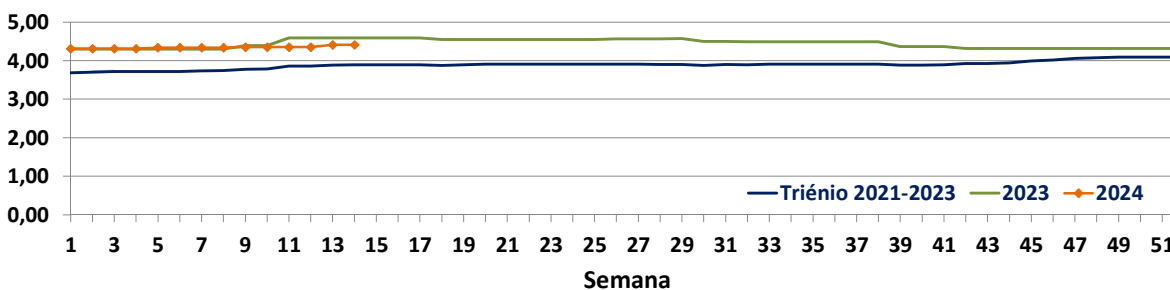
€/kg Carcaça

Cotação Média (Continente)
NOVILHA cruzada Charolês (12 M ≤ idade < 24 M)



€/kg Carcaça

Cotação Média (Continente)
NOVILHA Turina (12 M ≤ idade < 24 M)



Bovinos

01-04 a 07-04-2024

PREÇO MÉDIO SEMANAL
13.ª Semana-25/03 a 31/03/2024

Categoria(*)	Classe(*)	Preço Médio (**)					Preço Médio (***)	
		€/kg Carcaça					€/100 kg Carcaça	
		Norte	Centro	L. Vale Tejo	Alentejo	Açores	Continente	Portugal
V-Vitela	–	4,91	–	4,81	–	4,04	485,99	478,98
Z Vitelão	U3	5,23	5,40	5,50	–	4,64	534,23	518,62
	U3	–	–	5,50	–	4,67	550,00	525,64
	R2	4,63	5,25	5,11	–	4,36	492,31	469,37
	R3	4,26	–	5,39	4,35	4,47	478,47	471,26
	O2	4,31	–	4,79	4,35	4,14	456,51	443,04
	O3	4,20	–	5,00	–	4,30	433,31	432,83
A Novilho	U2	4,97	5,48	5,32	–	4,86	527,39	523,37
	U3	4,59	–	5,31	5,62	4,78	535,50	531,49
	R2	4,37	4,60	5,57	4,50	4,63	499,32	488,87
	R3	4,25	5,50	5,65	5,53	4,70	539,18	525,29
	O2	3,99	5,22	5,74	–	4,29	462,03	449,81
	O3	4,15	–	5,43	–	4,30	460,85	450,86
B Macho não castrado i >2 anos	R3	3,50	–	–	–	–	350,00	350,00
C Boi	U2	5,20	–	–	–	–	520,00	520,00
	U3	–	–	–	–	–	–	–
	U4	–	–	–	–	–	–	–
	R3	–	–	–	–	–	–	–
	R4	–	–	–	–	–	–	–
	O3	–	–	–	–	–	–	–
	O4	4,20	–	–	–	–	420,00	420,00
D Vaca	R3	3,76	–	–	–	3,20	376,35	359,83
	R4	3,85	–	–	–	–	385,33	385,33
	O2	3,02	–	–	–	2,87	302,39	296,95
	O3	3,26	3,10	–	3,10	2,81	320,73	309,76
	O4	3,26	–	–	–	–	325,79	325,79
	P2	2,56	–	–	–	2,54	255,78	254,82
	P3	2,29	–	–	–	2,50	229,39	233,13
E Novilha	U2	5,28	5,50	5,12	–	4,84	531,59	527,95
	U3	5,07	5,50	5,49	5,55	4,71	542,29	531,52
	R2	4,61	5,36	5,39	–	4,40	518,25	510,34
	R3	4,34	5,47	5,45	5,55	4,59	525,19	514,51
	R4	3,73	5,50	5,64	5,36	4,30	430,86	430,74
	O2	3,86	–	6,14	4,35	3,99	446,50	433,49
	O3	4,19	5,60	5,78	5,02	4,26	486,23	472,91
	O4	4,30	–	5,87	–	–	442,98	442,98

Nota: Preço à entrada no matadouro, isento de IVA

(*) De acordo com a Grelha Comunitária de Classificação de Carcaças: Anexo IV e N.º II, Parte I do Anexo VII, do Regulamento (EU do Parlamento Europeu) N.º1308/2013 de 17 dezembro de 2013

(**) Regiões: Preço médio ponderado calculado relativamente ao peso

(***) Continente e Portugal: O preço médio resulta da ponderação dos preços médios regionais, sendo que esta ponderação foi calculada com base no abate registado em 2022, atualizada em 01 junho de 2023

Fonte: SIMA/GPP

Bovinos

01-04 a 07-04-2024

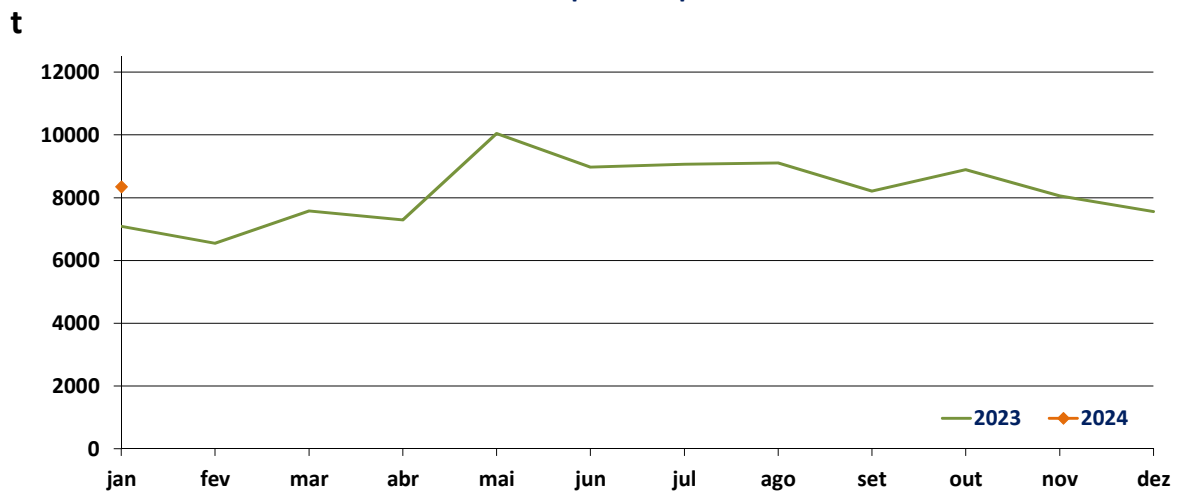
ABATE APROVADO PARA CONSUMO janeiro

Portugal	Unidades (n.º)		Variação (%)	Massa (t)		Variação (%)
	2024	2023	2024/2023	2024	2023	2024/2023
Animal						
Vitelo - V(*)	3 518	3 760	-6,44	504,5	533,3	-5,39
Vitelão - Z(*)	7 793	7 870	-0,98	1 469,2	1 450,1	1,31
Novilho	9 456	7 388	27,99	2 988,1	2 260,8	32,17
Boi	106	114	-7,02	36,2	41,7	-13,22
Vaca	6 641	6 162	7,77	1 913,3	1 725,3	10,90
Novilha	5 881	4 607	27,65	1 436,2	1 077,4	33,31
TOTAL	33 395	29 901	11,69	8 347,4	7 088,5	17,76

(*)macho e fêmea

Fonte: INE (2023: Valores atualizados em 18 de março de 2024)

Abate mensal aprovado para consumo



Fonte: INE (2023: Valor mensal atualizado em 18 de março de 2024)

Bovinos

01-04 a 07-04-2024

PREÇO MÉDIO SEMANAL- UNIÃO EUROPEIA

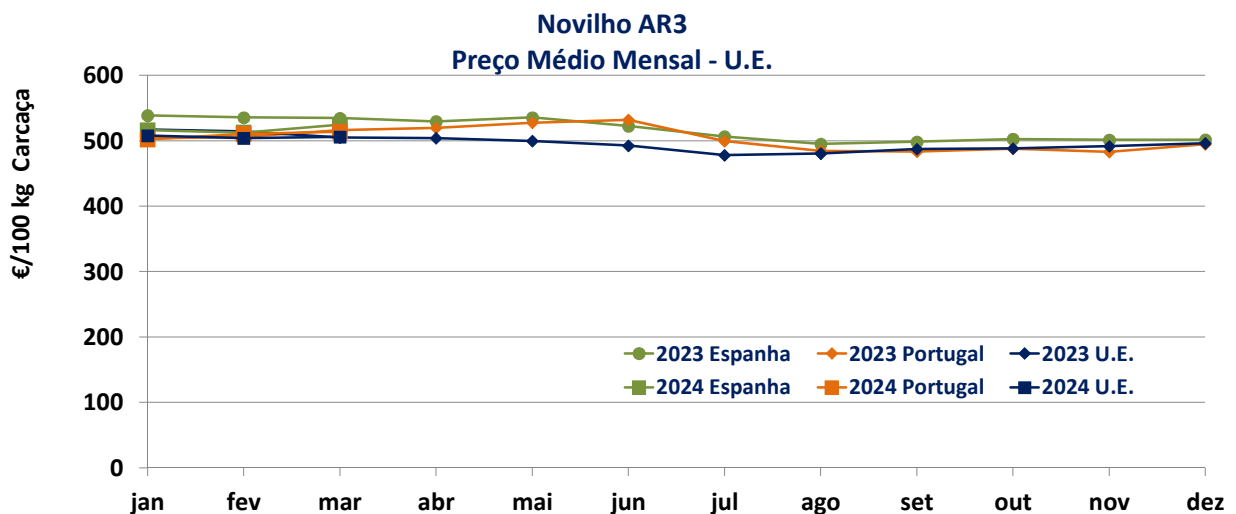
I - NOVILHO AR3

País (Ordenação de origem)	Preço Médio Semanal (€/100 kg Carcaça)		Variação (%) Sem 13/Sem 12
	Semana 13 25/03 a 31/03/2024	Semana 12 18/03 a 24/03/2024	
Bélgica (BE)	406,01	405,17	0,21
Bulgária (BG)	409,33	409,33	0,00
República Checa (CZ)	478,09	471,82	1,33
Dinamarca (DK)	427,31	411,53	3,83
Alemanha (DE)	489,55	490,98	-0,29
Estónia (EE)	n.d.	n.d.	-
Irlanda (IE) (Boi BR3)	518,15	517,23	0,18
Grécia (EL)	467,27	467,27	0,00
Espanha (ES)	535,53	534,53	0,19
França (FR)	531,00	535,00	-0,75
Croácia (HR)	515,37	510,78	0,90
Itália (IT)	512,88	483,30	6,12
Chipre (CY)	n.d.	n.d.	-
Letónia (LV)	429,15	429,15	0,00
Lituânia (LT)	409,26	415,90	-1,60
Luxemburgo (LU)	c	c	-
Hungria (HU)	n.d.	n.d.	-
Malta (MT)	n.d.	n.d.	-
Países Baixos (NL)	467,00	390,00	19,74
Áustria (AT)	488,35	492,48	-0,84
Polónia (PL)	485,13	485,77	-0,13
Portugal (PT)	525,29	516,85	1,63
Roménia (RO)	460,54	416,92	10,46
Eslovénia (SI)	497,56	500,66	-0,62
Eslováquia (SK)	454,71	454,71	0,00
Finlândia (FI)	486,02	491,56	-1,13
Suécia (SE)	534,79	534,55	0,05
U.E.	506,49	506,64	-0,03

c: Confidencial

n.d.: Não disponível

Fonte: Observatório do Mercado de Carne-Carne de Bovino-Estatísticas-Comissão Europeia



Fonte: Observatório do Mercado de Carne-Carne de Bovino-Estatísticas-Comissão Europeia

Bovinos

01-04 a 07-04-2024

II - OUTROS BOVINOS-VIVOS
A. VITELo MACHO DE RECRIA-VIVO
(8 dias a 4 semanas)

A.1 VITELo MACHO TIPO LEITEIRO-VIVO

País (Ordenação de origem)	Preço Médio Semanal (€/Cabeça)		Variação (%) Sem 13/Sem 12
	Semana 13 25/03 a 31/03/2024	Semana 12 18/03 a 24/03/2024	
Bélgica (BE)	71,75	69,25	3,61
Dinamarca (DK)	97,21	100,57	-3,34
Alemanha (DE)	110,36	107,31	2,84
Irlanda (IE)	76,42	71,99	6,15
Espanha (ES)	105,94	105,94	0,00
França (FR)	93,68	88,60	5,73
Itália (IT)	126,18	115,91	8,86
Países Baixos (NL)	88,00	85,00	3,53
Áustria (AT)	129,24	121,40	6,46
Polónia (PL)	197,29	197,26	0,01
Roménia (RO)	51,52	47,23	9,09
U.E.	109,31	105,49	3,62

Fonte: Observatório do Mercado de Carne-Carne de Bovino-Estatísticas-Comissão Europeia

A.2. VITELo MACHO PARA CARNE-VIVO

País (Ordenação de origem)	Preço Médio Semanal (€/Cabeça)		Variação (%) Sem 13/Sem 12
	Semana 13 25/03 a 31/03/2024	Semana 12 18/03 a 24/03/2024	
Bélgica (BE)	322,78	342,78	-5,83
Alemanha (DE)	214,20	209,10	2,44
Irlanda (IE)	159,78	169,28	-5,61
Espanha (ES)	213,30	210,50	1,33
França (FR)	260,88	262,79	-0,73
Itália (IT)	238,79	230,75	3,48
Países Baixos (NL)	185,00	182,00	1,65
Áustria (AT)	385,79	383,03	0,72
Polónia (PL)	304,22	304,19	0,01
Roménia (RO)	408,25	301,25	35,52
U.E.	247,00	242,26	1,96

Fonte: Observatório do Mercado de Carne-Carne de Bovino-Estatísticas-Comissão Europeia

B. BOVINO PARA CARNE-VIVO
B.1. VITELo-VIVO (macho e fêmea)
(6 meses ≤ idade < 12 meses)

País (Ordenação de origem)	Preço Médio Semanal (€/kg Vivo)		Variação (%) Sem 13/Sem 12
	Semana 13 25/03 a 31/03/2024	Semana 12 18/03 a 24/03/2024	
Bélgica (BE)	5,33	5,29	0,76
Irlanda (IE)	2,91	2,90	0,34
Espanha (ES)	3,56	3,54	0,56
França (FR)	3,62	3,62	0,00
Itália (IT)	3,57	3,56	0,28
Áustria (AT)	2,80	2,92	-4,11
Portugal (PT)	3,35	3,20	4,69
Suécia (SE)	2,79	2,42	15,55
U.E.	3,46	3,44	0,68

Fonte: Observatório do Mercado de Carne-Carne de Bovino-Estatísticas-Comissão Europeia

Bovinos

01-04 a 07-04-2024

B. BOVINO PARA CARNE-VIVO
B.2. NOVILHO-VIVO
(12 meses ≤ idade < 24 meses)

País (Ordenação de origem)	Preço Médio Semanal (€/kg Vivo)		Variação (%) Sem 13/Sem 12
	Semana 13 25/03 a 31/03/2024	Semana 12 18/03 a 24/03/2024	
Bélgica (BE)	4,93	4,91	0,41
Alemanha (DE)	5,49	5,41	1,48
Irlanda (IE)	2,58	2,60	-0,77
França (FR)	3,25	3,25	0,00
Itália (IT)	3,88	3,85	0,78
Áustria (AT)	2,53	3,03	-16,50
Portugal (PT)	3,13	3,12	0,32
Suécia (SE)	2,32	2,19	5,99
U.E.	3,73	3,73	0,02

n.d.: Não disponível

Fonte: Observatório do Mercado de Carne-Carne de Bovino-Estatísticas-Comissão Europeia

B.3. NOVILHA-VIVA
(12 meses ≤ idade < 24 meses)

País (Ordenação de origem)	Preço Médio Semanal (€/kg Vivo)		Variação (%) Sem 13/Sem 12
	Semana 13 25/03 a 31/03/2024	Semana 12 18/03 a 24/03/2024	
Bélgica (BE)	3,53	3,53	0,00
Alemanha (DE)	3,00	2,91	3,09
Irlanda (IE)	2,64	2,64	0,00
França (FR)	3,23	3,25	-0,62
Itália (IT)	2,97	2,97	0,00
Áustria (AT)	2,23	2,20	1,36
Portugal (PT)	3,09	2,97	4,04
Suécia (SE)	2,27	2,35	-3,53
U.E.	3,00	2,98	0,58

n.d.: Não disponível

Fonte: Observatório do Mercado de Carne-Carne de Bovino-Estatísticas-Comissão Europeia

C. VITELLO- (macho e fêmea)
(Abatido idade < 8 meses)

País (Ordenação de origem)	Preço Médio Semanal (€/100 kg)		Variação (%) Sem 13/Sem 12
	Semana 13 25/03 a 31/03/2024	Semana 12 18/03 a 24/03/2024	
Bélgica (BE)	710,15	710,15	0,00
Alemanha (DE)	568,00	564,00	0,71
França (FR)	713,50	717,60	-0,57
Itália (IT)	587,37	566,00	3,78
Países Baixos (NL)	577,95	577,95	0,00
Portugal (PT)	478,98	465,33	2,93
Eslovénia (SI)	452,73	457,71	-1,09
U.E.	626,37	623,64	0,44

Fonte: Observatório do Mercado de Carne-Carne de Bovino-Estatísticas-Comissão Europeia

Bovinos

01-04 a 07-04-2024

COMÉRCIO INTERNACIONAL
PORTUGAL-MUNDO

n.º

PRODUTO	Importação (n.º)		Variação 2024/2023 (%)	Exportação (n.º)		Variação 2024/2023 (%)
	jan			jan		
	2024	2023		2024	2023	
Espécies domésticas, reprodutores de raça pura (vivas)	10	1	900,00	291	189	53,97
Espécies domésticas, não reprodutores de raça pura (vivas)	8	40	-80,00	2 039	17 584	-88,40
Outros Animais (vivos)	145	189	-23,28	463	80	478,75
TOTAL: Animais vivos	163	230	-29,13	2 793	17 853	-84,36

2023 e 2024-Valores preliminares atualizados em 11 de março de 2024

Fonte: Comércio Internacional-INE

Massa

PRODUTO	Importação (t)		Variação 2024/2023 (%)	Exportação (t)		Variação 2024/2023 (%)
	jan			jan		
	2024	2023		2024	2023	
Espécies domésticas, reprodutores de raça pura (vivas)	4,4	0,7	574,85	174,9	104,9	66,67
Espécies domésticas, não reprodutores de raça pura (vivas)	2,1	24,4	-91,40	911,6	5 531,1	-83,52
Outros Animais (vivos)	86,7	109,6	-20,89	176,6	34,0	419,58
SubTotal: Animais vivos	93,2	134,6	-30,79	1 263,0	5 670,0	-77,72
Carnes frescas ou refrigeradas	10 263,6	9 696,7	5,85	1 147,6	993,8	15,48
Carnes congeladas	1 933,1	1 487,6	29,95	134,8	169,8	-20,63
Miudezas frescas ou refrigeradas	85,8	105,2	-18,37	14,9	16,5	-9,91
Miudezas congeladas	176,6	130,8	34,99	54,7	36,8	48,48
Carnes salgadas/secas/fumadas	4,1	2,6	55,86	1,1	5,4	-78,83
Sub Total: Carnes	12 463,3	11 423,0	9,11	1 353,1	1 222,3	10,70
TOTAL: Animais vivos+Carnes	12 556,5	11 557,6	8,64	2 616,1	6 892,3	-62,04

2023 e 2024-Valores preliminares atualizados em 11 de março de 2024

Fonte: Comércio Internacional-INE

Valor

PRODUTO	Importação (1000 €)		Variação 2024/2023 (%)	Exportação (1000 €)		Variação 2024/2023 (%)
	jan			jan		
	2024	2023		2024	2023	
Espécies domésticas, reprodutores de raça pura (vivas)	46,5	3,5	1229,42	300,7	222,5	35,16
Espécies domésticas, não reprodutores de raça pura (vivas)	5,5	84,9	-93,48	1 928,8	19 887,0	-90,30
Outros Animais (vivos)	290,8	394,5	-26,30	480,4	124,5	285,96
SubTotal: Animais vivos	342,8	482,9	-29,00	2 709,9	20 233,9	-86,61
Carnes frescas ou refrigeradas	63 102,4	59 094,5	6,78	5 416,7	5 194,3	4,28
Carnes congeladas	10 962,2	9 109,2	20,34	723,7	864,5	-16,29
Miudezas frescas ou refrigeradas	376,9	399,1	-5,57	27,5	22,9	20,07
Miudezas congeladas	362,0	321,8	12,49	103,9	85,0	22,34
Carnes salgadas/secas/fumadas	33,9	27,7	22,59	12,7	152,1	-91,64
Sub Total: Carnes	74 837,4	68 952,3	8,53	6 284,6	6 318,7	-0,54
TOTAL: Animais vivos+Carnes	75 180,2	69 435,2	8,27	8 994,5	26 552,6	-66,13

2023 e 2024-Valores preliminares atualizados em 11 de março de 2024

Fonte: Comércio Internacional-INE

Para aceder a preços de produtos consultar
www.gpp.pt/regsim/consulta/
 O SIMA no facebook <http://www.facebook.com/SIMA>

O SIMA disponibiliza informação essencial para os empresários agrícolas e outros agentes tomarem as melhores decisões

O conhecimento do mercado é a chave do sucesso!

Coordenação Central

Divisão de Estatística

Direção de Serviços de Estatística

Gabinete de Planeamento, Políticas e Administração Geral

Praça do Comércio, 1149-010 Lisboa

tel: 213 234 600

SIMA-SISTEMA DE INFORMAÇÃO DE MERCADOS AGRÍCOLAS
sima@gpp.pt