

## Newsletter - Bovinos

Semana 13  
25-03 a 31-03-2024

### CONJUNTURA SEMANAL

As cotações médias, de novilhos, 12 a 24 meses, cruzado Charolês e Turina, aumentaram, 0,050 €/kg C. A cotação média, de novilha, 12 a 24 meses, Turina aumentou 0,063 €/kg C. A cotação média, de novilha, 12 a 24 meses, cruzada Charolês, não se alterou.

#### Região Trás-os-Montes

Nas áreas de mercado, Terra Fria, Alto Tâmega e Região, a semana foi caracterizada por uma oferta e uma procura médias. As cotações nas áreas de mercado e Região não se alteraram.

#### Região Entre Douro e Minho

Nas áreas de mercado, Entre Douro e Minho e Ribadouro a oferta e a procura, foram médias. As cotações, nas áreas de mercado e Região, mantiveram-se estáveis.

#### Região Beira Litoral

Na semana anterior houve uma maior procura de animais de abate. Os consumidores, embora com problemas no poder de compra, fizeram um sacrifício e a mesa de Páscoa tem de ser farta. Principalmente nas regiões do interior da área de mercado de Coimbra, na zona da Bairrada e na área de mercado de Viseu as famílias reunir-se-ão e haverá grandes convívios. A oferta regional não foi suficiente, mas, foi reforçada por animais de outras regiões.

**Na área de mercado Coimbra:** as cotações, máximas, de novilha e de novilho, 12 a 24 meses, cruzados Charolês, aumentaram, 0,05 €/kg C e 0,15 €/kg C, respetivamente.

As restantes cotações, nas áreas de mercado e Região, não se alteraram.

#### Região Beira Interior

Nas áreas de mercado, Castelo Branco e Guarda, tanto a oferta como a procura, foram média/altas.

**Na área de mercado Castelo Branco,** as cotações, mínima, máxima e mais frequente, de novilho, 12 a 24 meses, cruzado Charolês, e de novilha e de novilho, 12 a 24 meses, Turina, aumentaram 0,10 €/kg C.

**Na área de mercado Guarda:** as cotações, mínima, máxima e mais frequente, de novilho, 12 a 24 meses, cruzado Charolês, aumentaram, 0,55 €/kg C, 0,30 €/kg C e 0,35 €/kg C, respetivamente; as cotações, mínima e mais frequente, de novilha, 12 a 24 meses, Turina aumentaram 0,40 €/kg C, mas, a cotação máxima aumentou 0,30 €/kg C; as cotações, máxima e mais frequente, de novilho, 12 a 24 meses, Turina aumentaram 0,30 €/kg C, mas, a cotação mínima aumentou 0,35 €/kg C;

**Na Região:** as cotações, mínima, máxima e mais frequente, de novilho, 12 a 24 meses, cruzado Charolês, aumentaram, 0,55 €/kg C, 0,10 €/kg C e 0,20 €/kg C, respetivamente; as cotações, mínima, máxima e mais frequente, de novilha, 12 a 24 meses, Turina, aumentaram, 0,40 €/kg C, 0,10 €/kg C e 0,25 €/kg C, respetivamente; as cotações, mínima, máxima e mais frequente,

de novilho, 12 a 24 meses, Turina, aumentaram, 0,35 €/kg C, 0,10 €/kg C e 0,20 €/kg C, respetivamente.

As restantes cotações, nas áreas de mercado e Região, não se alteraram.

### Região Ribatejo e Oeste

Na área de mercado Ribatejo e na Região, a oferta e a procura foram médias. Na área de mercado e Região, as cotações não se alteraram.

### Região Alentejo

Nas áreas de mercado, Beja e Elvas, a oferta e a procura foram médias. Nas áreas de mercado, Alentejo Litoral, Alentejo Norte, Estremoz e Évora, a oferta foi média e a procura foi média/alta.

**Na área de mercado Estremoz:** as cotações, mínima, máxima e mais frequente, de vitelo fêmea, 6 a 8 meses, cruzada Charolês diminuíram, 0,15 €/kg V, 0,32 €/kg V e 0,05 €/kg V, respetivamente; as cotações, mínima e mais frequente, de vitelo macho, 6 a 8 meses, cruzado Charolês, aumentaram, 0,58 €/kg V e 0,40 €/kg V, respetivamente; a cotação mais frequente, de vitelo fêmea, 8 a 12 meses, cruzada Charolês, aumentou 20,00 €/U, mas, a cotação mínima diminuiu 25,00 €/U; as cotações, máxima e mais frequente, de vitelo macho, 8 a 12 meses, cruzado Charolês, aumentaram, 200,00 €/U e 20,00 €/U, respetivamente, mas, a cotação mínima diminuiu 150,00 €/U;

**Na área de mercado Évora:** as cotações, mínima, máxima e mais frequente, de vitelo fêmea, 6 a 8 meses, cruzada Charolês, diminuíram, 0,12 €/kg V, 0,27 €/kg V e 0,06 €/kg V, respetivamente; as cotações, mínima e mais frequente, de vitelo macho, 6 a 8 meses, cruzado Charolês, aumentaram, 0,69 €/kg V e 0,45 €/kg V, respetivamente; as cotações, mínima e máxima, de vitelo fêmea, 8 a 12 meses, cruzada Charolês, diminuíram, 24,00 €/U e 26,00 €/U, respetivamente, mas, a cotação mais frequente aumentou 33,00 €/U; as cotações, mínima e mais frequente, de vitelo macho, 8 a 12 meses, cruzado Charolês, diminuíram, 154,00 €/U e 8,00 €/U, respetivamente, mas, a cotação máxima aumentou 170,00 €/U.

As restantes cotações, nas áreas de mercado e Região não se alteraram.

**Observação:** De acordo com o N.º III, Parte I, Anexo VII do Regulamento (EU) N.º 1308/2013 do Parlamento Europeu de 17 de dezembro de 2013, a carne de vitelo (macho ou fêmea) é denominada:

- a) Vitela, V, quando 6 meses  $\leq$  Idade < 8 meses;
- b) Vitelão, Z, quando 8 meses  $\leq$  idade < 12 meses).

**Nota:** kg C: kg Carcaça; kg V: kg Vivo; U: Unidade

**Fonte:** SIMA/Direção Regional de Agricultura e Pescas de cada região

Na Bolsa de Bovino-Montijo, as cotações, de novilho e de novilha aumentaram 0,01 €/kg C. As cotações de, vaca e vitela, não se alteraram.

## Bovinos

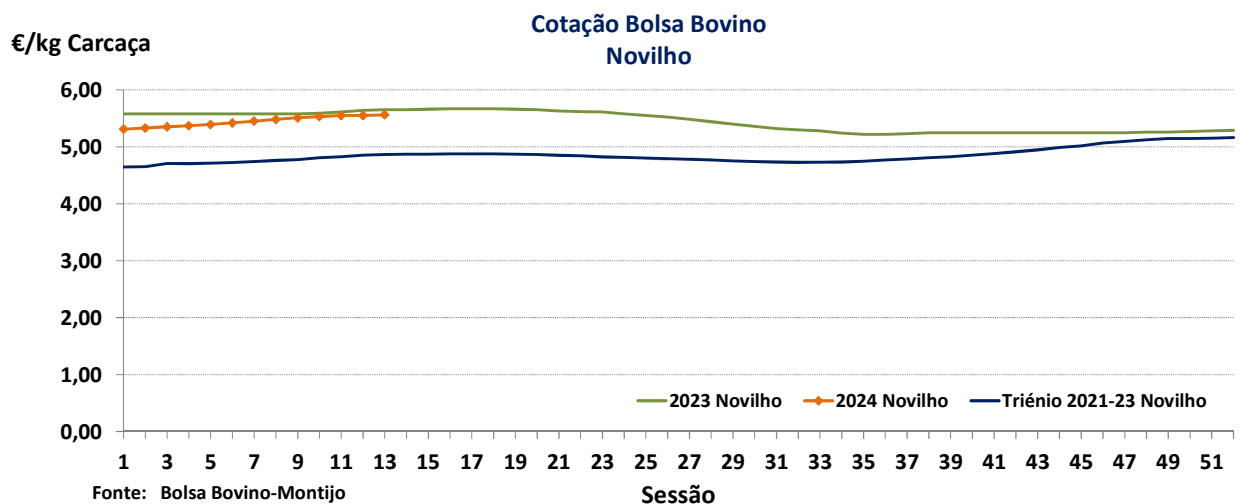
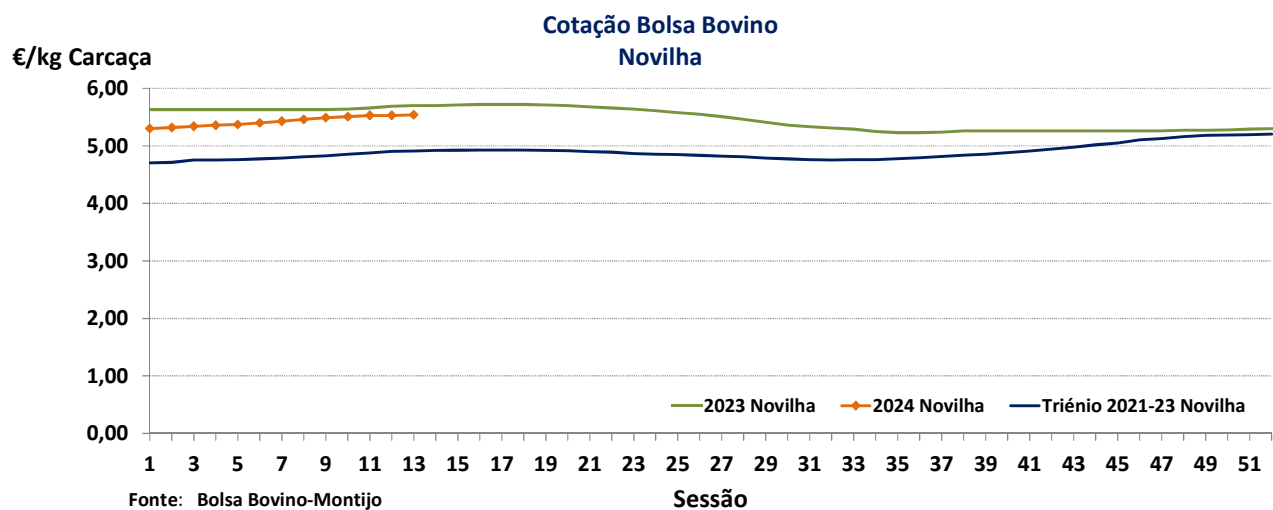
25-03 a 31-03-2024

## BOLSA-MONTIJO

CATEGORIA	Cotação €/kg Carçaça (R)		Variação	
	13.ª Sessão	12.ª Sessão	(€)	(%)
	28/03/2024	21/03/2024		
Novilho-A	5,56	5,55	0,01	0,18
Novilha-E	5,54	5,53	0,01	0,18
Vitela-V(*)	6,05	6,05	0,00	0,00
Vaca-D	3,45	3,45	0,00	0,00

(\*) Carne de vitelo (macho ou fêmea)

Fonte: Bolsa de Bovino-Montijo



## Bovinos

25-03 a 31-03-2024

## ÍNDICE DE PREÇO NO PRODUTOR

Portugal

(Base 2015)

PRODUTO	Índice Mensal				Variação relativa a (%)			
	setembro	agosto	julho	setembro	agosto	julho	setembro	
	2023	2023	2023	2022	2023	2023	2022	
<b>Bovinos adultos</b>	132,70	134,30	135,10	120,85	-1,19	-1,78	9,81	
<b>Vítelos</b>	114,30	115,20	114,90	111,66	-0,78	-0,52	2,36	
<b>Bovinos</b>	124,80	126,00	126,90	116,90	-0,95	-1,65	6,76	

Fonte: INE (valores atualizados em 28 de novembro de 2023)

## ÍNDICE DE PREÇO NO PRODUTOR

Continente

(Base 2015)

PRODUTO	Índice Mensal				Variação relativa a (%)			
	fevereiro	janeiro	dezembro	fevereiro	janeiro	dezembro	fevereiro	
	2024 (Po)	2024 (Po)	2023	2023	2024	2023	2023	
<b>Bovinos</b>	124,80	121,63	121,73	123,59	2,61	2,52	0,98	

Po - valor provisório

Fonte: Boletim Mensal de Agricultura e Pescas-INE 15 de março de 2024

## COTAÇÃO MÉDIA SEMANAL

PRODUTO (12 M ≤ idade < 24 M)	Cotação Média Semanal(*) €/kg Carçaça				Variação relativa à (%)		
	Sem 13	Sem 12	Sem 13	Sem 13	Sem 12	Sem 13	Sem 13
	2024	2024	2023	triénio 2021-2023	2024	2023	triénio 2021-2023
<b>Novilho cruz. Charolês</b>	5,200	5,150	5,250	4,543	0,97	-0,95	14,47
<b>Novilho Turina</b>	4,375	4,325	4,538	3,832	1,16	-3,58	14,18
<b>Novilha cruz. Charolês</b>	5,283	5,283	5,433	4,700	0,00	-2,76	12,41
<b>Novilha Turina</b>	4,413	4,350	4,588	3,882	1,44	-3,81	13,68

(\*) Continente

Fonte: SIMA/GPP

## COTAÇÃO MÉDIA MENSAL

PRODUTO (12 M ≤ idade < 24 M)	Cotação Média Mensal(*) €/kg Carçaça				Variação relativa a (%)		
	março	fevereiro	março	março	fevereiro	março	março
	2024	2024	2023	triénio 2021-2023	2024	2023	triénio 2021-2023
<b>Novilho cruz. Charolês</b>	5,144	5,091	5,244	4,519	1,04	-1,91	13,83
<b>Novilho Turina</b>	4,338	4,316	4,488	3,799	0,51	-3,34	14,17
<b>Novilha cruz. Charolês</b>	5,263	5,225	5,433	4,685	0,72	-3,14	12,33
<b>Novilha Turina</b>	4,366	4,341	4,538	3,847	0,58	-3,79	13,47

(\*) Continente

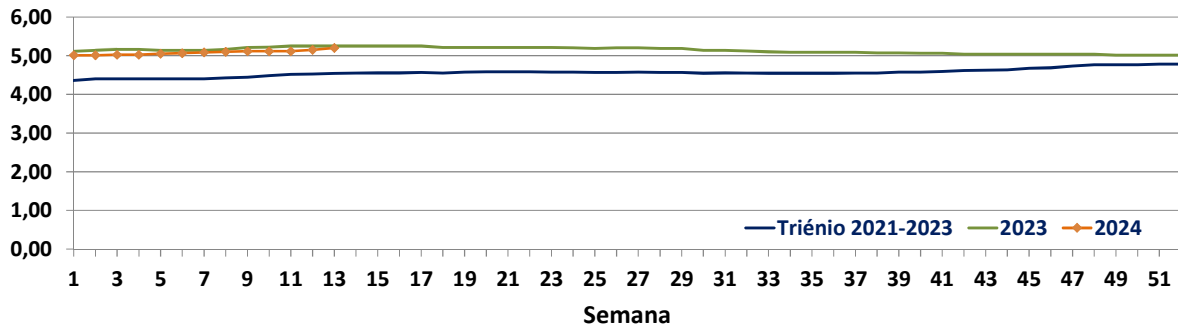
Fonte: SIMA/GPP

### Bovinos

25-03 a 31-03-2024

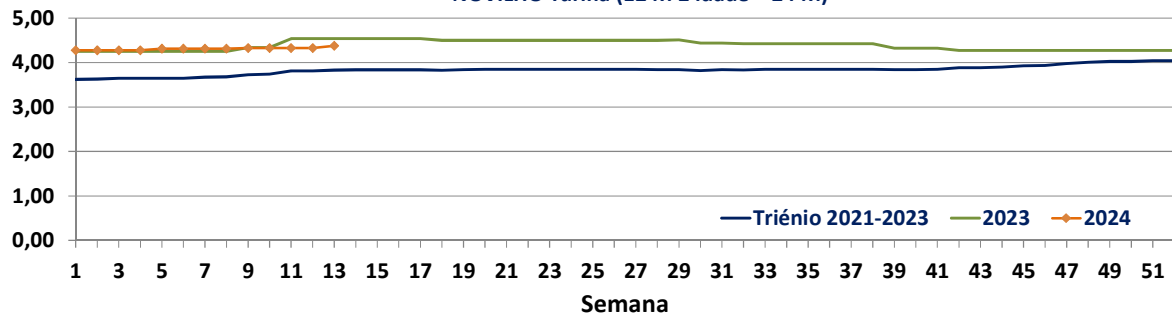
€/kg Carcaça

Cotação Média (Continente)  
NOVILHO Cruzado Charolês (12 M ≤ idade < 24 M)



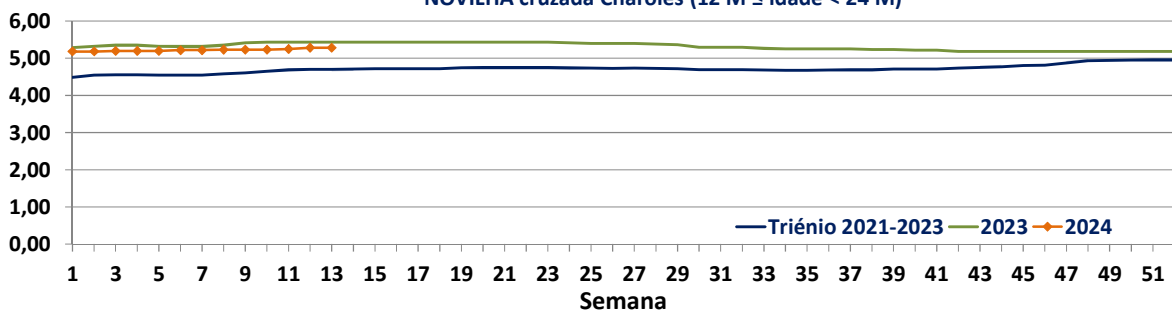
€/kg Carcaça

Cotação Média (Continente)  
NOVILHO Turina (12 M ≤ idade < 24 M)



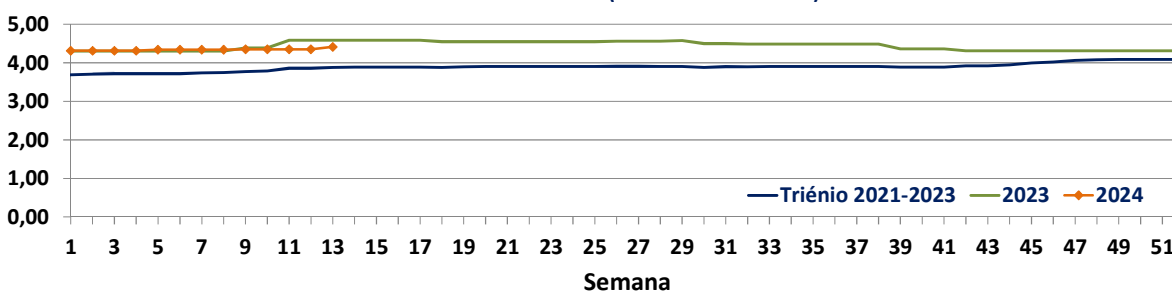
€/kg Carcaça

Cotação Média (Continente)  
NOVILHA cruzada Charolês (12 M ≤ idade < 24 M)



€/kg Carcaça

Cotação Média (Continente)  
NOVILHA Turina (12 M ≤ idade < 24 M)



**Bovinos**

25-03 a 31-03-2024

**PREÇO MÉDIO SEMANAL**

12.ª Semana-18/03 a 24/03/2024

Categoria(*)	Classe(*)	Preço Médio (**)					Preço Médio (***)	
		€/kg Carcaça					€/100 kg Carcaça	
		Norte	Centro	L. Vale Tejo	Alentejo	Açores	Continente	Portugal
V-Vitela	–	4,61	5,34	4,79	–	3,96	471,63	465,33
Z Vitelão	U3	5,30	5,50	5,50	–	4,40	539,72	517,57
	U3	5,30	–	5,50	–	4,70	542,31	527,49
	R2	4,36	5,31	5,15	–	4,29	482,66	460,74
	R3	4,26	5,35	5,43	4,35	4,39	484,71	474,73
	O2	4,37	5,39	4,81	4,35	4,06	465,76	447,83
	O3	4,17	–	5,11	–	4,10	432,75	429,47
A Novilho	U2	4,91	5,41	5,40	–	4,78	529,14	524,19
	U3	4,86	5,51	5,49	5,53	4,78	543,80	539,34
	R2	4,62	4,59	5,44	4,50	4,44	498,38	482,76
	R3	4,26	5,30	5,54	5,58	4,60	531,17	516,85
	O2	3,77	5,50	5,67	–	4,25	454,62	443,77
	O3	4,05	–	5,56	4,35	4,37	458,00	451,50
B Macho não castrado i >2 anos	R3	3,64	3,50	5,50	–	–	423,56	423,56
C Boi	U2	5,20	–	–	–	–	520,00	520,00
	U3	–	–	–	–	–	–	–
	U4	7,00	–	–	–	–	700,00	700,00
	R3	4,00	–	5,10	–	–	400,00	400,00
	R4	4,00	–	–	–	–	400,00	400,00
	O3	–	–	–	–	–	–	–
	O4	–	–	–	–	–	–	–
D Vaca	R3	3,73	–	4,81	–	3,17	395,16	375,90
	R4	4,58	–	–	–	3,03	457,61	428,11
	O2	2,90	–	–	–	2,85	289,62	288,19
	O3	3,11	4,50	–	3,10	2,83	320,12	310,00
	O4	3,34	–	–	–	2,70	333,80	329,38
	P2	2,32	–	–	–	2,54	232,49	246,34
	P3	2,20	–	–	–	2,50	220,00	225,43
E Novilha	U2	5,21	–	5,50	–	4,70	531,58	524,73
	U3	4,65	–	5,47	5,45	4,61	527,41	516,27
	R2	4,85	5,35	5,32	–	4,11	520,95	509,79
	R3	4,36	5,39	5,45	5,57	4,54	525,42	513,82
	R4	4,30	5,00	–	–	4,30	433,40	432,78
	O2	3,58	5,20	5,86	4,35	4,19	443,65	438,04
	O3	4,12	–	5,66	4,35	4,18	465,81	454,14
	O4	–	–	5,87	–	–	587,00	587,00

Nota: Preço à entrada no matadouro, isento de IVA

(\*) De acordo com a Grelha Comunitária de Classificação de Carcaças: Anexo IV e N.º II, Parte I do Anexo VII, do Regulamento (EU do Parlamento Europeu ) N.º1308/2013 de 17 dezembro de 2013

(\*\*) Regiões: Preço médio ponderado calculado relativamente ao peso

(\*\*\*) Continente e Portugal: O preço médio resulta da ponderação dos preços médios regionais, sendo que esta ponderação foi calculada com base no abate registado em 2022, atualizada em 01 junho de 2023

Fonte: SIMA/GPP

## Bovinos

25-03 a 31-03-2024

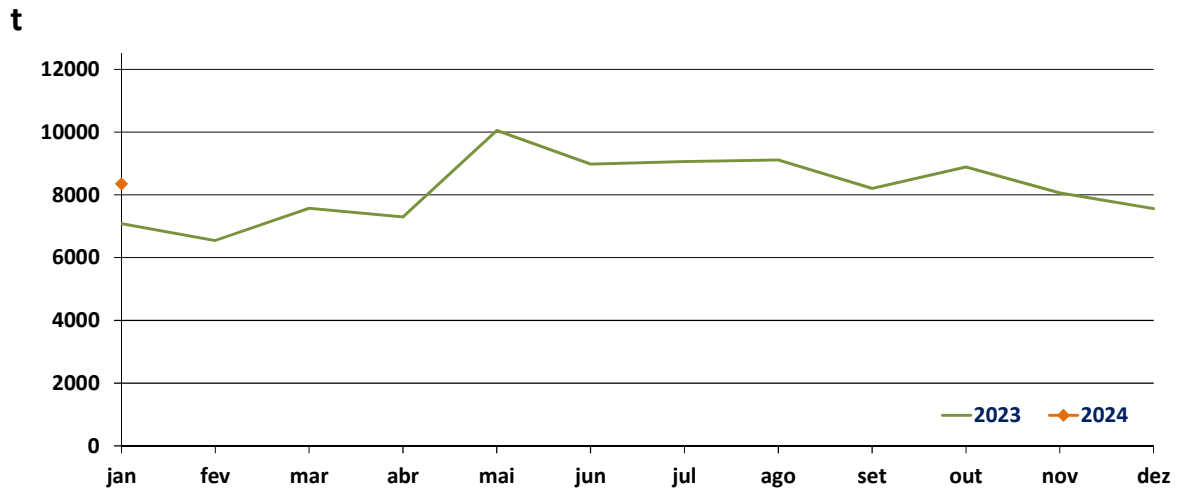
### ABATE APROVADO PARA CONSUMO janeiro

Portugal	Unidades (n.º)		Variação (%)	Massa (t)		Variação (%)
	2024	2023	2024/2023	2024	2023	2024/2023
<b>Animal</b>						
<b>Vitelo - V(*)</b>	3 518	3 760	-6,44	504,5	533,3	-5,39
<b>Vitelão - Z(*)</b>	7 793	7 870	-0,98	1 469,2	1 450,1	1,31
<b>Novilho</b>	9 456	7 388	27,99	2 988,1	2 260,8	32,17
<b>Boi</b>	106	114	-7,02	36,2	41,7	-13,22
<b>Vaca</b>	6 641	6 162	7,77	1 913,3	1 725,3	10,90
<b>Novilha</b>	5 881	4 607	27,65	1 436,2	1 077,4	33,31
<b>TOTAL</b>	<b>33 395</b>	<b>29 901</b>	<b>11,69</b>	<b>8 347,4</b>	<b>7 088,5</b>	<b>17,76</b>

(\*)macho e fêmea

Fonte: INE (2023: Valores atualizados em 18 de março de 2024)

### Abate mensal aprovado para consumo



Fonte: INE (2023: Valor mensal atualizado em 18 de março de 2024)

## Bovinos

25-03 a 31-03-2024

### PREÇO MÉDIO SEMANAL- UNIÃO EUROPEIA

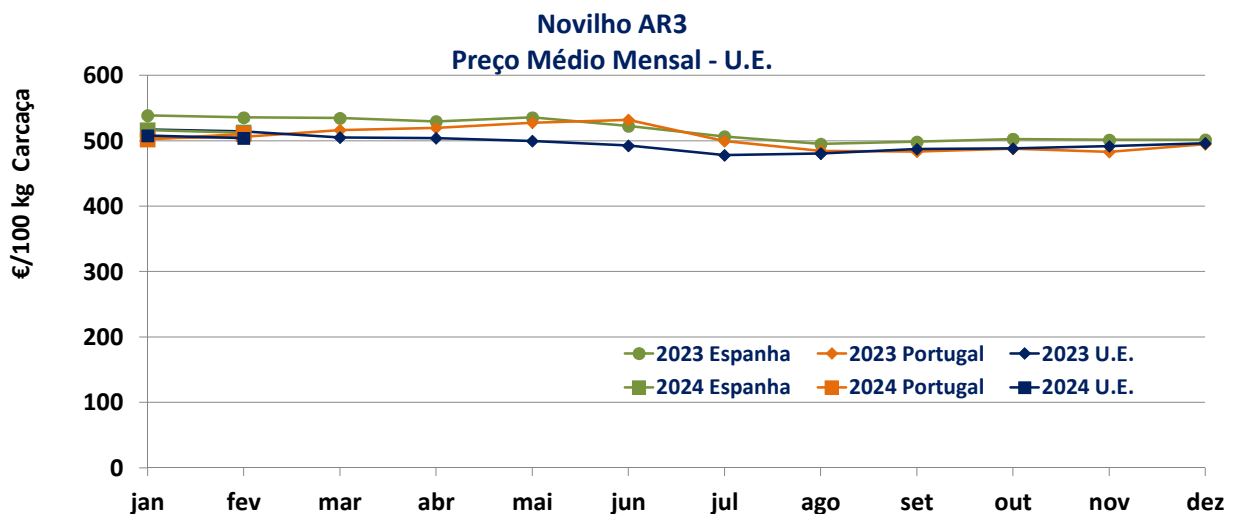
#### I - NOVILHO AR3

País (Ordenação de origem)	Preço Médio Semanal (€/100 kg Carcaça)		Variação (%) Sem 12/Sem 11
	Semana 12 18/03 a 24/03/2024	Semana 11 11/03 a 17/03/2024	
Bélgica (BE)	405,17	405,17	0,00
Bulgária (BG)	409,33	409,33	0,00
República Checa (CZ)	471,82	469,27	0,54
Dinamarca (DK)	411,53	419,77	-1,96
Alemanha (DE)	490,98	494,31	-0,67
Estónia (EE)	n.d.	n.d.	-
Irlanda (IE) (Boi BR3)	517,23	514,56	0,52
Grécia (EL)	467,27	467,27	0,00
Espanha (ES)	534,53	514,51	3,89
França (FR)	535,00	537,00	-0,37
Croácia (HR)	510,78	514,71	-0,76
Itália (IT)	483,30	489,62	-1,29
Chipre (CY)	n.d.	n.d.	-
Letónia (LV)	429,15	417,90	2,69
Lituânia (LT)	415,90	406,73	2,25
Luxemburgo (LU)	c	c	-
Hungria (HU)	n.d.	n.d.	-
Malta (MT)	n.d.	n.d.	-
Países Baixos (NL)	390,00	453,00	-13,91
Áustria (AT)	492,48	491,93	0,11
Polónia (PL)	485,77	484,63	0,24
Portugal (PT)	516,85	504,26	2,50
Roménia (RO)	416,92	417,23	-0,07
Eslovénia (SI)	500,66	500,66	0,00
Eslováquia (SK)	454,71	433,45	4,90
Finlândia (FI)	491,56	492,50	-0,19
Suécia (SE)	534,55	537,29	-0,51
<b>U.E.</b>	<b>506,64</b>	<b>505,89</b>	<b>0,15</b>

c: Confidencial

n.d.: Não disponível

Fonte: Observatório do Mercado de Carne-Carne de Bovino-Estatísticas-Comissão Europeia



Fonte: Observatório do Mercado de Carne-Carne de Bovino-Estatísticas-Comissão Europeia



**Bovinos**

25-03 a 31-03-2024

**II - OUTROS BOVINOS-VIVOS**
**A. VITELo MACHO DE RECRIA-VIVO**  
(8 dias a 4 semanas)

**A.1 VITELo MACHO TIPO LEITEIRO-VIVO**

País (Ordenação de origem)	Preço Médio Semanal (€/Cabeça)		Variação (%) Sem 12/Sem 11
	Semana 12 18/03 a 24/03/2024	Semana 11 11/03 a 17/03/2024	
Bélgica (BE)	69,25	65,08	6,41
Dinamarca (DK)	100,57	100,58	-0,01
Alemanha (DE)	107,31	104,42	2,77
Irlanda (IE)	71,99	68,47	5,14
Espanha (ES)	105,94	100,46	5,45
França (FR)	88,60	80,81	9,64
Itália (IT)	115,91	113,16	2,43
Países Baixos (NL)	85,00	85,00	0,00
Áustria (AT)	121,40	197,78	-38,62
Polónia (PL)	197,26	198,22	-0,48
Roménia (RO)	47,23	41,43	14,00
<b>U.E.</b>	<b>105,49</b>	<b>104,60</b>	<b>0,84</b>

Fonte: Observatório do Mercado de Carne-Carne de Bovino-Estatísticas-Comissão Europeia

**A.2. VITELo MACHO PARA CARNE-VIVO**

País (Ordenação de origem)	Preço Médio Semanal (€/Cabeça)		Variação (%) Sem 12/Sem 11
	Semana 12 18/03 a 24/03/2024	Semana 11 11/03 a 17/03/2024	
Bélgica (BE)	342,78	345,83	-0,88
Alemanha (DE)	209,10	202,90	3,06
Irlanda (IE)	169,28	174,03	-2,73
Espanha (ES)	210,50	210,41	0,04
França (FR)	262,79	254,26	3,35
Itália (IT)	230,75	230,06	0,30
Países Baixos (NL)	182,00	182,00	0,00
Áustria (AT)	383,03	398,09	-3,78
Polónia (PL)	304,19	305,66	-0,48
Roménia (RO)	301,25	401,50	-24,97
<b>U.E.</b>	<b>242,26</b>	<b>244,22</b>	<b>-0,80</b>

Fonte: Observatório do Mercado de Carne-Carne de Bovino-Estatísticas-Comissão Europeia

**B. BOVINO PARA CARNE-VIVO**
**B.1. VITELo-VIVO (macho e fêmea)**  
(6 meses ≤ idade < 12 meses)

País (Ordenação de origem)	Preço Médio Semanal (€/kg Vivo)		Variação (%) Sem 12/Sem 11
	Semana 12 18/03 a 24/03/2024	Semana 11 11/03 a 17/03/2024	
Bélgica (BE)	5,29	5,29	0,00
Irlanda (IE)	2,90	2,87	1,05
Espanha (ES)	3,54	3,54	0,00
França (FR)	3,62	3,60	0,56
Itália (IT)	3,56	3,55	0,28
Áustria (AT)	2,92	2,69	8,55
Portugal (PT)	3,20	3,51	-8,83
Suécia (SE)	2,42	2,52	-4,21
<b>U.E.</b>	<b>3,44</b>	<b>3,43</b>	<b>0,31</b>

Fonte: Observatório do Mercado de Carne-Carne de Bovino-Estatísticas-Comissão Europeia

**Bovinos**

25-03 a 31-03-2024

**B. BOVINO PARA CARNE-VIVO**
**B.2. NOVILHO-VIVO**  
(12 meses ≤ idade < 24 meses)

País (Ordenação de origem)	Preço Médio Semanal (€/kg Vivo)		Variação (%) Sem 12/Sem 11
	Semana 12 18/03 a 24/03/2024	Semana 11 11/03 a 17/03/2024	
<b>Bélgica</b> (BE)	4,91	4,91	0,00
<b>Alemanha</b> (DE)	5,41	5,59	-3,22
<b>Irlanda</b> (IE)	2,60	2,62	-0,76
<b>França</b> (FR)	3,25	3,25	0,00
<b>Itália</b> (IT)	3,85	3,84	0,26
<b>Áustria</b> (AT)	3,03	2,49	21,69
<b>Portugal</b> (PT)	3,12	3,22	-3,11
<b>Suécia</b> (SE)	2,19	2,64	-16,85
<b>U.E.</b>	<b>3,73</b>	<b>3,77</b>	<b>-1,03</b>

n.d.: Não disponível

Fonte: Observatório do Mercado de Carne-Carne de Bovino-Estatísticas-Comissão Europeia

**B.3. NOVILHA-VIVA**  
(12 meses ≤ idade < 24 meses)

País (Ordenação de origem)	Preço Médio Semanal (€/kg Vivo)		Variação (%) Sem 12/Sem 11
	Semana 12 18/03 a 24/03/2024	Semana 11 11/03 a 17/03/2024	
<b>Bélgica</b> (BE)	3,53	3,47	1,73
<b>Alemanha</b> (DE)	2,91	2,88	1,04
<b>Irlanda</b> (IE)	2,64	2,64	0,00
<b>França</b> (FR)	3,25	3,25	0,00
<b>Itália</b> (IT)	2,97	2,96	0,34
<b>Áustria</b> (AT)	2,20	2,14	2,80
<b>Portugal</b> (PT)	2,97	2,93	1,37
<b>Suécia</b> (SE)	2,35	2,38	-1,42
<b>U.E.</b>	<b>2,98</b>	<b>2,97</b>	<b>0,48</b>

n.d.: Não disponível

Fonte: Observatório do Mercado de Carne-Carne de Bovino-Estatísticas-Comissão Europeia

**C. VITELLO- (macho e fêmea)**  
(Abatido idade < 8 meses)

País (Ordenação de origem)	Preço Médio Semanal (€/100 kg)		Variação (%) Sem 12/Sem 11
	Semana 12 18/03 a 24/03/2024	Semana 11 11/03 a 17/03/2024	
<b>Bélgica</b> (BE)	710,15	710,15	0,00
<b>Alemanha</b> (DE)	564,00	547,00	3,11
<b>França</b> (FR)	717,60	722,80	-0,72
<b>Itália</b> (IT)	566,00	587,62	-3,68
<b>Países Baixos</b> (NL)	577,95	577,95	0,00
<b>Portugal</b> (PT)	465,33	479,51	-2,96
<b>Eslovénia</b> (SI)	452,52	452,52	0,00
<b>U.E.</b>	<b>623,62</b>	<b>627,44</b>	<b>-0,61</b>

Fonte: Observatório do Mercado de Carne-Carne de Bovino-Estatísticas-Comissão Europeia

## Bovinos

25-03 a 31-03-2024

### COMÉRCIO INTERNACIONAL PORTUGAL-MUNDO

PRODUTO	Importação (n.º)		Variação 2024/2023 (%)	Exportação (n.º)		Variação 2024/2023 (%)
	jan			jan		
	2024	2023		2024	2023	
Espécies domésticas, reprodutores de raça pura (vivas)	10	1	900,00	291	189	53,97
Espécies domésticas, não reprodutores de raça pura (vivas)	8	40	-80,00	2 039	17 584	-88,40
Outros Animais (vivos)	145	189	-23,28	463	80	478,75
<b>TOTAL: Animais vivos</b>	<b>163</b>	<b>230</b>	<b>-29,13</b>	<b>2 793</b>	<b>17 853</b>	<b>-84,36</b>

2023 e 2024-Valores preliminares atualizados em 11 de março de 2024

Fonte: Comércio Internacional-INE

PRODUTO	Importação (t)		Variação 2024/2023 (%)	Exportação (t)		Variação 2024/2023 (%)
	jan			jan		
	2024	2023		2024	2023	
Espécies domésticas, reprodutores de raça pura (vivas)	4,4	0,7	574,85	174,9	104,9	66,67
Espécies domésticas, não reprodutores de raça pura (vivas)	2,1	24,4	-91,40	911,6	5 531,1	-83,52
Outros Animais (vivos)	86,7	109,6	-20,89	176,6	34,0	419,58
<b>SubTotal: Animais vivos</b>	<b>93,2</b>	<b>134,6</b>	<b>-30,79</b>	<b>1 263,0</b>	<b>5 670,0</b>	<b>-77,72</b>
Carnes frescas ou refrigeradas	10 263,6	9 696,7	5,85	1 147,6	993,8	15,48
Carnes congeladas	1 933,1	1 487,6	29,95	134,8	169,8	-20,63
Miudezas frescas ou refrigeradas	85,8	105,2	-18,37	14,9	16,5	-9,91
Miudezas congeladas	176,6	130,8	34,99	54,7	36,8	48,48
Carnes salgadas/secas/fumadas	4,1	2,6	55,86	1,1	5,4	-78,83
<b>Sub Total: Carnes</b>	<b>12 463,3</b>	<b>11 423,0</b>	<b>9,11</b>	<b>1 353,1</b>	<b>1 222,3</b>	<b>10,70</b>
<b>TOTAL: Animais vivos+Carnes</b>	<b>12 556,5</b>	<b>11 557,6</b>	<b>8,64</b>	<b>2 616,1</b>	<b>6 892,3</b>	<b>-62,04</b>

2023 e 2024-Valores preliminares atualizados em 11 de março de 2024

Fonte: Comércio Internacional-INE

PRODUTO	Importação (1000 €)		Variação 2024/2023 (%)	Exportação (1000 €)		Variação 2024/2023 (%)
	jan			jan		
	2024	2023		2024	2023	
Espécies domésticas, reprodutores de raça pura (vivas)	46,5	3,5	1229,42	300,7	222,5	35,16
Espécies domésticas, não reprodutores de raça pura (vivas)	5,5	84,9	-93,48	1 928,8	19 887,0	-90,30
Outros Animais (vivos)	290,8	394,5	-26,30	480,4	124,5	285,96
<b>SubTotal: Animais vivos</b>	<b>342,8</b>	<b>482,9</b>	<b>-29,00</b>	<b>2 709,9</b>	<b>20 233,9</b>	<b>-86,61</b>
Carnes frescas ou refrigeradas	63 102,4	59 094,5	6,78	5 416,7	5 194,3	4,28
Carnes congeladas	10 962,2	9 109,2	20,34	723,7	864,5	-16,29
Miudezas frescas ou refrigeradas	376,9	399,1	-5,57	27,5	22,9	20,07
Miudezas congeladas	362,0	321,8	12,49	103,9	85,0	22,34
Carnes salgadas/secas/fumadas	33,9	27,7	22,59	12,7	152,1	-91,64
<b>Sub Total: Carnes</b>	<b>74 837,4</b>	<b>68 952,3</b>	<b>8,53</b>	<b>6 284,6</b>	<b>6 318,7</b>	<b>-0,54</b>
<b>TOTAL: Animais vivos+Carnes</b>	<b>75 180,2</b>	<b>69 435,2</b>	<b>8,27</b>	<b>8 994,5</b>	<b>26 552,6</b>	<b>-66,13</b>

2023 e 2024-Valores preliminares atualizados em 11 de março de 2024

Fonte: Comércio Internacional-INE

Para aceder a preços de produtos consultar  
[www.gpp.pt/regsim/consulta/](http://www.gpp.pt/regsim/consulta/)  
 O SIMA no facebook <http://www.facebook.com/SIMA>

Coordenação Central

Divisão de Estatística

Direção de Serviços de Estatística

Gabinete de Planeamento, Políticas e Administração Geral

Praça do Comércio, 1149-010 Lisboa

tel: 213 234 600

O disponibiliza informação essencial para os empresários agrícolas e outros agentes tomarem as melhores decisões

O conhecimento do mercado é a chave do sucesso!

SIMA-SISTEMA DE INFORMAÇÃO DE MERCADOS AGRÍCOLAS  
[sima@gpp.pt](mailto:sima@gpp.pt)