

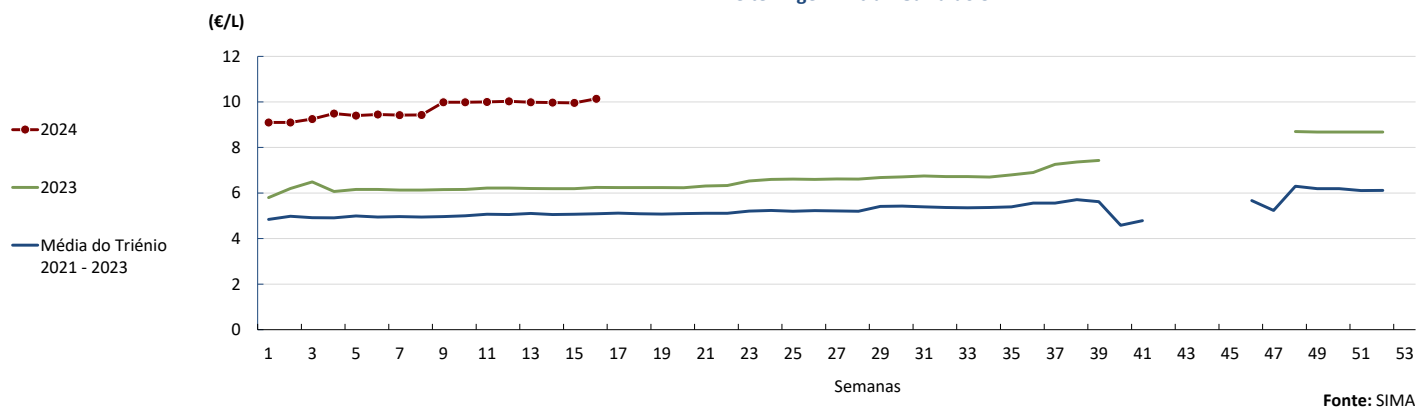
**DESTAQUE SEMANAL - AZEITE**

Prosseguiu a campanha de comercialização de azeite 2023/24 nas áreas de comercialização do Alentejo, Ribatejo, Beira Litoral, Beira Interior e Trás-os-Montes com subida das cotações de azeite engarrafado. A procura e oferta registadas na área de mercado Alentejo diminuíram de muito altas para de médias a altas. Nesta campanha o azeite caracteriza-se como bom a excelente em relação à sua qualidade. A diminuição da produção mundial de azeite registada nos 2 últimos anos, devido principalmente ao decréscimo em Espanha, o maior produtor mundial, refletiu-se no preço do azeite a granel em Portugal.

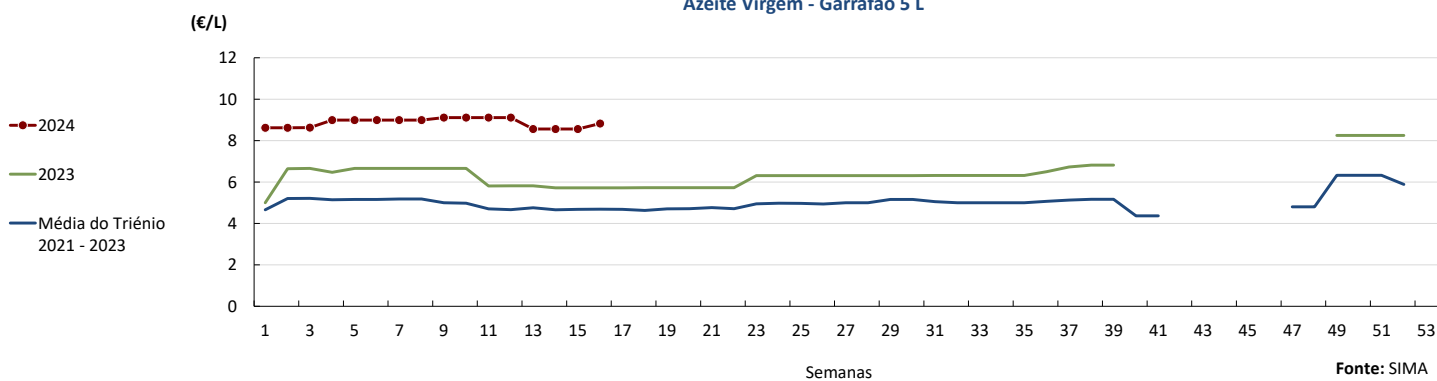
**COTAÇÕES MÉDIAS NACIONAIS - SEMANAIS**

PRODUTO	Unidade de Comercialização	MÉDIA DA SEMANA	VARIÇÃO PERCENTUAL		
			Semana Anterior	Semana Homóloga do ano anterior	Semana Homóloga do Triénio 2021-2023
Azeite Virgem Extra ( $\leq 0,8^\circ$ ) - Garrafão 5 L	€ / Litro	10,14	1,8%	62,2%	99,1%
Azeite Virgem ( $0,8^\circ \leq 2^\circ$ ) - Garrafão 5 L	€ / Litro	8,82	3,0%	54,2%	88,1%
Azeite Virgem ( $0,8^\circ \leq 2^\circ$ ) - Granel	€ /kg	9,50	0,0%	-	-

Fonte: SIMA

**Gráficos de cotações mais frequentes do Sector do Azeite**
**Azeite Virgem Extra - Garrafão 5 L**


Fonte: SIMA

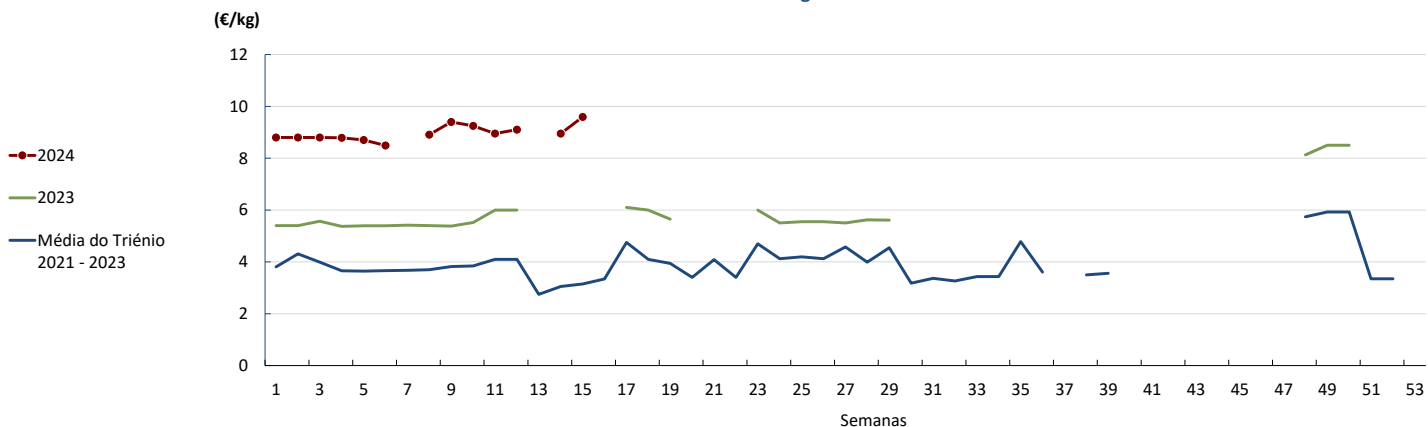
**Azeite Virgem - Garrafão 5 L**


Fonte: SIMA

Azeite

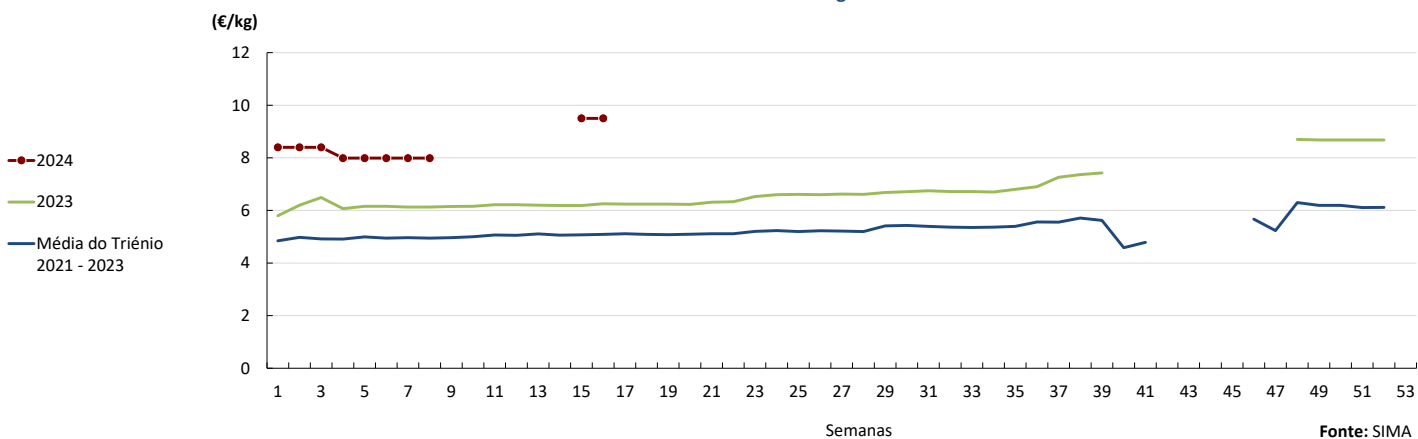
15 a 21-04-2024

Azeite Virgem Extra - Granel



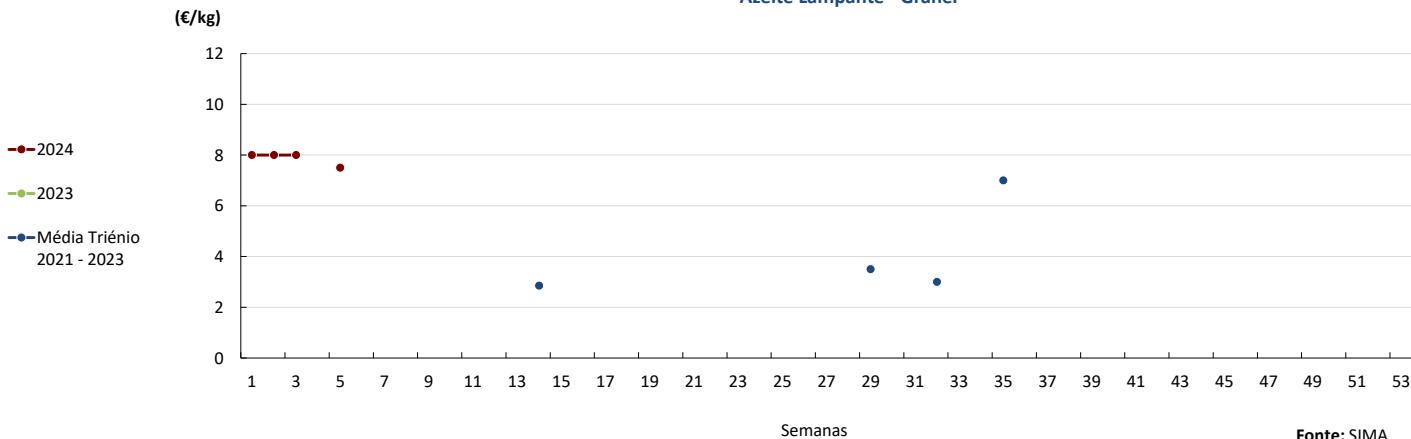
Fonte: SIMA

Azeite Virgem - Granel



Fonte: SIMA

Azeite Lampante - Granel

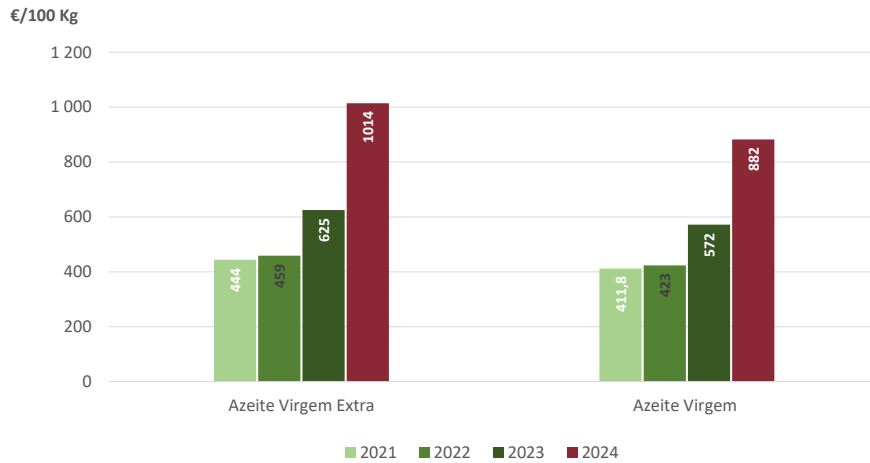


Fonte: SIMA

## Azeite

15 a 21-04-2024

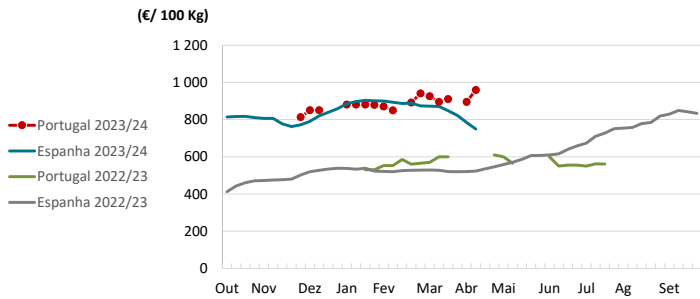
### Evolução das cotações de azeite virgem extra e azeite virgem - semana 16



Fonte: SIMA

### PREÇOS MÉDIOS DE MERCADO DO AZEITE EXTRA VIRGEM A GRANEL NA UNIÃO EUROPEIA

#### Cotações de Azeite Extra Virgem a granel

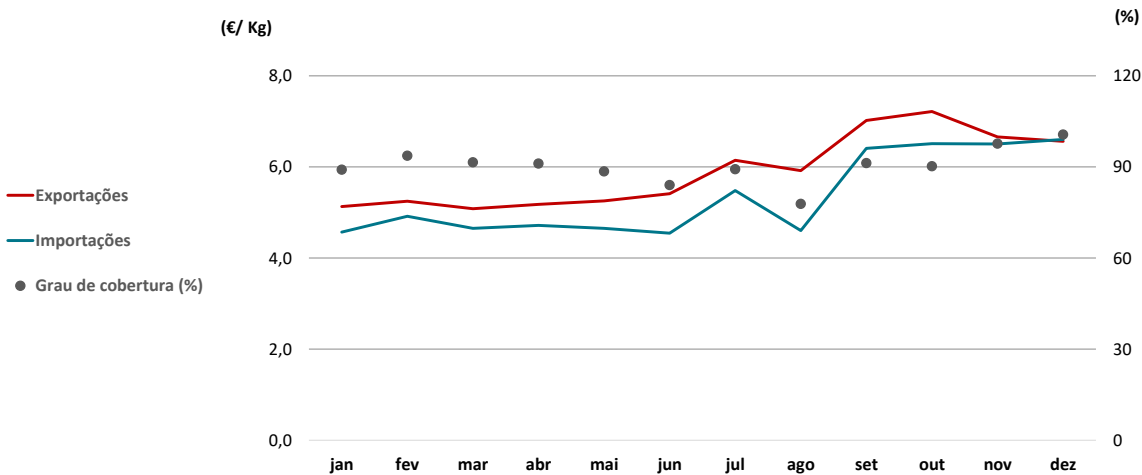


Fonte: Comissão Europeia

PAÍSES	€/ 100 kg		Variação (%) (destacadas as variações acima de 1%)
	Semana 15 08 a 14-04	Semana 14 01 a 07-04	
Croácia	1 322,40	1 253,30	▲ 5,5
Espanha	748,80	784,30	▼ -4,5
Grécia	789,20	832,50	▼ -5,2
Itália	-	953,00	-
Portugal	959,00	895,00	▲ 7,2

Fonte: Comissão Europeia

### Preço médio das importações, exportações e grau de cobertura em 2023



Fonte: GPP a partir de INE (dados preliminares de 2023).

### COMÉRCIO INTERNACIONAL - janeiro a fevereiro (PORTUGAL - MUNDO)

Comparando o período de janeiro a fevereiro do corrente ano com o de 2023, verifica-se que o saldo comercial português aumentou (80%), continuando a apresentar superavit neste sector (cerca de 67 mil euros). De acordo com os últimos dados divulgados pelo INE sobre o comércio internacional, este em volume aumentou 20% (2 885 toneladas) comparando os dois períodos. Em 2023, a maior parte das exportações do azeite nacional teve como destino a Espanha (54%), o Brasil e a Itália mantiveram o 2º e 3º lugar, respectivamente, e o 4º destino foi a França que ultrapassou os EUA comparando com o ano 2022.

Peso (t)	Importação			Exportação		
	2023	2024	Variação (%)	2023	2024	Variação (%)
Azeite virgem extra	11 853	16 224	37%	22 910	29 462	29%
Azeite virgem	1 282	2 360	84%	281	2 233	694%
Azeite virgem lampante	644	184	-71%	2 908	3 197	10%
Azeite não virgem	2 238	3 718	66%	4 681	5 242	12%
<b>Total de Azeite</b>	<b>16 016</b>	<b>22 485</b>	<b>40%</b>	<b>30 780</b>	<b>40 133</b>	<b>30%</b>

Fonte: INE (dados preliminares de 2023 e 2024).

Nota: NC8 - Azeite Virgem Extra (150920), Azeite Virgem (150930), Azeite Virgem Lampante (150940), Azeite não virgem (150990) e Azeite total (1509).

	2023	2024	Variação	
	(t)	(t)	(t)	(%)
<b>Saldo Comercial (Exportações - Importações)</b>	14 763	17 648	2 885	20%

Valor (1 000€)	Importação			Exportação		
	2023	2024	Variação (%)	2023	2024	Variação (%)
Azeite virgem extra	57 153	107 195	88%	120 064	225 158	88%
Azeite virgem	6 159	14 000	127%	1 159	15 141	1206%
Azeite virgem lampante	3 139	1 033	-67%	12 094	14 238	18%
Azeite não virgem	9 651	20 814	116%	26 091	38 470	47%
<b>Total de Azeite</b>	<b>76 103</b>	<b>143 041</b>	<b>88%</b>	<b>159 407</b>	<b>293 007</b>	<b>84%</b>

	2023	2024	Variação	
	(1 000€)	(1 000€)	(1 000€)	(%)
<b>Saldo Comercial (Exportações - Importações)</b>	83 304	149 966	66 662	80%

Fonte: INE (dados preliminares de 2023 e 2024).

Os principais países com que Portugal comercializa azeite são os seguintes:

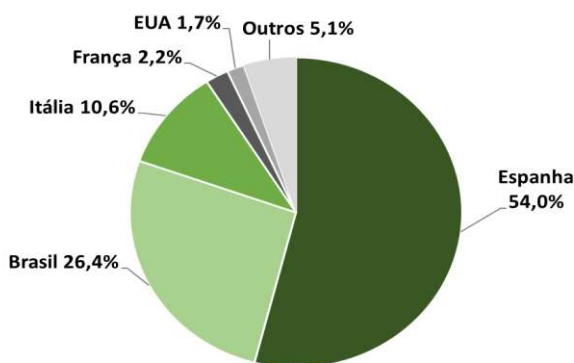
Principais destinos	2022	2023
	(240 357 t)	(177 715 t)
Espanha	117 269	96 007
Brasil	62 384	46 872
Itália	38 788	18 795
França	4 092	3 997
EUA	5 582	2 980
Outros países	12 242	9 063

Fonte: GPP a partir de INE (dados preliminares de 2023).

Principais origens	2022	2023
	(122 185 t)	(95 222 t)
Espanha	120 990	88 027
Itália	678	2 034
Grécia	317	1 092
França	148	1 040
Brasil	25	962
Finlândia	12	949
Outros países	15	1 118

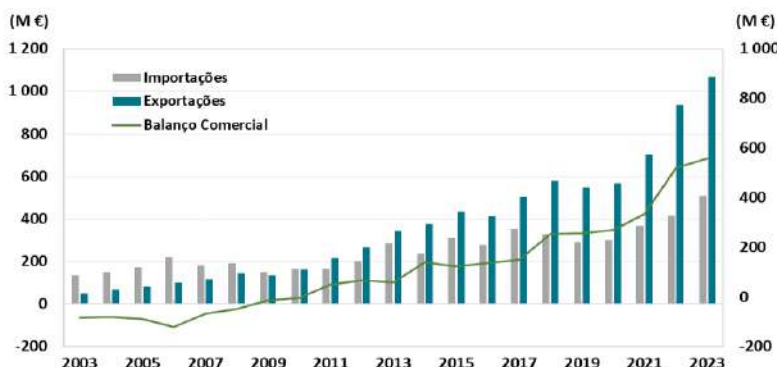
Fonte: GPP a partir de INE (dados preliminares de 2023).

**Principais destinos de Azeite em 2023**  
(Total: 117 715 t)



Fonte: GPP a partir de INE. Dados preliminares de 2023.

**Evolução da balança comercial do sector do Azeite**



Fonte: GPP a partir de INE (dados preliminares de 2023).

## Azeitona de Mesa

15 a 21-04-2024

**COMÉRCIO INTERNACIONAL - janeiro a fevereiro**  
(PORTUGAL - MUNDO)

De acordo com os dados divulgados pelo INE, comparando o período de janeiro a fevereiro de 2024 com o do ano anterior, verifica-se que o saldo comercial português aumentou e apresenta superavit neste sector, em cerca de 4,5 mil euros. Em termos de quantidades transacionadas, comparando os dois períodos o saldo comercial aumentou cerca de 5 200 toneladas.

Peso (t)	Importação			Exportação		
	2023	2024	Variação (%)	2023	2024	Variação (%)
Azeitonas, frescas ou refrigeradas	452	445	-1%	2 057	8 000	289%
Azeitonas congeladas	2	147	7272%	224	98	-56%
Azeitonas preparadas ou conservadas (em vinagre ou em ácido acético)	127	79	-38%	16	49	216%
Azeitonas preparadas ou conservadas (exceto em vinagre ou em ácido acético)	695	1 342	93%	40	90	125%
<b>Total</b>	<b>1 276</b>	<b>2 013</b>	<b>58%</b>	<b>2 336</b>	<b>8 237</b>	<b>253%</b>

Fonte: INE (dados preliminares de 2023 e 2024).

	2023	2024	Variação	
	(t)	(t)	(t)	(%)
<b>Saldo Comercial (Exportações - Importações)</b>	1 060	6 224	5 164	487%

Valor (1 000 €)	Importação			Exportação		
	2023	2024	Variação (%)	2023	2024	Variação (%)
Azeitonas, frescas ou refrigeradas	468	451	-4%	1 474	7 174	387%
Azeitonas congeladas	4	368	8502%	390	227	-42%
Azeitonas preparadas ou conservadas (em vinagre ou em ácido acético)	165	126	-24%	3	55	1485%
Azeitonas preparadas ou conservadas (exceto em vinagre ou em ácido acético)	920	1 807	96%	81	239	195%
<b>Total</b>	<b>1 557</b>	<b>2 753</b>	<b>77%</b>	<b>1 948</b>	<b>7 694</b>	<b>295%</b>

Fonte: INE (dados preliminares de 2023 e 2024).

	2023	2024	Variação	
	(1 000€)	(1 000€)	(1 000€)	(%)
<b>Saldo Comercial (Exportações - Importações)</b>	391	4 941	4 550	1164%

Fonte: GPP a partir de INE.

Nota: NC8 - Azeitonas frescas (07099210), Azeitonas congeladas (07108010), Azeitonas conservadas em vinagre ou em ácido acético (20019065) e Azeitonas conservadas (exceto em vinagre ou em ácido acético) (20057000)

O conhecimento do mercado é a chave do sucesso!

O SIMA disponibiliza informação essencial para os empresários agrícolas e outros agentes tomarem as melhores decisões

 Para consulta de preços de produtos agrícolas consultar o site: [regsima.gpp.pt/regsima/consulta/](https://www.regsima.gpp.pt/regsima/consulta/)

 Coordenação Central  
Gabinete de Planeamento, Políticas e Administração Geral  
Direção de Serviços de Estatística  
Divisão de Estatística

tel: 213 234 600

SISTEMA DE INFORMAÇÃO DE MERCADOS AGRÍCOLAS

 e-mail: [sima@gpp.pt](mailto:sima@gpp.pt)