

Ovinos

DESTAQUE SEMANAL - OVINOS

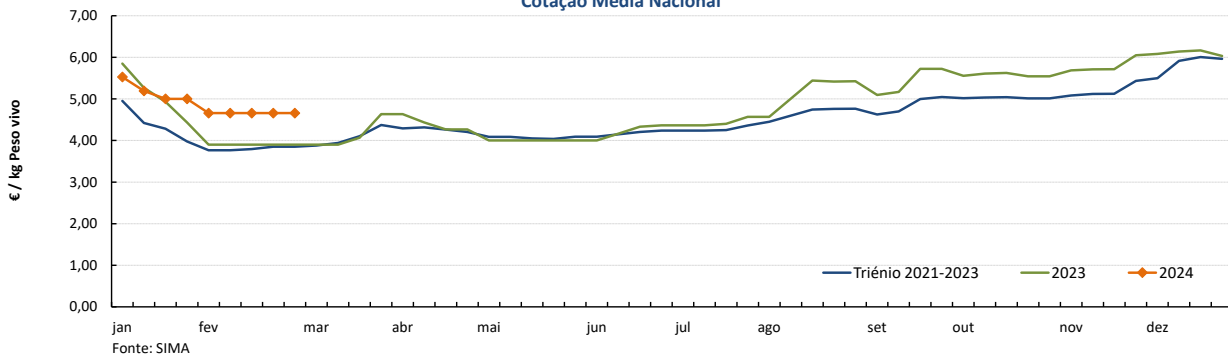
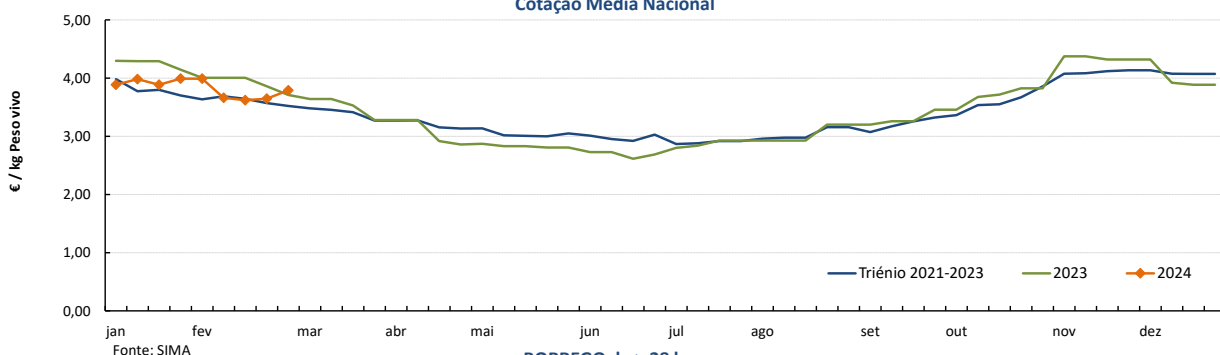
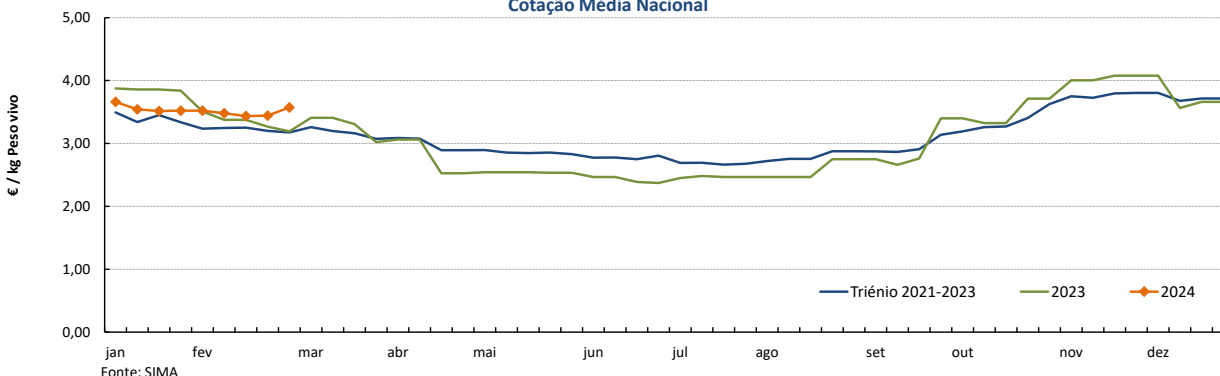
Na semana em análise registou-se uma subida das cotações médias nacionais dos borregos de 22-28 kg (+14 cêntimos / kg) e de >28 kg (+13 cêntimos / kg) em relação à semana anterior. Estabilidade da cotação média nacional dos borregos de <12 kg.

No Alentejo as cotações dos borregos de 13-21 kg sofreram um pequeno decréscimo na área de mercado de Évora (-1 cêntimo / kg) e uma subida em Estremoz (+24 cêntimos / kg). Os borregos de 22-28 kg registaram um aumento em Évora e Estremoz (+24 cêntimos / kg), o mesmo acontecendo aos borregos de >28 kg, Évora (+38 cêntimos / kg) e Estremoz (+39 cêntimos / kg).

COTAÇÕES MÉDIAS NACIONAIS - SEMANAIS

PRODUTO	Unidade de Comercialização	Estádío de Comercialização	MÉDIA DA SEMANA	VARIACÃO PERCENTUAL		
				Semana Anterior	Semana Homóloga do ano anterior	Semana Homóloga do Triénio 2021-2023
Borrego de < 12 kg	€ / kg Peso vivo	Saída Produção	4,66	0,0	19,5	21,0
Borrego de 22-28 kg	€ / kg Peso vivo	Saída Produção	3,79	3,9	2,2	7,6
Borrego de > 28 kg	€ / kg Peso vivo	Saída Produção	3,57	3,7	11,9	12,5

Gráficos de cotações mais frequentes

 BORREGO de <12 kg
 Cotação Média Nacional

 BORREGO de 22-28 kg
 Cotação Média Nacional

 BORREGO de > 28 kg
 Cotação Média Nacional


Caprinos

26-02 a 03-03-2024

DESTAQUE SEMANAL - CAPRINOS

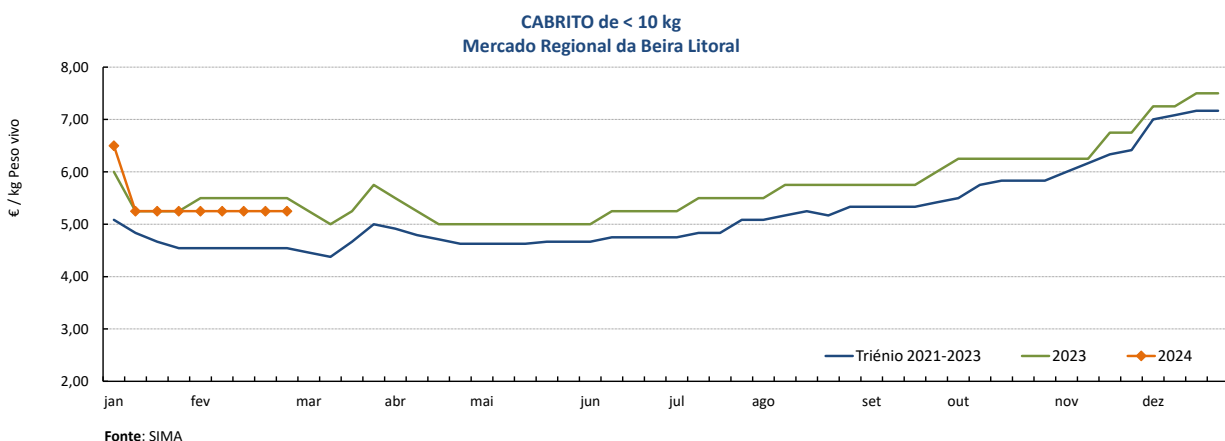
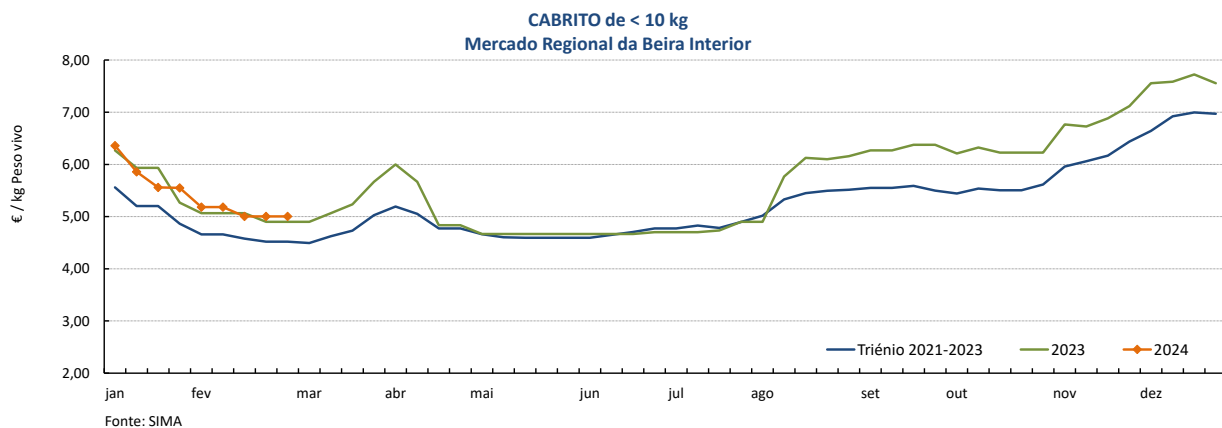
Na semana em análise as cotações médias dos cabritos de <10 kg voltaram a manter-se estáveis em relação à semana anterior, nas três regiões analisadas, Beira Interior, Beira Litoral e Trás-os-Montes.

Na Beira Interior a oferta foi fraca na área de mercado da Sertã, relativamente fraca na Cova da Beira e média na Guarda; a procura foi fraca na Cova da Beira e Sertã e média na Guarda. Na Beira Litoral a oferta e a procura foram muito fracas nas duas áreas de mercado, Coimbra e Viseu. Em Trás-os-Montes a oferta e a procura foram relativamente fracas nas três áreas, Terra Fria, Terra Quente e Alto Tâmega.

COTAÇÕES MÉDIAS REGIONAIS - SEMANAIS

Cabrito < 10 kg	Unidade de Comercialização	Estádio de Comercialização	MÉDIA DA SEMANA	VARIÇÃO PERCENTUAL		
				Semana Anterior	Semana Homóloga do ano anterior	Semana Homóloga do Triénio 2021-2023
Beira Interior	€ / kg Peso vivo	Saída Produção	5,00	0,0	2,1	10,7
Beira Litoral	€ / kg Peso vivo	Saída Produção	5,25	0,0	-4,5	15,6
Trás-os-Montes	€ / kg Peso vivo	Saída Produção	6,00	0,0	-7,7	5,9

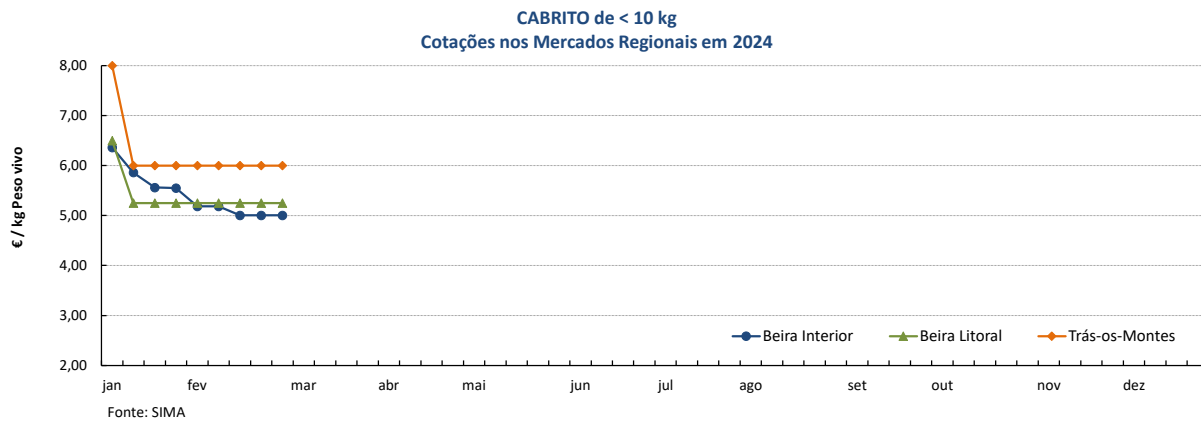
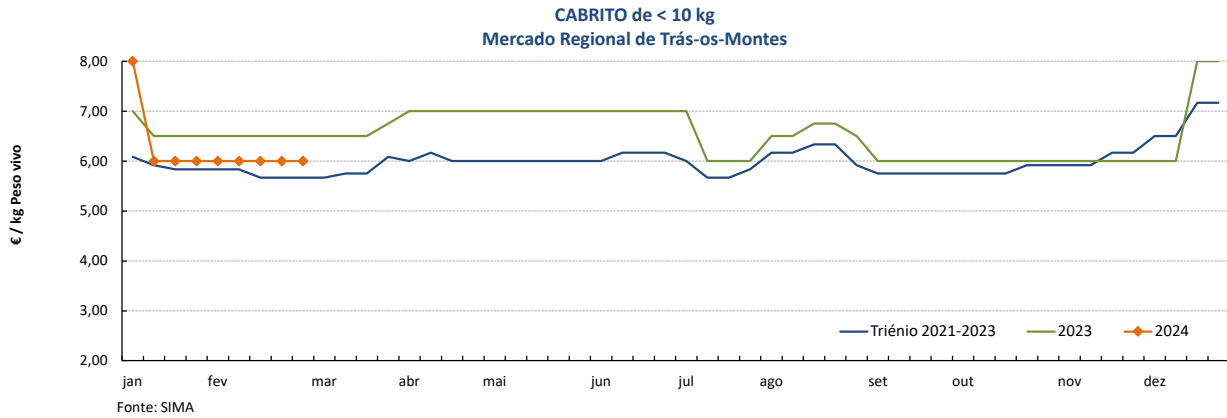
Gráficos de cotações mais frequentes



Caprinos

26-02 a 03-03-2024

Gráficos de cotações mais frequentes



PREÇOS MÉDIOS DE MERCADO NA UNIÃO EUROPEIA

1. BORREGOS PESADOS

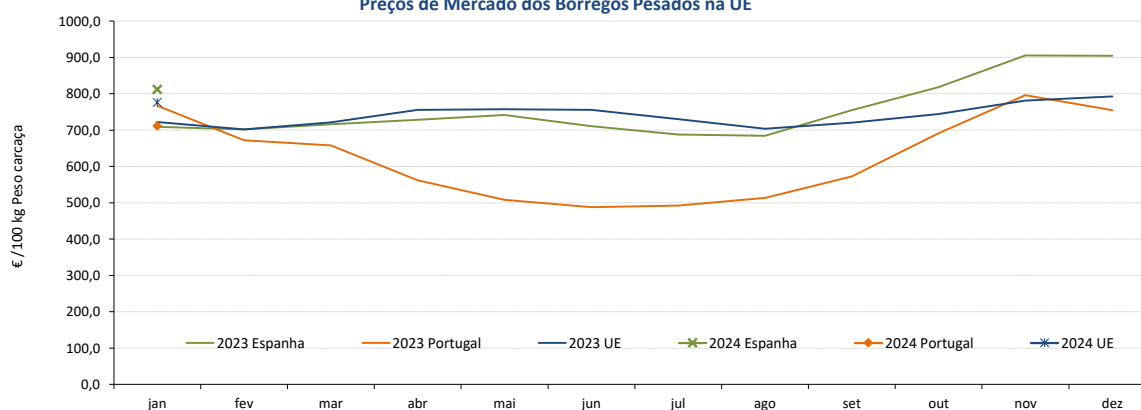
2. BORREGOS LEVES

PAÍSES	EUR / 100 kg Peso carcaça		VAR.% Semana anterior	PAÍSES	EUR / 100 kg Peso carcaça		VAR.% Semana anterior
	SEMANA DE 19/02 a 25/02/2024	SEMANA DE 12/02 a 18/02/2024			SEMANA DE 19/02 a 25/02/2024	SEMANA DE 12/02 a 18/02/2024	
Bélgica	726,70	724,80	0,3	Bulgária		970,57	
Bulgária				Grécia			
Alemanha	828,79	826,35	0,3	Espanha	867,08	866,98	0,0
Espanha	805,88	803,71	0,3	Croácia	1677,72	1544,42	8,6
França	853,00	848,00	0,6	Itália	632,00	635,00	-0,5
Croácia	1195,64	1189,04	0,6	Letónia	576,92	529,76	8,9
Irlanda	732,05	700,58	4,5	Hungria		1047,44	
Itália	607,00	607,00	0,0	Polónia			
Chipre	850,00	843,00	0,8	Portugal	845,97	850,69	-0,6
Letónia	571,73	712,63	-19,8	Eslovénia	727,74	736,78	-1,2
Lituânia	580,10	571,82	1,4	Eslováquia			
Hungria		1000,15		UE27	773,82	773,43	0,0
Países Baixos							
Áustria	681,00	695,00	-2,0				
Polónia	701,84						
Portugal	688,67	687,00	0,2				
Roménia	301,44	301,43	0,0				
Eslovénia	758,36	719,11	5,5				
Finlândia	557,76	557,76	0,0				
Suécia	715,97	755,60	-5,2				
UE27	781,88	772,82	1,2				

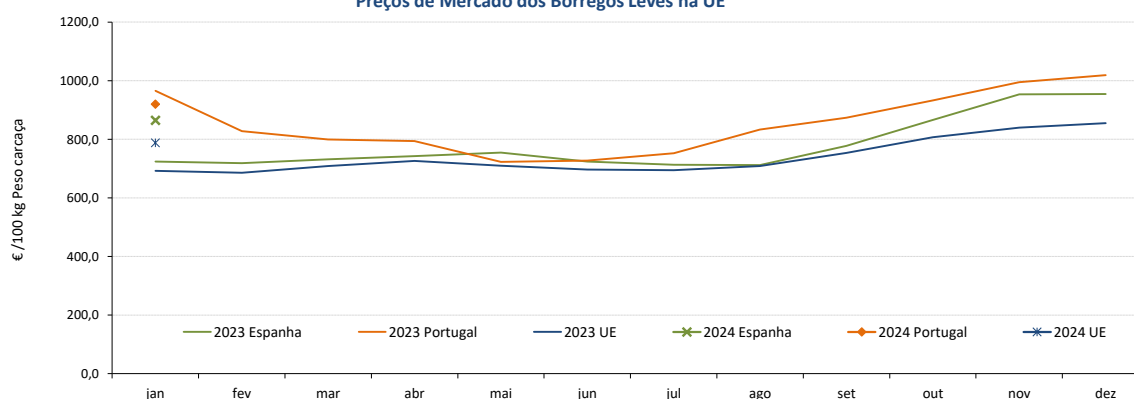
Fonte: Comissão Europeia - Regulamento de Execução (UE) 2017/1185

Nota: Em março de 2019 Portugal alterou a metodologia de cálculo do preço dos borregos leves (passando a incluir todas as categorias de borregos com peso de carcaça inferior a 13 kg) e passou a comunicar o preço dos borregos pesados.

Preços de Mercado dos Borregos Pesados na UE



Preços de Mercado dos Borregos Leves na UE



Ovinos e Caprinos

26-02 a 03-03-2024

COMÉRCIO INTERNACIONAL - janeiro a dezembro

PRODUTO	ENTRADAS		SAÍDAS		Variação 2023/2022 %	
	2023	2022	2023	2022	ENTRADAS	SAÍDAS
Cabeças						
Outros Ovinos Vivos	74 322	190 665	501 665	450 495	-61,0	11,4
Ovinos Reprodutores Raça Pura		15				
Outros Caprinos Vivos	19 846	16 821		351	18,0	
Caprinos Reprodutores Raça Pura	5 835	3 384			72,4	
tonelada						
Carne Ovino Congelada	2 297,1	2 125,9	398,4	559,8	8,1	-28,8
Carne Ovino Fresca/Refrig.	5 808,3	4 804,9	895,9	724,1	20,9	23,7
Outros Ovinos Vivos	2 288,3	6 087,5	19 736,6	18 161,9	-62,4	8,7
Ovinos Reprodutores Raça Pura		0,9				
Miudezas Ovino/Cap.	19,5	34,3	402,6	583,4	-43,2	-31,0
Carne Caprino Congelada	827,6	632,8	73,4	52,7	30,8	39,3
Carne Caprino Fresca/Refrigerada	752,8	1 323,3	17,7	12,2	-43,1	44,5
Outros Caprinos Vivos	180,7	167,1		14,1	8,1	
Caprinos Reprodutores Raça Pura	34,4	20,0			71,4	
TOTAL - Ovinos	10 413,2	13 053,5	21 433,6	20 029,3	-20,2	7,0
TOTAL - Caprinos	1 795,4	2 143,2	91,1	79,1	-16,2	15,2
1 000 €						
Carne Ovino Congelada	17 247,3	16 631,5	1 879,2	2 867,4	3,7	-34,5
Carne Ovino Fresca/Refrigerada	41 608,2	33 370,4	4 151,1	3 260,9	24,7	27,3
Outros Ovinos Vivos	7 917,9	19 986,4	88 439,5	84 619,6	-60,4	4,5
Ovinos Reprodutores Raça Pura		12,8				
Miudezas Ovino/Caprinos	42,1	70,3	681,4	1 048,2	-40,2	-35,0
Carne Caprino Congelada	7 175,9	5 061,1	657,3	500,9	41,8	31,2
Carne Caprino Fresca/Refrigerada	6 730,1	11 347,4	92,9	59,7	-40,7	55,5
Outros Caprinos Vivos	1 192,5	910,4		12,5	31,0	
Caprinos Reprodutores Raça Pura	316,2	182,4			73,4	
TOTAL - Ovinos	66 815,4	70 071,4	95 151,2	91 796,2	-4,6	3,7
TOTAL - Caprinos	15 414,6	17 501,2	750,2	573,2	-11,9	30,9

FONTE: INE (2023 - dados preliminares)

Ovinos e Caprinos

26-02 a 03-03-2024

ÍNDICE DE PREÇOS DE PRODUTOS AGRÍCOLAS NO PRODUTOR (Base 2015)

(Continente)

	janeiro 2024	dezembro 2023	janeiro 2023	Var. % Mês anterior	Var. % Mês homólogo ano anterior
Ovinos e Caprinos	155,15	172,73	164,33	-10,2	-5,6

Fonte: INE

ÍNDICE HARMONIZADO DE PREÇOS NO CONSUMIDOR (Base 2015)

(Portugal)

	janeiro 2024	dezembro 2023	janeiro 2023	Var. % Mês anterior	Var. % Mês homólogo ano anterior
Carne de Ovino e Caprino	133,55	132,81	132,12	0,6	1,1

Fonte: Eurostat

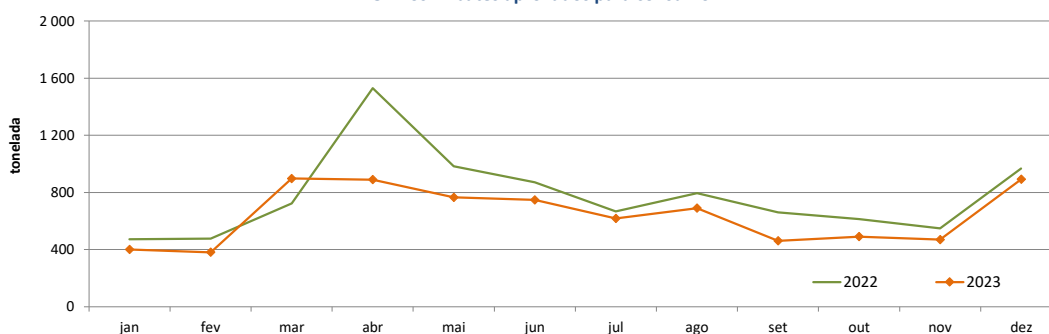
ABATES APROVADOS PARA CONSUMO - janeiro a dezembro

(Portugal)

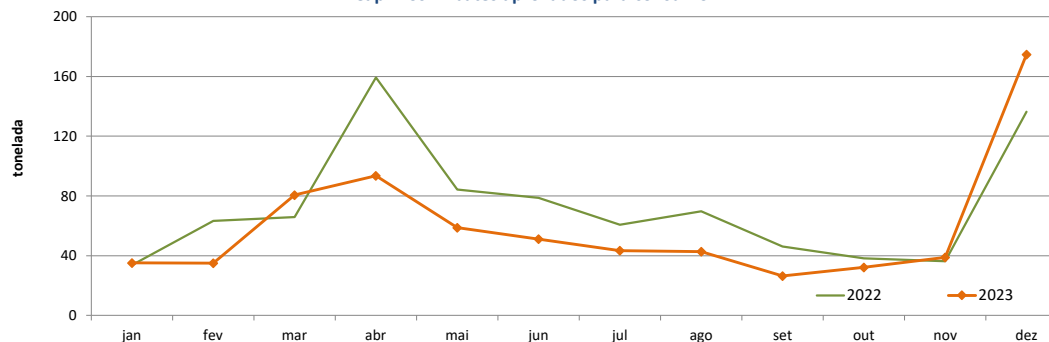
	Cabeças		tonelada		Var. período homólogo ano anterior (%)	
	2023	2022	2023	2022	Cabeças	tonelada
Borregos de <10 Kg	183 942	192 369	1 225,4	1 242,4	-4,4	-1,4
Borregos de >10 Kg	324 848	398 698	4 614,2	5 628,8	-18,5	-18,0
Adultos	83 488	106 642	1 860,6	2 432,1	-21,7	-23,5
TOTAL - Ovinos	592 278	697 709	7 700,1	9 303,3	-15,1	-17,2
Cabritos	85 471	96 122	481,6	550,3	-11,1	-12,5
Adultos	13 601	19 110	230,7	322,6	-28,8	-28,5
TOTAL - Caprinos	99 072	115 232	712,3	872,8	-14,0	-18,4

Fonte: INE (dados provisórios)

Ovinos - Abates aprovados para consumo



Caprinos - Abates aprovados para consumo



O conhecimento do mercado é a chave do sucesso!

disponibiliza informação essencial para os empresários agrícolas e outros agentes tomarem as melhores decisões

Para consulta de preços de produtos agrícolas consultar o site: regsima.gpp.pt/regsima/consulta/

Coordenação Central

Gabinete de Planeamento, Políticas e Administração Geral
Direção de Serviços de Estatística
Divisão de Estatística

tel: 213 234 600

SISTEMA DE INFORMAÇÃO DE MERCADOS AGRÍCOLAS

e-mail: sima@gpp.pt
Praça do Comércio, 1149-010 Lisboa