

## Horticultura

## DESTAQUE SEMANAL - MERCADOS DE PRODUÇÃO

Na região Entre Douro e Minho, teve início a campanha de produção e comercialização da batata primor/nova e da cebola temporã. Uma menor oferta valorizou as cotações da cenoura em 40%, alface frisada 20% e lisa 13%. No caso da alface também houve saída de produto para Espanha. A cotação do alho francês teve uma descida em 13%, devido a um aumento da oferta.

Na Beira Litoral, área de mercado Beira Litoral, um excesso de produção desvalorizou as cotações da alface lisa em 16% e frisada 13%.

Na região Ribatejo Oeste, área de mercado Oeste, um aumento da procura valorizou as cotações do tomate "Chucha" médio SP (Saída de Produção) em 295%, "Redondo maduro" grado SP 217%, "Redondo" SP médio 69%, "Redondo" SP grado e "Cherry" SP 39%, "Chucha" SP grado 18%, "Coração de Boi" SP 16%, fava 28%, ervilha "Vagem comestível" 24%, abóbora "Tipo Francesa" 18% e couve "Repolho Tipo Coração" 10%. Por outro lado, uma diminuição da procura e ligeiro aumento da oferta provocaram uma descida nas cotações da alface lisa em 52%, couve "Lombardo" 30% e couve-flor 28%. Também se verificou uma descida nas cotações da curgete em 33%, feijão-verde "Douradinho" 23% e "Largo" 21%, devido a uma diminuição da procura e pior qualidade dos produtos.

Na área de mercado Península de Setúbal, terminou a campanha de produção da batata primor/nova vermelha.

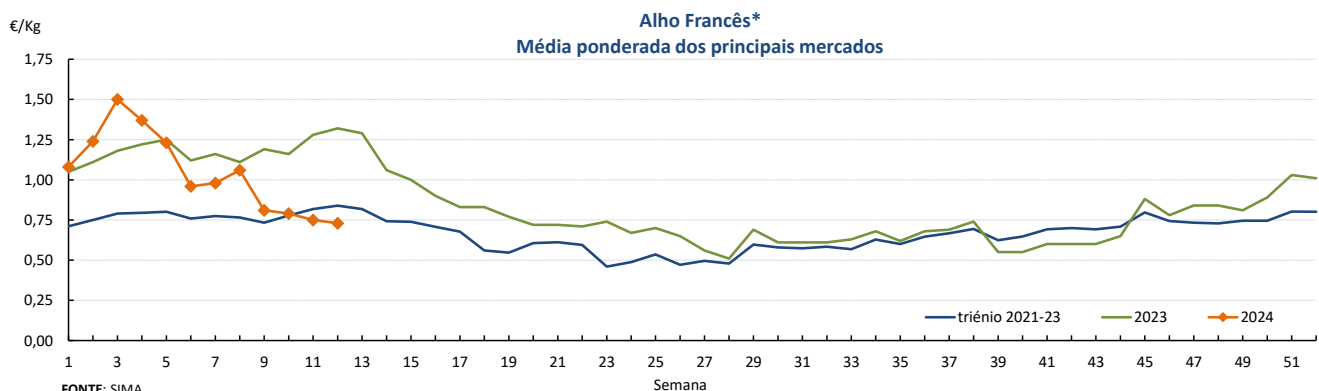
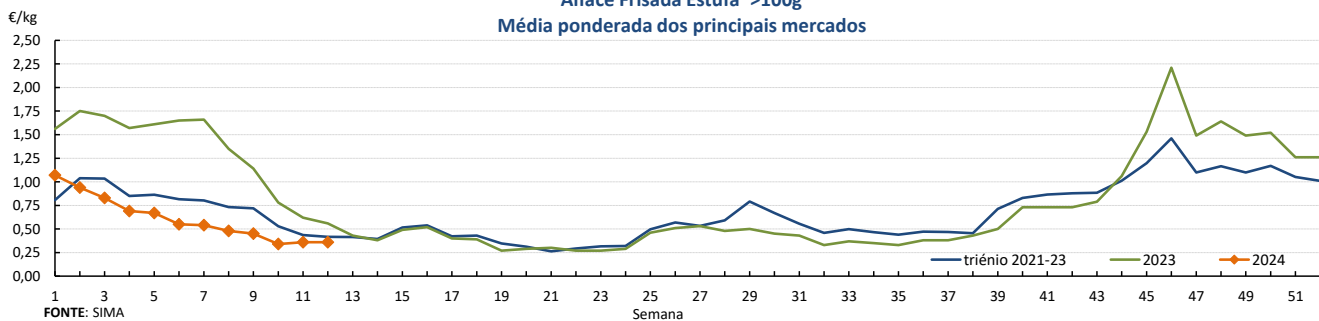
No Alentejo, área de mercado Odemira, a cotação da batata-doce teve uma subida em 14%, devido a uma diminuição na oferta.

No Algarve, área de mercado Algarve, verificou-se uma ligeira descida na cotação da batata primor/nova branca em 10%, pouca oferta e procura, escoamento pontual e concorrência de produto de outros sítios com cotações mais baixas.

## Cotações Médias Nacionais

PRODUTOS	MÉDIA DA SEMANA €/kg	VARIÇÃO PERCENTUAL (%)		
		Semana anterior	Semana Homóloga do ano anterior	Semana Homóloga do Triénio 2021-2023
Alface Frisada Estufa	0,36	0,0	-35,7	-13,6
Alho Francês	0,73	-2,7	-44,7	-13,0
Batata de Conservação Branca	0,40	0,0	-33,3	1,3
Batata Nova	0,93	38,8	25,7	71,8
Cenoura	0,40	0,0	-33,3	9,1
Couve Brócolos	0,91	-9,0	51,7	47,0
Couve Repolho Tipo Coração	0,27	3,8	-52,6	-21,7
Curgete	0,41	-24,1	-36,9	-41,1
Tomate Sulcado Estufa	0,91	33,8	-16,5	-8,5

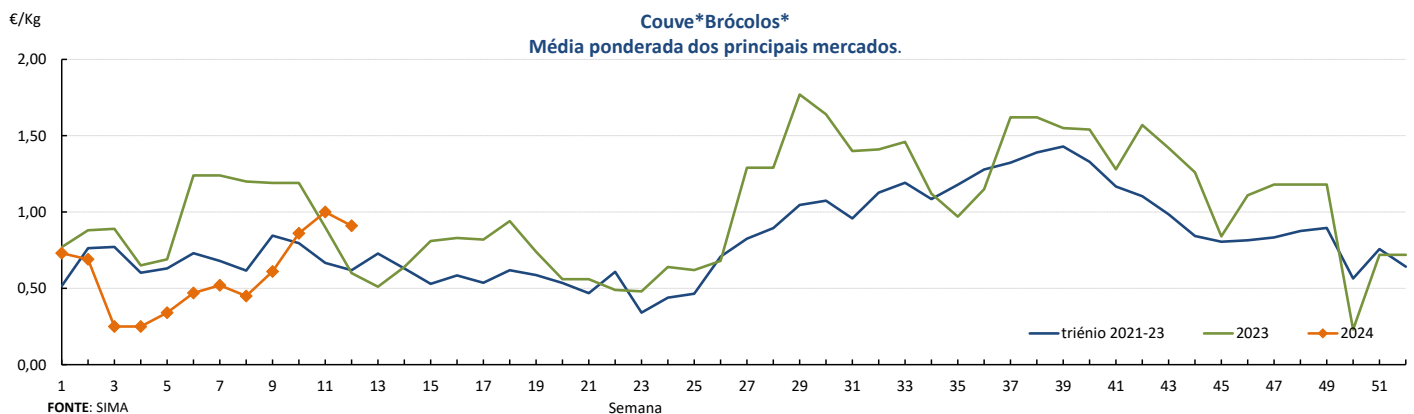
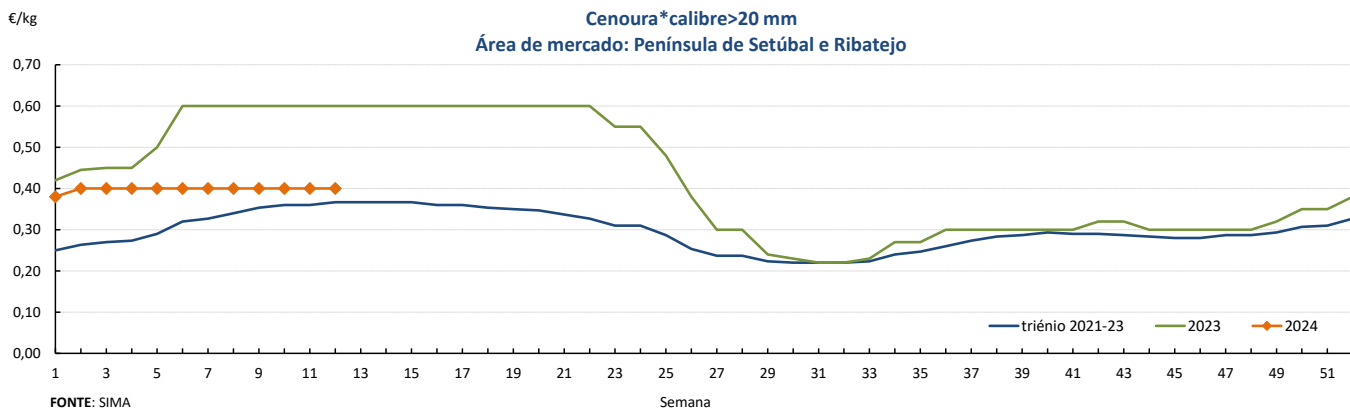
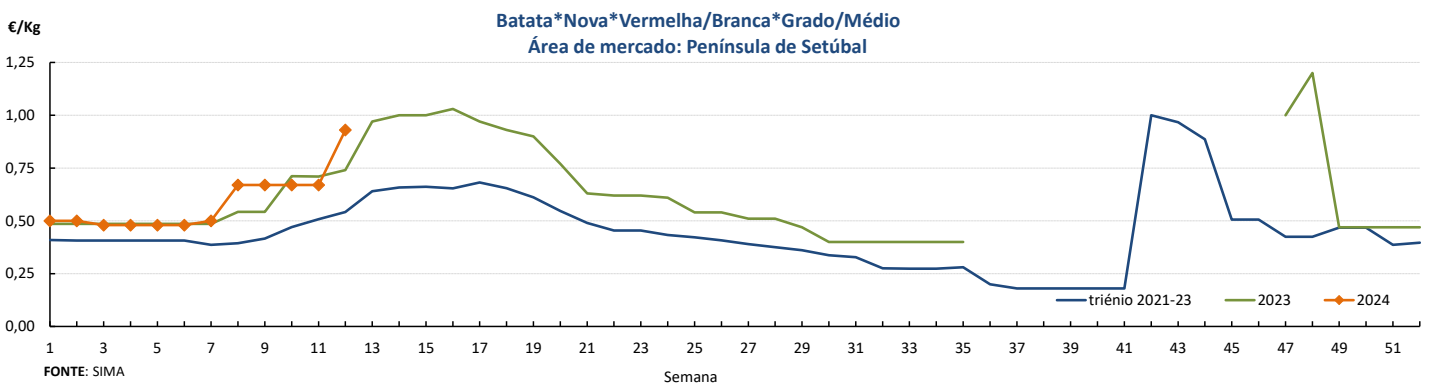
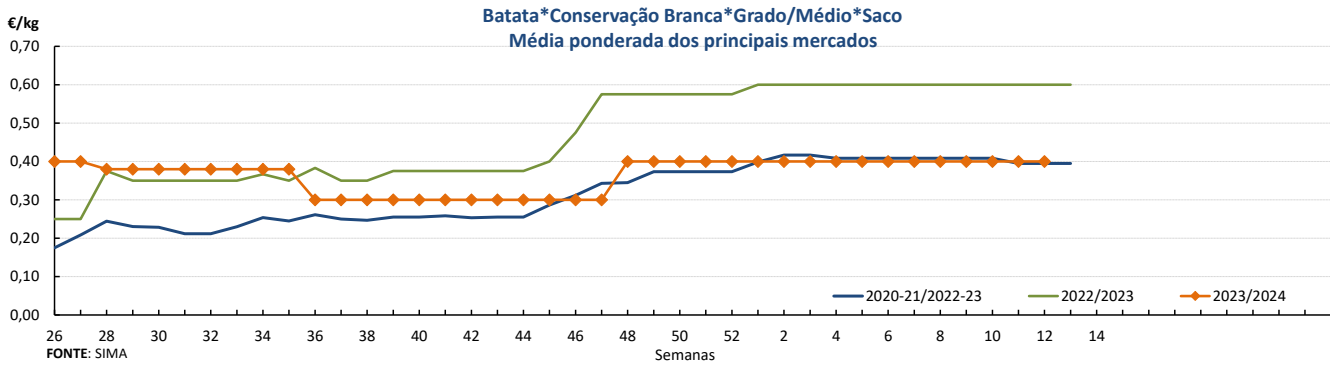
Fonte: SIMA

Gráficos de cotações mais frequentes  
Alface Frisada Estufa\* >100g  
Média ponderada dos principais mercados

## Horticultura

18-03 a 24-03-2024

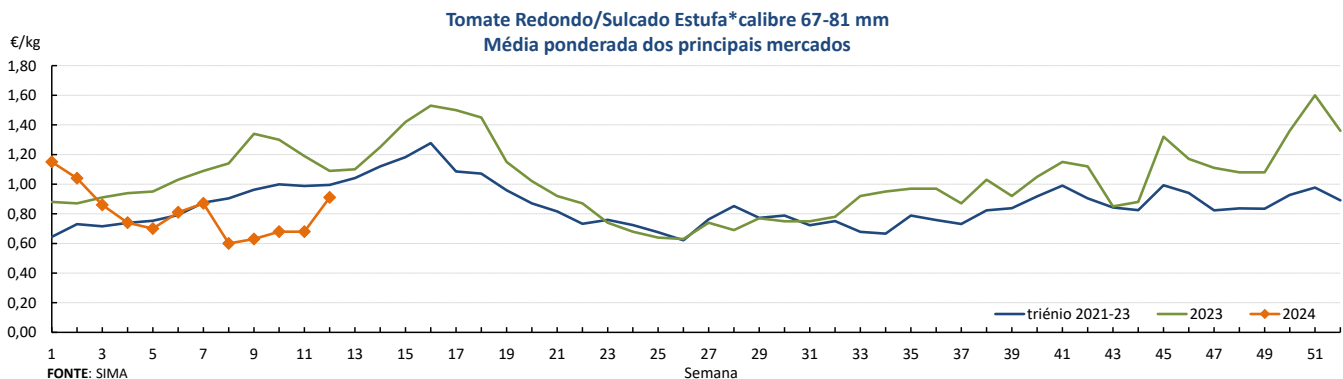
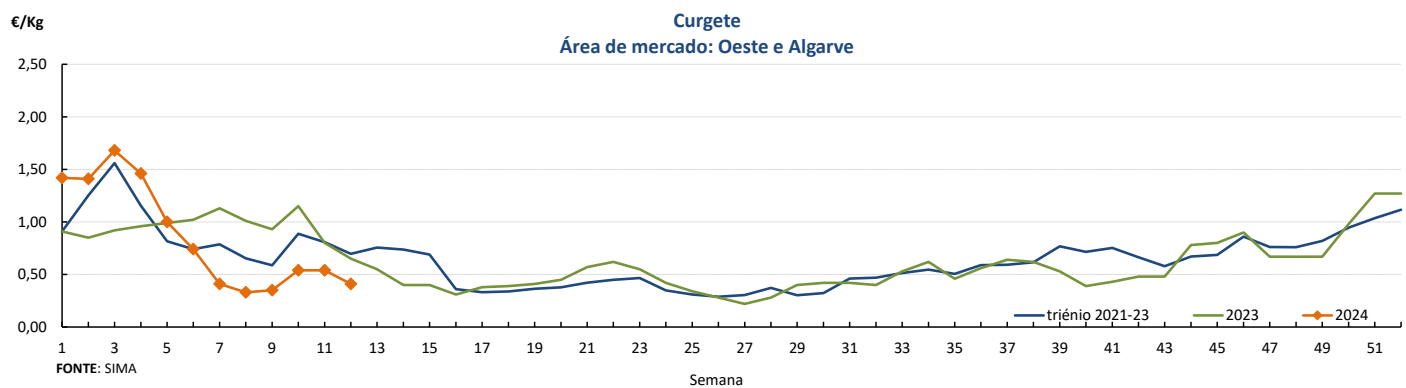
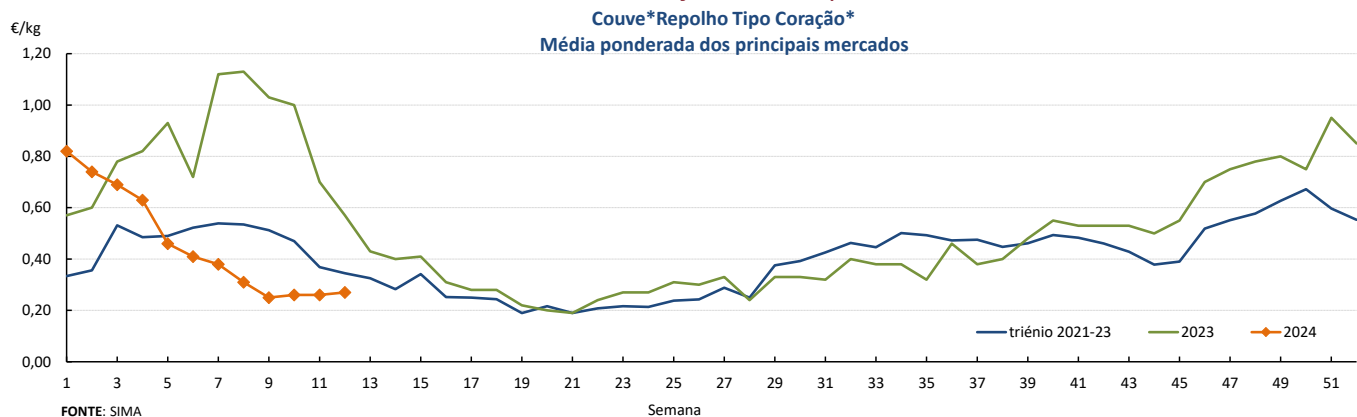
### Gráficos de cotações mais frequentes



## Horticultura

18-03 a 24-03-2024

## Gráficos de cotações mais frequentes



## DESTAQUE SEMANAL - MERCADOS ABASTECEDORES

**Mercado Abastecedor da Região de Lisboa (MARL)** - manteve-se bem abastecido na generalidade dos produtos cotados de modo a garantir o seu normal abastecimento. A procura manteve-se moderada. Maior interesse por abóbora, alface, batata, cebola, curgete, cenoura, couve, nabo e tomate. Teve início a campanha de comercialização do feijão-verde "Achatado Direito estufa". Uma diminuição da oferta valorizou as cotações do nabo com rama em 25%, ervilha vagem comestível 17%, abóbora "Butternut" e "Menina" 13% e nabo sem rama 10%. Por outro lado um aumento da oferta desvalorizou as cotações da alface frisada em 14%, agrião, couve-flor e pepino 13%. Quanto aos produtos importados, subida das cotações para o tomate "Cacho" e "Cereja" de Espanha. Descida para o feijão-verde "Achatado Direito estufa" de Marrocos e pepino de Espanha e Marrocos.

**Mercado Abastecedor do Porto (MAP)** - manteve-se bem abastecido na generalidade dos produtos cotados de modo a garantir o seu normal funcionamento. Maior interesse pela alface, batata, cebola, cenoura, curgete, couves, nabo, nabiças, grelos e tomate. Teve início a campanha de comercialização da batata primor/nova branca e da cebola temporã. Verificou-se uma subida nas cotações do tomate "Sulcado" calibre 67-81 em 30% e calibre >81 em 29%, alface lisa 19%, cebola conservação 14%, couve-flor com folhas e tomate "Cacho" 13%, devido a uma diminuição da oferta. Uma maior oferta desvalorizou as cotações do grelo de nabo, nabo com e sem rama 14%, tomate "Alongado" 13% e pepino 10%. Quanto aos produtos importados, subida das cotações para o tomate "Cacho" e "Sulcado" de Espanha. Descida para o feijão-verde "Achatado Direito estufa" de Marrocos, tomate "Alongado" e pepino de Espanha.

**Mercado Abastecedor de Coimbra (MAC)** - manteve-se bem abastecido na generalidade dos produtos cotados de modo a garantir o seu normal abastecimento, procura mais animada. Verificou-se uma subida nas cotações da ervilha de vagem comestível em 29% por diminuição da produção. As cotações do tomate estiveram altas nas semanas anteriores com dificuldades de escoamento o que levou os operadores a baixar as cotações do tomate "Sulcado" calibre >81 em 25%, "Sulcado" 67-81 em 21%, "Alongado" >56 em 18%, "Cacho" 17% e "Alongado" 47-56 em 14%. Um aumento da oferta desvalorizou as cotações da curgete e da couve-flor em 19% e couve "Brócolos" 17%. Quanto aos produtos importados, terminou a campanha de comercialização da couve "Brócolos" de Espanha. Descida das cotações para o tomate "Sulcado" de Espanha e Marrocos, "Alongado", "Cacho", beringela "Alongada", curgete e pimento verde de Espanha e feijão-verde "Achatado Direito estufa" de Marrocos.

**Horticultura**

18-03 a 24-03-2024

**Comércio Internacional (janeiro)**

PRODUTO	2023		2024		Variação	
	Importações	Exportações	Importações	Exportações	Importações	Exportações
	Tonelada				%	
Abóbora	439,6	3 082,3	553,9	3 264,2	26	6
Acelga e Cardo	1,2	2,3	0,6	1,7	-54	-26,9
Aipo	100,5	2,5	108,8	17,4	8	586
Aipo-Rábano	13,1	0,4	14,8	0,8	13	96
Alcachofra	4,5	0,0	5,2	0,0	17	-42
Alcaparras						
Alface	1 442,3	886,6	1 011,6	1 039,1	-30	17
Alho-francês	420,7	143,6	384,9	139,0	-9	-3
Alho seco	1 182,3	201,7	1 314,8	8,0	11	-96
Batata de conservação	40 172,6	914,8	41 542,3	5 003,0	3	447
Batata doce fresca	922,3	1 543,9	76,1	1 793,8	-92	16
Batata para fécula	11 364,4	1 074,8	11 907,4	1 640,9	5	53
Batata semente	7 093,3	453,9	6 636,1	390,8	-6	-14
Batata temporã	2 646,5	9,2	2 272,1	8,6	-14	-6
Beringela	318,4	2,3	415,5	7,9	30	240
Cebola de consumo	8 917,4	245,7	11 508,1	193,1	29	-21
Cebola de semente	568,6	222,6	538,6		-5	
Cenoura / Nabo	3 253,7	702,9	3 910,1	1 978,8	20	182
Chalota	2,0		2,7	0,3	35	
Chicória	15,0	0,0	19,6	0,0	31	23
Cogumelos do género Agaricus	328,3	72,4	358,6	49,7	9	-31
Cogumelos do género Boletus	0,0		0,0		20	
Cogumelos do género Cantharellus	0,0	114,9	0,0	10,8	-43	-91
Cogumelos Matsutake	5,0		3,5		-28	
Cogumelos Shiitake	25,8	2,6	1,5	0,8	-94	-68
Couve branca e Couve Roxa	601,0	701,9	560,7	512,2	-7	-27
Couve de Bruxelas	56,4	0,2	42,7	0,5	-24	109
Couve-flor e Brócolos	3 029,8	31,1	2 500,4	110,3	-17	254
Curgete	1 748,6	1 499,9	2 314,2	760,2	32	-49
Ervilha	163,0	46,1	296,5	46,2	82	0
Espargo	121,3	27,9	68,1	0,3	-44	-99
Espinafre	139,6	37,7	151,2	49,2	8	30
Feijão-verde	534,9	20,4	412,0	27,9	-23	37
Funcho	10,3	2,4	9,4	5,9	-9	143
Milho doce	22,7	167,8	23,0	152,3	1	-9
Pepino e Pepininho (cornichon)	1 187,4	191,3	1 207,0	205,1	2	7
Pimento doce ou Pimentão	1 886,6	456,4	2 763,2	320,9	46	-30
Rábano	6,5		7,7		18	
Tomate fresco	6 565,7	1 472,6	6 323,7	1 630,8	-4	11
Trufas	0,3	0,0	0,0		-88	
Outras brássicas	1 565,6	2 160,2	2 519,4	2 764,0	61	28
Outras hortícolas frescas	1 366,9	243,4	1 499,2	425,3	10	75
Outros legumes de vagem	369,8	59,3	440,8	92,1	19	55
Outras raízes comestíveis	276,1	116,9	204,0	247,8	-26	112
Outros cogumelos	47,3	15,6	55,6	3,1	18	-80
Outros pimentos	102,3	9,0	105,0	5,8	3	-36

Fonte: INE

**Horticultura**

18-03 a 24-03-2024

**Comércio Internacional (janeiro)**

PRODUTOS	2023		2024		Variação		Saldo 2024 (exportações- importações)
	Importações	Exportações	Importações	Exportações	Importações	Exportações	
	1 000 €				%		1 000 €
Abóbora	378,3	2 052,5	514,8	2 345,9	36	14	1 831
Acelga e Cardo	1,1	5,4	0,7	2,2	-39	-59	2
Aipo	110,9	3,3	129,3	23,9	17	621	-105
Aipo-Rábano	11,3	2,0	13,9	3,6	23	75	-10
Alcachofra	13,3	0,0	18,2	0,1	37	74	-18
Alcaparras					0	0	
Alface	1 507,1	1 008,7	1 098,0	1 249,1	-27	24	151
Alho-francês	559,0	203,7	643,9	227,3	15	12	-417
Alho seco	2 049,6	114,7	2 974,2	32,9	45	-71	-2 941
Batata de conservação	12 003,0	447,3	14 300,8	1 830,9	19	309	-12 470
Batata doce fresca	353,1	1 508,8	73,0	1 680,2	-79	11	1 607
Batata para fécula	2 870,0	386,1	3 098,6	665,3	8	72	-2 433
Batata semente	4 283,7	354,6	4 678,5	357,3	9	1	-4 321
Batata temporã	759,0	5,1	841,4	6,3	11	22	-835
Beringela	242,0	3,7	280,9	19,3	16	417	-262
Cebola de consumo	5 233,4	139,4	6 502,9	134,7	24	-3	-6 368
Cebola de semente	312,7	45,9	401,3		28		-401
Cenoura / Nabo	1 506,0	567,9	1 610,9	1 203,0	7	112	-408
Chalota	4,7		5,6	0,5	20		-5
Chicória	36,9	0,5	45,8	0,4	24	-18	-45
Cogumelos do género Agaricus	882,8	374,2	1 055,7	307,1	20	-18	-749
cogumelos do género Boletus	0,1		0,1		81		0
cogumelos do género Cantharellus	0,1	303,8	0,1	43,6	-35	-86	44
Cogumelos Matsutake	12,2		9,6		-22		-10
Cogumelos Shiitake	87,1	17,7	10,3	6,1	-88	-66	-4
Couve branca e Couve Roxa	342,1	756,7	374,0	650,0	9	-14	276
Couve de Bruxelas	85,2	0,6	84,2	1,1	-1	86	-83
Couve-flor e Brócolos	2 433,4	71,7	2 140,8	251,1	-12	250	-1 890
Curgete	1 408,6	1 350,0	2 787,7	835,2	98	-38	-1 952
Ervilha	110,0	39,7	146,7	69,6	33	75	-77
Espargo	319,2	29,3	304,1	5,1	-5	-83	-299
Espinafre	242,9	123,8	280,0	131,7	15	6	-148
Feijao-verde	942,8	20,0	716,1	55,9	-24	180	-660
Funcho	13,2	6,6	15,8	14,0	20	112	-2
Milho doce	48,6	73,6	46,0	73,6	-5	0	28
Pepino e Pepininho (cornichon)	1 213,9	305,5	1 476,6	335,1	22	10	-1 141
Pimento doce ou Pimentão	2 212,7	927,5	3 505,9	799,8	58	-14	-2 706
Rábano	8,4		10,3		23		-10
Tomate fresco	6 899,1	1 956,1	7 041,7	2 549,1	2	30	-4 493
Trufas	46,7	9,0	10,4		-78		-10
Outras brássicas	1 191,3	2 320,3	1 767,2	2 715,1	48	17	948
Outras hortícolas frescas	1 760,4	470,3	2 166,5	621,2	23	32	-1 545
Outros legumes de vagem	675,3	97,8	642,9	171,9	-5	76	-471
Outras raízes comestíveis	223,1	158,9	187,0	315,0	-16	98	128
Outros cogumelos	133,1	114,6	227,0	20,7	71	-82	-206
Outros pimentos	177,7	16,1	181,8	12,6	2	-21	-169

Fonte: INE

O conhecimento do mercado é a chave do sucesso!



O SIMA disponibiliza informação essencial para os empresários agrícolas e outros agentes tomarem as melhores decisões

 Para consulta de preços de produtos agrícolas consultar o site: [regsima.gpp.pt/regsima/consulta/](https://regsima.gpp.pt/regsima/consulta/)
**Coordenação Central**

 Gabinete de Planeamento, Políticas e Administração Geral  
 Direção de Serviços de Estatística  
 Divisão de Estatística

tel: 213 234 600

**SISTEMA DE INFORMAÇÃO DE MERCADOS AGRÍCOLAS**  
 Praça do Comércio, 1149-010 Lisboa

 e-mail: [sima@gpp.pt](mailto:sima@gpp.pt)