

Newsletter - Coelhos

SEMANA 11
 11-03 a 17-03-2024

Coelhos

DESTAQUE SEMANAL

Na semana em análise as cotações médias nacionais do coelho vivo (de 2,2 a 2,5 kg) e do coelho abatido (de 1,1 a 1,3 kg) voltaram a manter-se estáveis em relação à semana anterior, pela 7ª semana consecutiva.

A oferta e a procura de coelho foram médias e equilibradas. A procura melhorou um pouco em relação à semana passada.

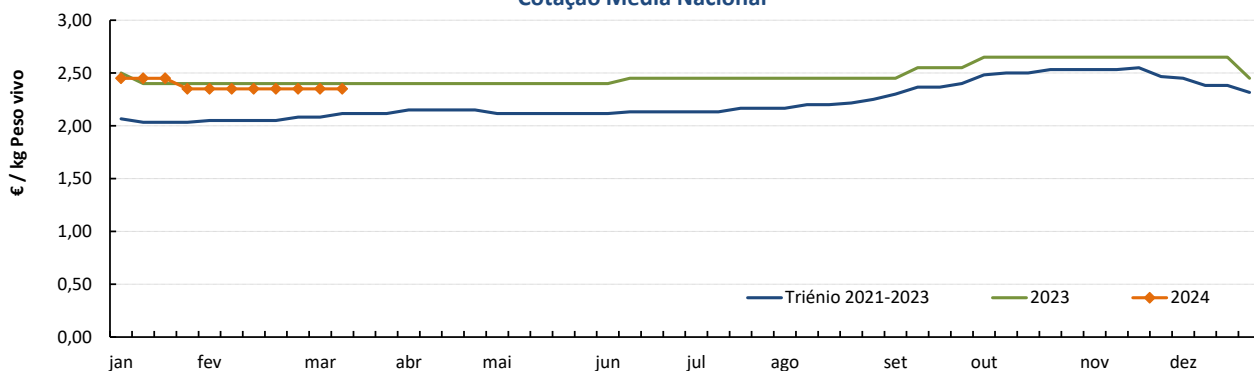
Completa estabilidade de cotações, na produção e no grossista.

COTAÇÕES MÉDIAS NACIONAIS - SEMANAIS

PRODUTO	Unidade de Comercialização	Mercado	MÉDIA DA SEMANA	VARIÇÃO PERCENTUAL		
				Semana Anterior	Semana Homóloga do ano anterior	Semana Homóloga do Triénio 2021-2023
Coelho vivo - 2,2 a 2,5 kg	€/ kg P. vivo	Produção	2,35	0,0	-2,1	11,0
Coelho abatido - 1,1 a 1,3 kg	€/ kg P. carcaça	Grossista	5,85	0,0	-3,3	18,2

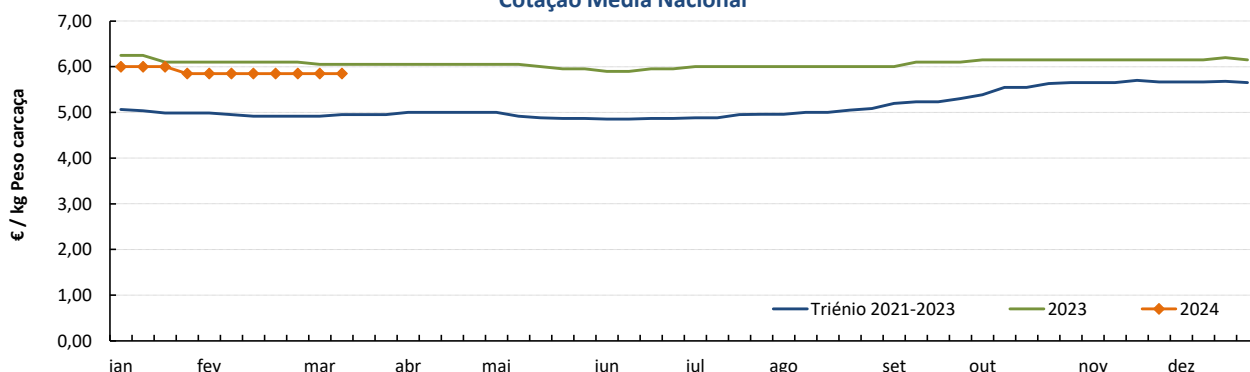
Gráficos de cotações mais frequentes

COELHO VIVO de 2,2 a 2,5 kg
 Cotação Média Nacional



Fonte: SIMA

COELHO ABATIDO de 1,1 a 1,3 kg
 Cotação Média Nacional



Fonte: SIMA

Coelhos

11-03 a 17-03-2024

Cotações em Mercados / Bolsas de outros países da União Europeia

1. ESPANHA

1.1. MADRID / LONCUN - BOLSA

		sem 10/2024	sem 11/2024	Var. Sem Ant. (€ / kg)	Variação (%) Sem. Ant.
Coelho jovem 1,75 - 2,20 kg	EUR / kg P. vivo	2,350	2,350	0,000	0,0

1.2. MONCUN (BOLSAS DE BELLPUIG E MERCOLÉRIDA)

		sem 10/2024	sem 11/2024	Var. Sem Ant. (€ / kg)	Variação (%) Sem. Ant.
Coelho de 1,900 - 2,125 kg	EUR / kg P. vivo	2,480	2,480	0,000	0,0
Coelho com mais de 2,125 kg	EUR / kg P. vivo	2,430	2,430	0,000	0,0

1.3. PREÇO MÉDIO NACIONAL DE ESPANHA

		sem 09/2024	sem 10/2024	Var. Sem Ant. (€ / kg)	Variação (%) Sem. Ant.
Coelho jovem de 1,80 - 2,20 kg	EUR / kg P. vivo	2,3648	2,3654	0,001	0,0

2. FRANÇA

2.1. COTAÇÃO NACIONAL - PRODUÇÃO

		23/02/2024	01/03/2024	Var. Sem Ant. (€ / kg)	Variação (%) Sem. Ant.
Coelho Vivo	EUR / kg P. vivo	2,540	2,590	0,050	2,0

2.2. RUNGIS

		08/03/2024	15/03/2024	Var. Sem Ant. (€ / kg)	Variação (%) Sem. Ant.
Coelho "Standard"	EUR / kg P. C.	6,50	6,50	0,000	0,0
Coelho "Trie"	EUR / kg P. C.	7,00	7,00	0,000	0,0

3. ITÁLIA

CUN Conigli

		08/03/2024		15/03/2024		Variação (%) Sem. Ant.
		Cot. Mínima	Cot. Máxima	Cot. Mínima	Cot. Máxima	
Coelho até 2,5 kg	EUR / kg P. vivo	n.d.	n.d.	2,280	2,340	
Coelho com >2,5 kg	EUR / kg P. vivo	n.d.	n.d.	2,340	2,400	

n.d. - não disponível

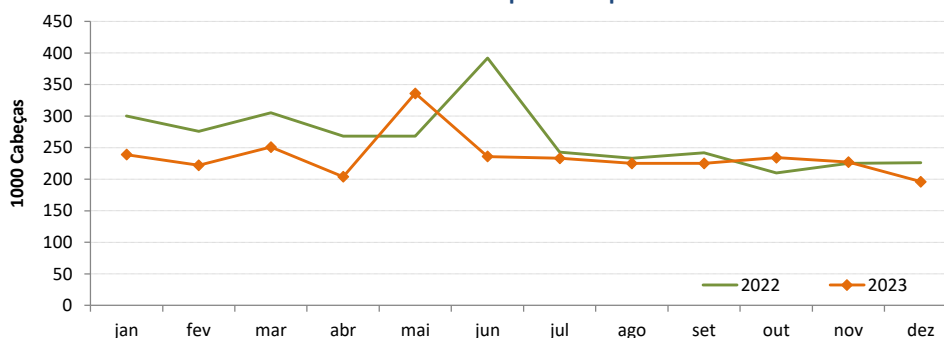
Coelhos

11-03 a 17-03-2024

ABATES APROVADOS PARA CONSUMO - janeiro a dezembro (Portugal)

	1000 Cabeças		tonelada (t)		Variação período homólogo do ano anterior (%)	
	2023	2022	2023	2022	Cabeças	tonelada
Coelhos	2 828	3 188	3 947	3 838	-11,3	2,8

Fonte: INE

Coelhos - Abates aprovados para consumo


COMÉRCIO INTERNACIONAL DE COELHOS - janeiro

PRODUTO	ENTRADAS		SAÍDAS		Variação 2024/2023 %	
	2024	2023	2024	2023	ENTRADAS	SAÍDAS
Cabeças						
Coelhos Domésticos	4 648	1 483	303 821	277 220	213,4	9,6
tonelada						
Carne e Miudezas de Coelhos	149,9	136,1	4,0	13,5	10,2	-70,2
Carne e Miudezas de Lebres	37,6	25,9	0,5	0,0	44,9	
Coelhos Domésticos	10,1	1,7	372,8	349,7	493,2	6,6
Lebres			0,0	2,6		
TOTAL - Carne/Miudezas	187,5	162,0	4,6	13,5	15,7	-66,1
TOTAL - Animais vivos	10,1	1,7	372,8	352,2	493,2	5,8
1 000 €						
Carne e Miudezas de Coelhos	801	739	21	58	8,5	-63,8
Carne e Miudezas de Lebres	244	162	3	0	50,4	
Coelhos Domésticos	41	17	847	812	141,7	4,2
Lebres			0	5		
TOTAL	1 086	918	871	875	18,3	-0,4

Fonte: INE (dados preliminares)

O conhecimento do mercado é a chave do sucesso!

O SIMA disponibiliza informação essencial para os empresários agrícolas e outros agentes tomarem as melhores decisões

 Para consulta de preços de produtos agrícolas consultar o site: regsima.gpp.pt/regsima/consulta/
Coordenação Central

 Gabinete de Planeamento, Políticas e Administração Geral
Direção de Serviços de Estatística
Divisão de Estatística

tel: 213 234 600

SISTEMA DE INFORMAÇÃO DE MERCADOS AGRÍCOLAS
e-mail: sima@gpp.pt

 As Newsletter do SIMA podem também ser consultadas no facebook em: <https://www.facebook.com/SIMA.Portugal>