

Newsletter - Coelhos

SEMANA 09
26-02 a 03-03-2024

Coelhos

DESTAQUE SEMANAL

Na semana em análise as cotações médias nacionais do coelho vivo (de 2,2 a 2,5 kg) e do coelho abatido (de 1,1 a 1,3 kg) voltaram a manter-se estáveis em relação à semana anterior, pela 5ª semana consecutiva.

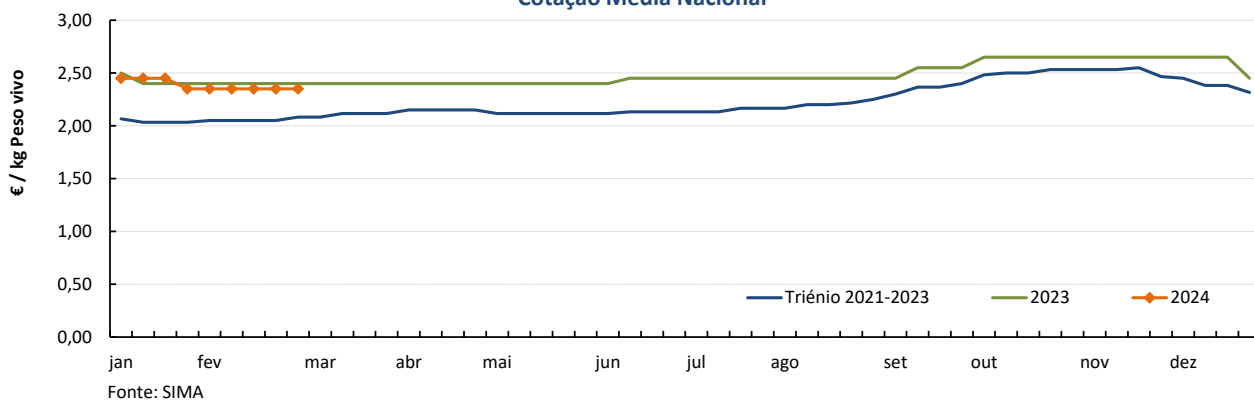
A oferta de coelho foi média e a procura foi relativamente animada. A procura apresentou uma melhoria devido às promoções registadas em algumas superfícies comerciais. Completa estabilidade de cotações, na produção e no grossista.

COTAÇÕES MÉDIAS NACIONAIS - SEMANAIS

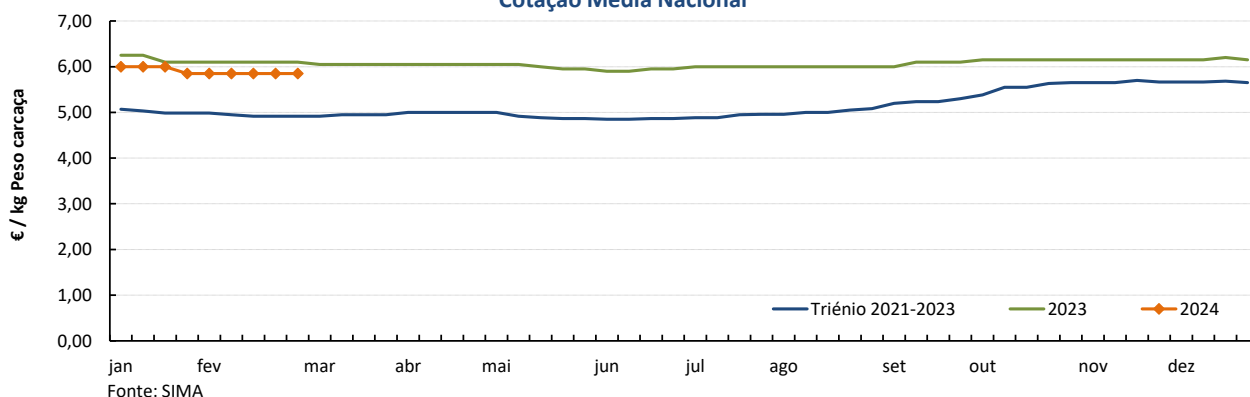
PRODUTO	Unidade de Comercialização	Mercado	MÉDIA DA SEMANA	VARIÇÃO PERCENTUAL		
				Semana Anterior	Semana Homóloga do ano anterior	Semana Homóloga do Triénio 2021-2023
Coelho vivo - 2,2 a 2,5 kg	€ / kg P. vivo	Produção	2,35	0,0	-2,1	12,8
Coelho abatido - 1,1 a 1,3 kg	€ / kg P. carcaça	Grossista	5,85	0,0	-4,1	19,0

Gráficos de cotações mais frequentes

COELHO VIVO de 2,2 a 2,5 kg
Cotação Média Nacional



COELHO ABATIDO de 1,1 a 1,3 kg
Cotação Média Nacional



Coelhos

26-02 a 03-03-2024

Cotações em Mercados / Bolsas de outros países da União Europeiaia

1. ESPANHA

1.1. MADRID / LONCUN - BOLSA

		sem 08/2024	sem 09/2024	Var. Sem Ant. (€ / kg)	Variação (%) Sem. Ant.
Coelho jovem 1,75 - 2,20 kg	EUR / kg P. vivo	2,350	2,350	0,000	0,0

1.2. MONCUN (BOLSAS DE BELLPUIG E MERCOLÉRIDA)

		sem 08/2024	sem 09/2024	Var. Sem Ant. (€ / kg)	Variação (%) Sem. Ant.
Coelho de 1,900 - 2,125 kg	EUR / kg P. vivo	2,480	2,480	0,000	0,0
Coelho com mais de 2,125 kg	EUR / kg P. vivo	2,430	2,430	0,000	0,0

1.3. PREÇO MÉDIO NACIONAL DE ESPANHA

		sem 07/2024	sem 08/2024	Var. Sem Ant. (€ / kg)	Variação (%) Sem. Ant.
Coelho jovem de 1,80 - 2,20 kg	EUR / kg P. vivo	2,3652	2,3645	-0,001	0,0

2. FRANÇA

2.1. COTAÇÃO NACIONAL - PRODUÇÃO

		09/02/2024	16/02/2024	Var. Sem Ant. (€ / kg)	Variação (%) Sem. Ant.
Coelho Vivo	EUR / kg P. vivo	2,480	2,450	-0,030	-1,2

2.2. RUNGIS

		23/02/2024	01/03/2024	Var. Sem Ant. (€ / kg)	Variação (%) Sem. Ant.
Coelho "Standard"	EUR / kg P. C.	6,50	6,50	0,000	0,0
Coelho "Trie"	EUR / kg P. C.	7,00	7,00	0,000	0,0

3. ITÁLIA

CUN Conigli

		23/02/2024		01/03/2024		Variação (%) Sem. Ant.
		Cot. Mínima	Cot. Máxima	Cot. Mínima	Cot. Máxima	
Coelho até 2,5 kg	EUR / kg P. vivo	n.d.	n.d.	n.d.	n.d.	
Coelho com >2,5 kg	EUR / kg P. vivo	n.d.	n.d.	n.d.	n.d.	

n.d. - não disponível

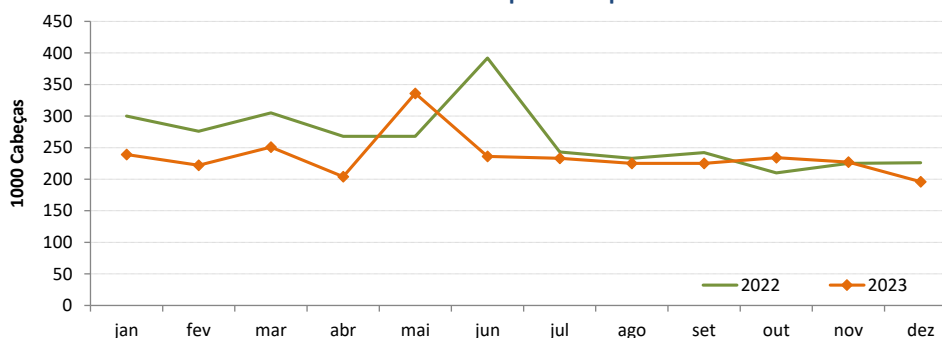
Coelhos

26-02 a 03-03-2024

ABATES APROVADOS PARA CONSUMO - janeiro a dezembro (Portugal)

	1000 Cabeças		tonelada (t)		Variação período homólogo do ano anterior (%)	
	2023	2022	2023	2022	Cabeças	tonelada
Coelhos	2 828	3 188	3 947	3 838	-11,3	2,8

Fonte: INE

Coelhos - Abates aprovados para consumo


COMÉRCIO INTERNACIONAL DE COELHOS - janeiro a dezembro

PRODUTO	ENTRADAS		SAÍDAS		Variação 2023/2022 %	
	2023	2022	2023	2022	ENTRADAS	SAÍDAS
Cabeças						
Coelhos Domésticos	13 476	130 610	3 348 546	2 362 770	-89,7	41,7
tonelada						
Carne e Miudezas de Coelhos	1 727,4	1 902,9	113,4	177,0	-9,2	-35,9
Carne e Miudezas de Lebres	353,0	231,6	2,1	3,9	52,4	-44,5
Coelhos Domésticos	20,3	281,1	4 140,4	2 965,2	-92,8	39,6
Lebres			43,1	492,7		-91,3
TOTAL - Carne/Miudezas	2 080,3	2 134,5	115,6	180,9	-2,5	-36,1
TOTAL - Animais vivos	20,3	281,1	4 183,4	3 457,9	-92,8	21,0
1 000 €						
Carne e Miudezas de Coelhos	9 184	8 738	506	689	5,1	-26,6
Carne e Miudezas de Lebres	2 302	1 404	13	19	63,9	-32,3
Coelhos Domésticos	196	720	9 523	6 619	-72,8	43,9
Lebres			100	1 011		-90,1
TOTAL	11 681	10 861	10 141	8 338	7,5	21,6

Fonte: INE (2023 - dados preliminares)

O conhecimento do mercado é a chave do sucesso!

O SIMA disponibiliza informação essencial para os empresários agrícolas e outros agentes tomarem as melhores decisões

 Para consulta de preços de produtos agrícolas consultar o site: regsima.gpp.pt/regsima/consulta/
Coordenação Central

 Gabinete de Planeamento, Políticas e Administração Geral
 Direção de Serviços de Estatística
 Divisão de Estatística

tel: 213 234 600

SISTEMA DE INFORMAÇÃO DE MERCADOS AGRÍCOLAS
 e-mail: sima@gpp.pt

 As Newsletter do SIMA podem também ser consultadas no facebook em: <https://www.facebook.com/SIMA.Portugal>