

Newsletter - Azeite e Azeitona

SEMANA 10

04 a 10-03-2024

DESTAQUE SEMANAL - AZEITE

Proseguiu a campanha de comercialização de azeite 2023/24 nas áreas de comercialização Alentejo Sul, Alentejo Central, Alentejo Norte, Ribatejo, Beira Litoral e Trás-os-Montes. Na área de comercialização de Trás-os-Montes, o volume de transações aumentou novamente em relação à semana anterior. No Alentejo Sul, a oferta foi insuficiente para a elavada procura, verificando-se falta de produto. Nesta campanha o azeite caracteriza-se como bom a excelente em relação à sua qualidade. A diminuição da produção mundial de azeite registada nos 2 últimos anos, devido principalmente ao decréscimo em Espanha, o maior produtor mundial, refletiu-se no preço do azeite a granel em Portugal.

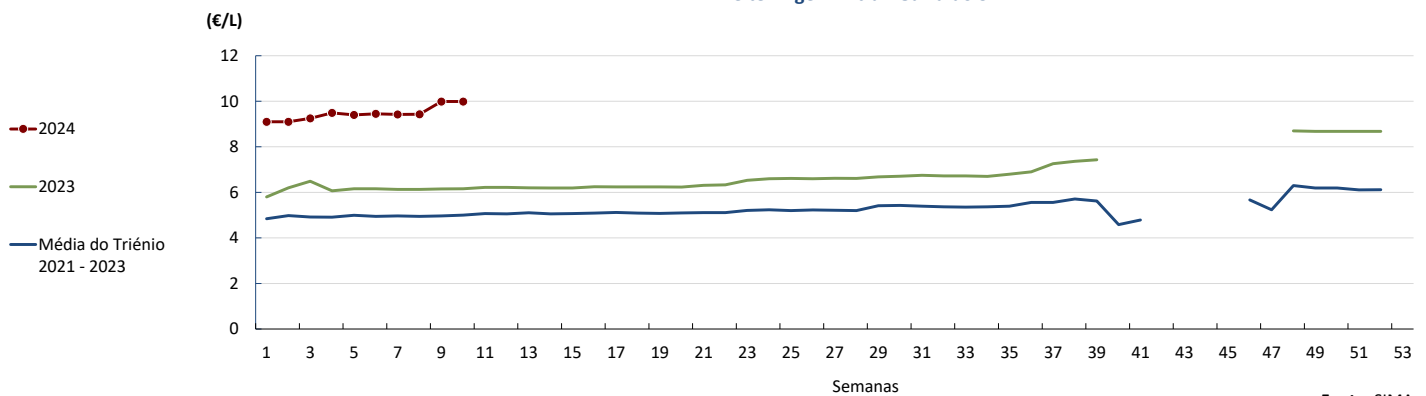
COTAÇÕES MÉDIAS NACIONAIS - SEMANAIS

PRODUTO	Unidade de Comercialização	MÉDIA DA SEMANA	VARIÇÃO PERCENTUAL		
			Semana Anterior	Semana Homóloga do ano anterior	Semana Homóloga do Triénio 2021-2023
Azeite Virgem Extra ($\leq 0,8^\circ$) - Garrafão 5 L	€ / Litro	9,99	0,0%	62,2%	99,7%
Azeite Virgem ($0,8^\circ \leq 2^\circ$) - Garrafão 5 L	€ / Litro	9,11	0,0%	36,8%	83,1%
Azeite Virgem Extra ($\leq 0,8^\circ$) - Granel	€ / Kg	9,25	-1,6%	67,6%	140,6%

Fonte: SIMA

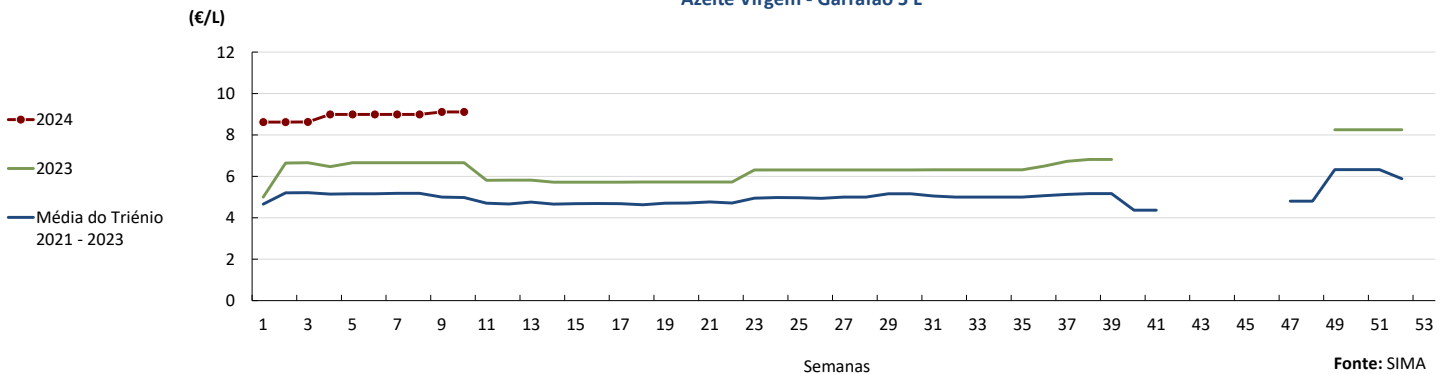
Gráficos de cotações mais frequentes do Sector do Azeite

Azeite Virgem Extra - Garrafão 5 L



Fonte: SIMA

Azeite Virgem - Garrafão 5 L

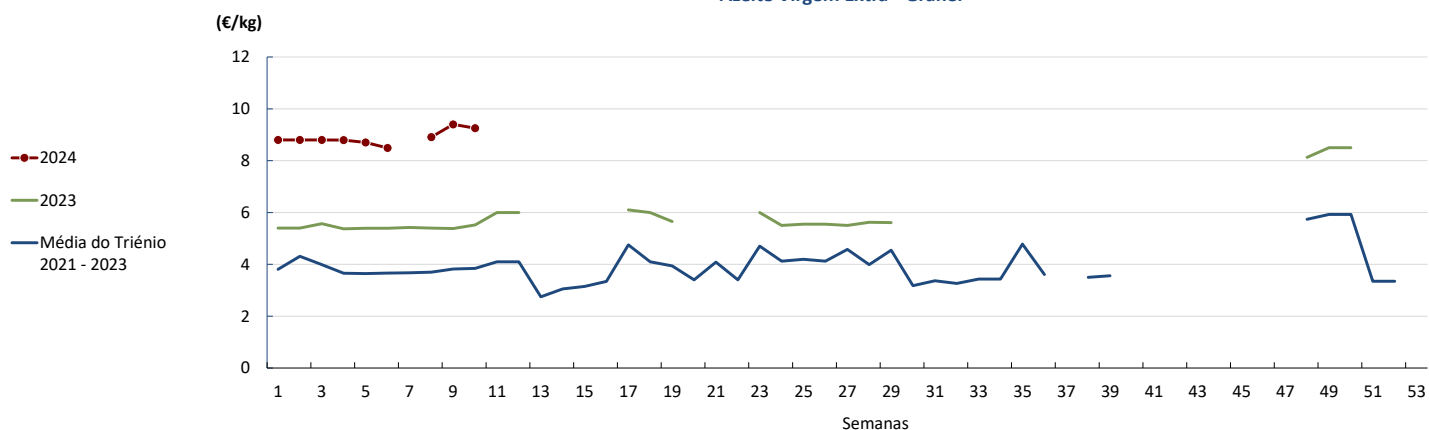


Fonte: SIMA

Azeite

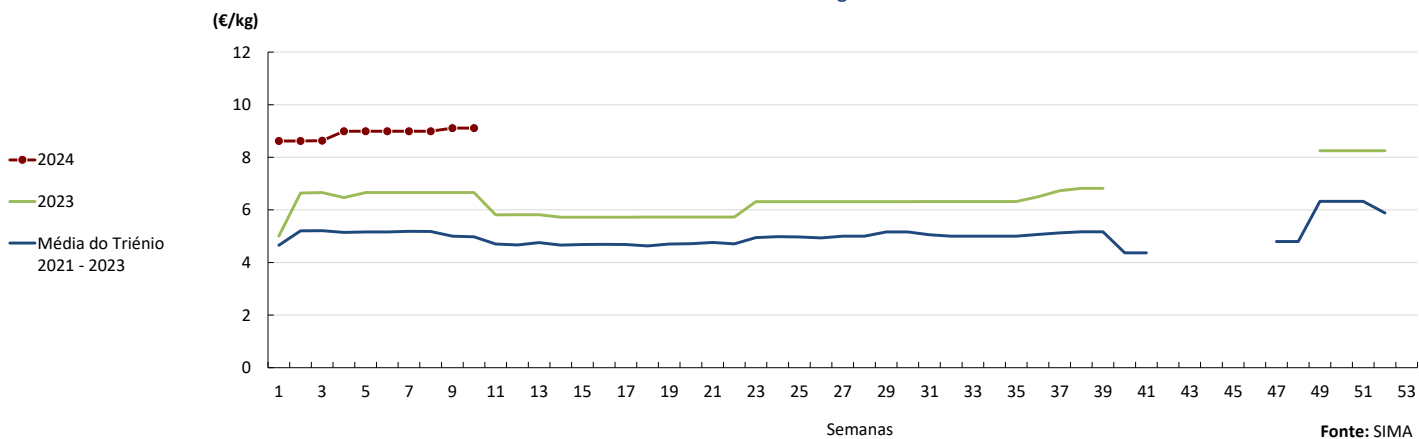
04 a 10-03-2024

Azeite Virgem Extra - Granel



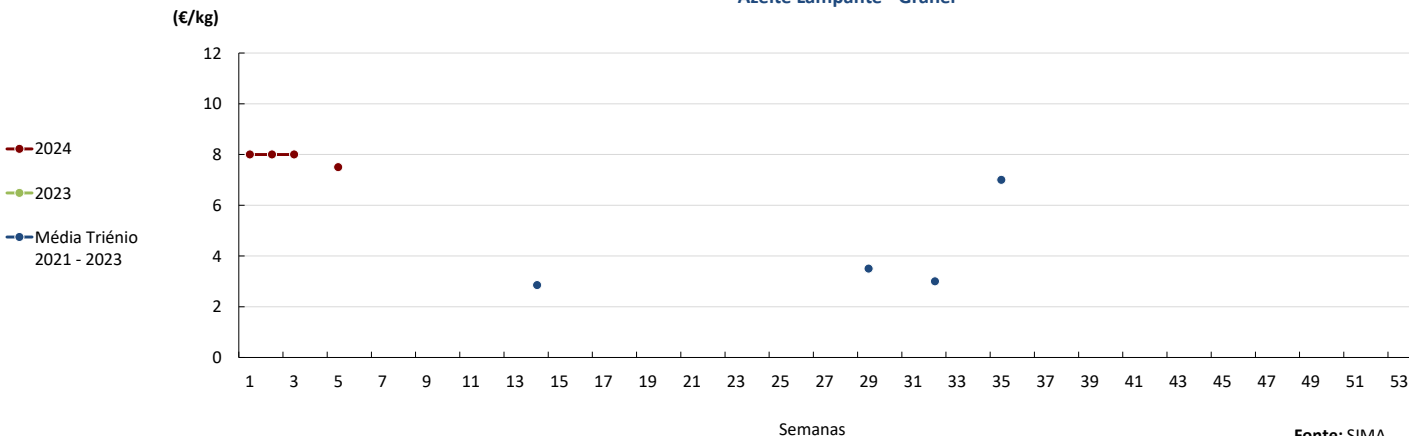
Fonte: SIMA

Azeite Virgem - Granel



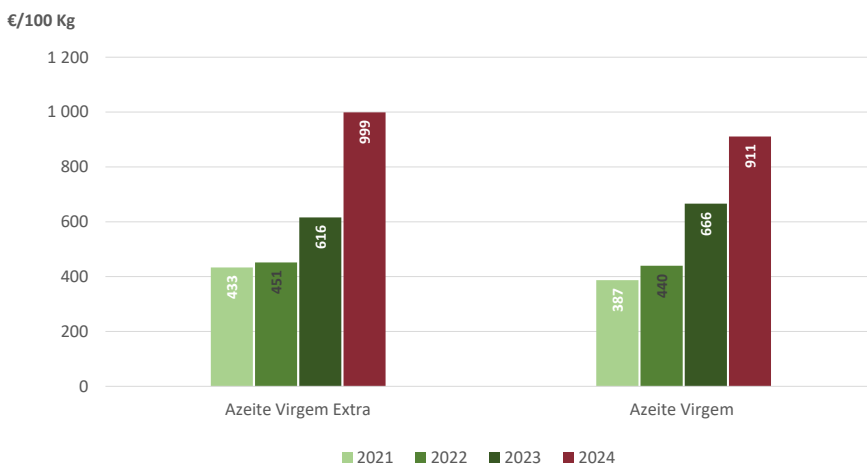
Fonte: SIMA

Azeite Lampante - Granel



Fonte: SIMA

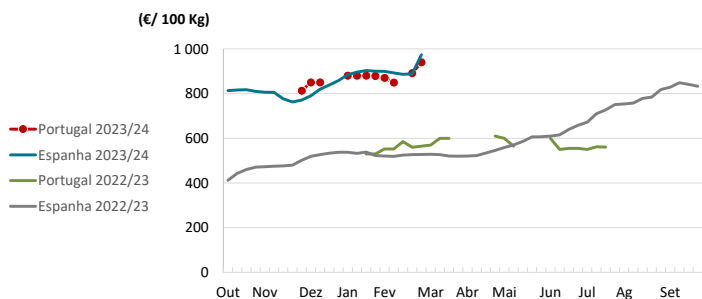
Evolução das cotações de azeite virgem extra e azeite virgem - semana 10



Fonte: SIMA

PREÇOS MÉDIOS DE MERCADO DO AZEITE EXTRA VIRGEM A GRANEL NA UNIÃO EUROPEIA

Cotações de Azeite Extra Virgem a granel

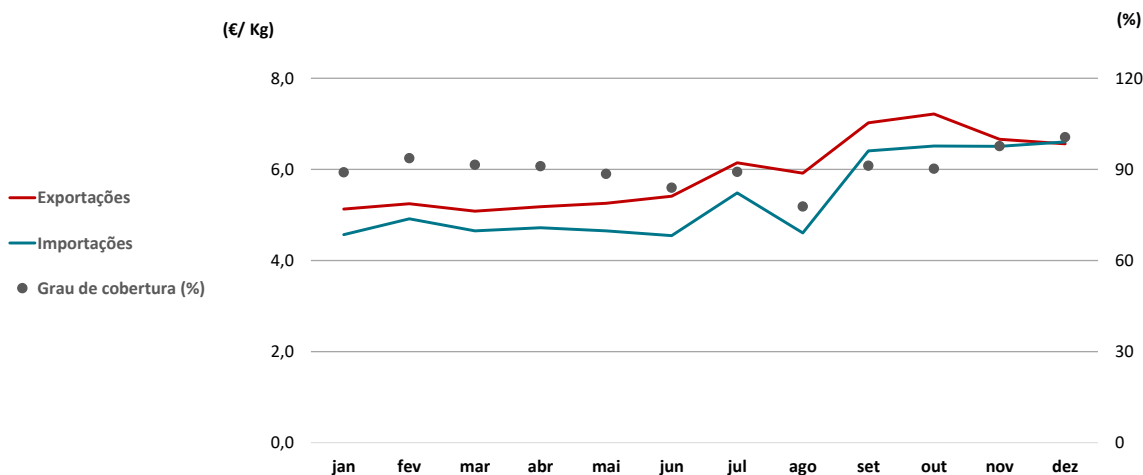


Fonte: Comissão Europeia

PAÍSES	€/ 100 kg		Variação (%) (destacadas as variações acima de 1%)
	Semana 09 26-02 a 03-03	Semana 08 19 a 25-02	
Croácia	1 155,70	1 361,80	▼ -15,1
Espanha	873,90	888,30	▼ -1,6
Grécia	864,20	872,50	▼ -1,0
Itália	955,00	955,00	0,0
Portugal	940,00	891,00	▲ 5,5

Fonte: Comissão Europeia

Preço médio das importações, exportações e grau de cobertura em 2023



Fonte: GPP a partir de INE (dados preliminares de 2023).

COMÉRCIO INTERNACIONAL - janeiro (PORTUGAL - MUNDO)

Comparando o mês de janeiro do corrente ano com o de 2023, verifica-se que o saldo comercial português aumentou (33%), continuando a apresentar superavit neste sector (cerca de 18 mil euros). De acordo com os últimos dados divulgados pelo INE sobre o comércio internacional, este em volume diminuiu 3% (253 toneladas) comparando os dois períodos.

Em 2023, a maior parte das exportações do azeite nacional teve como destino a Espanha (54%), o Brasil e a Itália mantiveram o 2º e 3º lugar, respectivamente, e o 4º destino foi a França que ultrapassou os EUA comparando com o ano 2022.

Peso (t)	Importação			Exportação		
	2023	2024	Variação (%)	2023	2024	Variação (%)
Azeite virgem extra	5 817	8 576	47%	13 581	16 574	22%
Azeite virgem	275	1 179	328%	174	1 298	644%
Azeite virgem lampante	147	5	-96%	1 072	1 478	38%
Azeite não virgem	1 315	2 334	78%	2 704	2 468	-9%
Total de Azeite	7 554	12 094	60%	17 531	21 818	24%

Fonte: INE (dados preliminares de 2023 e 2024).

Nota: NC8 - Azeite Virgem Extra (150920), Azeite Virgem (150930), Azeite Virgem Lampante (150940), Azeite não virgem (150990) e Azeite total (1509).

	2023	2024	Variação	
	(t)	(t)	(t)	(%)
Saldo Comercial (Exportações - Importações)	9 977	9 724	-253	-3%

Valor (1 000€)	Importação			Exportação		
	2023	2024	Variação (%)	2023	2024	Variação (%)
Azeite virgem extra	26 657	59 172	122%	69 479	120 061	73%
Azeite virgem	1 374	6 754	392%	765	8 221	975%
Azeite virgem lampante	767	21	-97%	4 212	6 190	47%
Azeite não virgem	5 715	12 124	112%	15 460	17 083	11%
Total de Azeite	34 513	78 070	126%	89 915	151 555	69%

	2023	2024	Variação	
	(1 000€)	(1 000€)	(1 000€)	(%)
Saldo Comercial (Exportações - Importações)	55 403	73 484	18 082	33%

Fonte: INE (dados preliminares de 2023 e 2024).

Os principais países com que Portugal comercializa azeite são os seguintes:

Principais destinos ↗	2022	2023
	(240 357 t)	(177 715 t)
Espanha	117 269	96 007
Brasil	62 384	46 872
Itália	38 788	18 795
França	4 092	3 997
EUA	5 582	2 980
Outros países	12 242	9 063

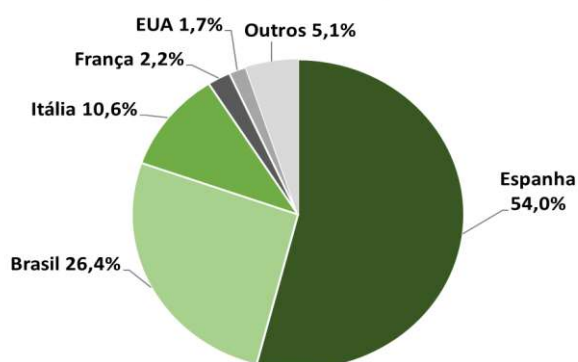
Fonte: GPP a partir de INE (dados preliminares de 2023).

Principais origens ↘	2022	2023
	(122 185 t)	(95 222 t)
Espanha	120 990	88 027
Itália	678	2 034
Grécia	317	1 092
França	148	1 040
Brasil	25	962
Finlândia	12	949
Outros países	15	1 118

Fonte: GPP a partir de INE (dados preliminares de 2023).

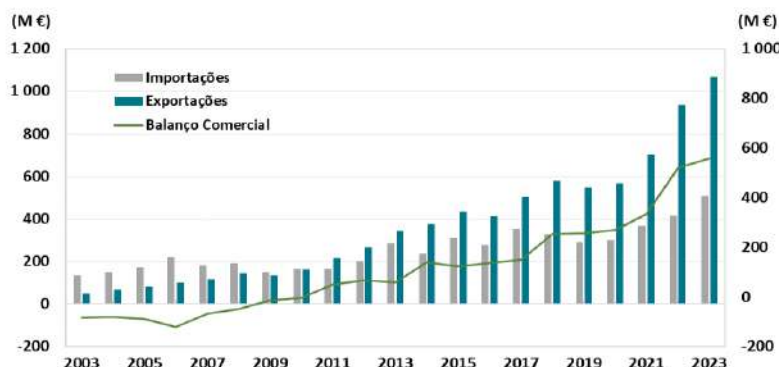
Principais destinos de Azeite em 2023

(Total: 117 715 t)



Fonte: GPP a partir de INE. Dados preliminares de 2023.

Evolução da balança comercial do sector do Azeite



Fonte: GPP a partir de INE (dados preliminares de 2023).

Azeitona de Mesa

04 a 10-03-2024

COMÉRCIO INTERNACIONAL - janeiro
(PORTUGAL - MUNDO)

De acordo com os dados divulgados pelo INE, comparando o mês de janeiro de 2024 com o do ano anterior, verifica-se que o saldo comercial português aumentou e apresenta superavit neste sector, em cerca de 3 mil euros. Em termos de quantidades transacionadas, comparando os dois meses o saldo comercial aumentou cerca de 3.700 toneladas.

Peso (t)	Importação			Exportação		
	2023	2024	Variação (%)	2023	2024	Variação (%)
Produtos						
Azeitonas, frescas ou refrigeradas	250	202	-19%	1 374	5 373	291%
Azeitonas congeladas	0	60	0%	151	42	-72%
Azeitonas preparadas ou conservadas (em vinagre ou em ácido acético)	301	260	-14%	32	72	121%
Azeitonas preparadas ou conservadas (exceto em vinagre ou em ácido acético)	2 597	911	-65%	2 758	908	-67%
Total	3 148	1 433	-54%	4 316	6 395	48%

Fonte: INE (dados preliminares de 2023 e 2024).

	2023	2024	Variação	
	(t)	(t)	(t)	(%)
Saldo Comercial (Exportações - Importações)	1 167	4 961	3 794	325%

Valor (1 000 €)	Importação			Exportação		
	2023	2024	Variação (%)	2023	2024	Variação (%)
Produtos						
Azeitonas, frescas ou refrigeradas	261	210	-19%	984	4 692	377%
Azeitonas congeladas	0	147	0%	247	102	-59%
Azeitonas preparadas ou conservadas (em vinagre ou em ácido acético)	372	407	9%	60	158	164%
Azeitonas preparadas ou conservadas (exceto em vinagre ou em ácido acético)	3 706	1 654	-55%	4 021	1 565	-61%
Total	4 340	2 419	-44%	5 312	6 518	23%

Fonte: INE (dados preliminares de 2023 e 2024).

	2023	2024	Variação	
	(1 000€)	(1 000€)	(1 000€)	(%)
Saldo Comercial (Exportações - Importações)	972	4 099	3 127	322%

Fonte: GPP a partir de INE.

Nota: NC8 - Azeitonas frescas (07099210), Azeitonas congeladas (07108010), Azeitonas conservadas em vinagre ou em ácido acético (20019065) e Azeitonas conservadas (exceto em vinagre ou em ácido acético) (20057000)

O conhecimento do mercado é a chave do sucesso!



O SIMA disponibiliza informação essencial para os empresários agrícolas e outros agentes tomarem as melhores decisões

 Para consulta de preços de produtos agrícolas consultar o site: regsima.gpp.pt/regsima/consulta/

 Coordenação Central
Gabinete de Planeamento, Políticas e Administração Geral
Direção de Serviços de Estatística
Divisão de Estatística

tel: 213 234 600

SISTEMA DE INFORMAÇÃO DE MERCADOS AGRÍCOLAS

 e-mail: sima@gpp.pt