

DESTAQUE SEMANAL - AZEITE

Iniciou a campanha de comercialização de azeite 2023/24 na área de comercialização Alentejo Sul e prosseguiu nas restantes com subida das cotações entre 2,0% e 6,0%, em comparação com a semana anterior. Na área de comercialização de Trás-os-Montes, o volume de transações aumentou em relação à semana anterior. No Alentejo, os mercados caracterizaram-se por uma oferta de média a alta para uma procura de alta a muito alta. Nesta campanha o azeite caracteriza-se como bom a excelente em relação à sua qualidade. A diminuição da produção mundial de azeite registada nos 2 últimos anos, devido principalmente ao decréscimo em Espanha, o maior produtor mundial, refletiu-se no preço do azeite a granel em Portugal.

COTAÇÕES MÉDIAS NACIONAIS - SEMANAIS

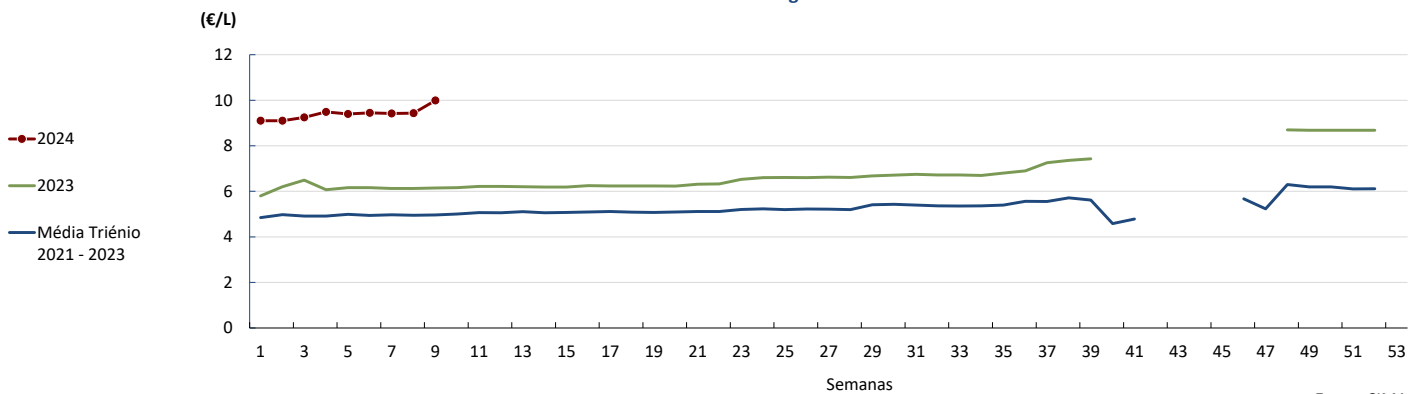
PRODUTO	Unidade de Comercialização	MÉDIA DA SEMANA	VARIACÃO PERCENTUAL		
			Semana Anterior	Semana Homóloga do ano anterior	Semana Homóloga do Triénio 2021-2023
Azeite Virgem Extra ($\leq 0,8^\circ$) - Garrafão 5 L	€ / Litro	9,99	5,9%	62,4%	101,3%
Azeite Virgem ($0,8^\circ \leq 2^\circ$) - Garrafão 5 L	€ / Litro	9,16	1,9%	37,5%	83,3%
Azeite Virgem Extra ($\leq 0,8^\circ$) - Granel	€ / Kg	9,40	5,5%	74,7%	146,2%

s.c. - sem cotação

Fonte: SIMA

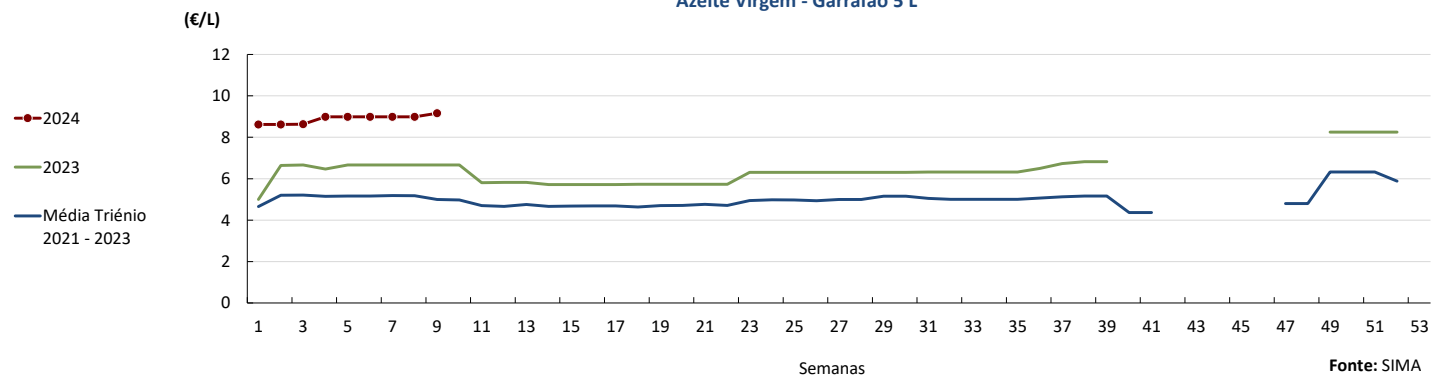
Gráficos de cotações mais frequentes do Sector do Azeite

Azeite Virgem Extra - Garrafão 5 L



Fonte: SIMA

Azeite Virgem - Garrafão 5 L

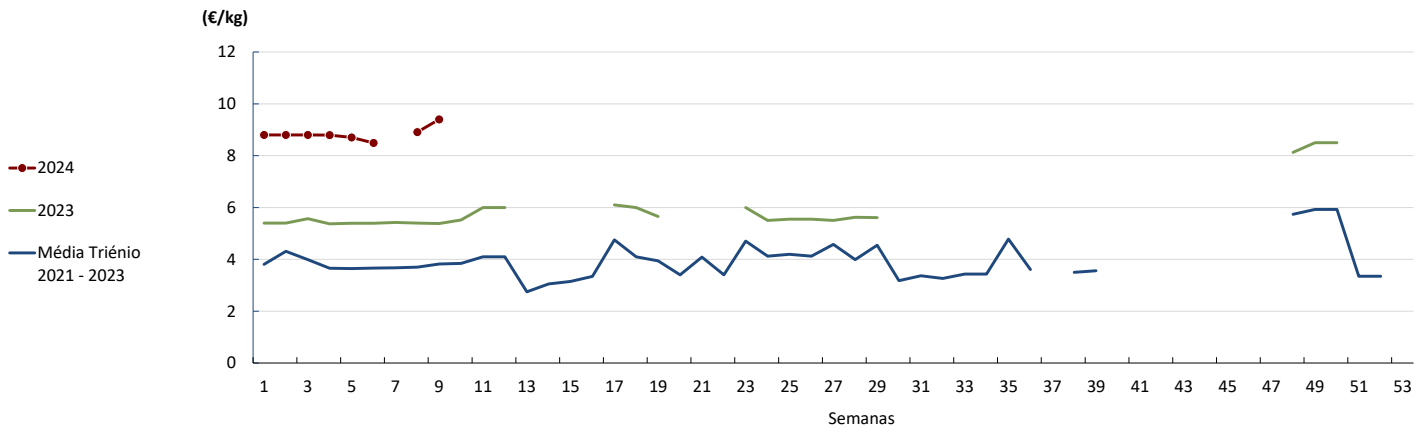


Fonte: SIMA

Azeite

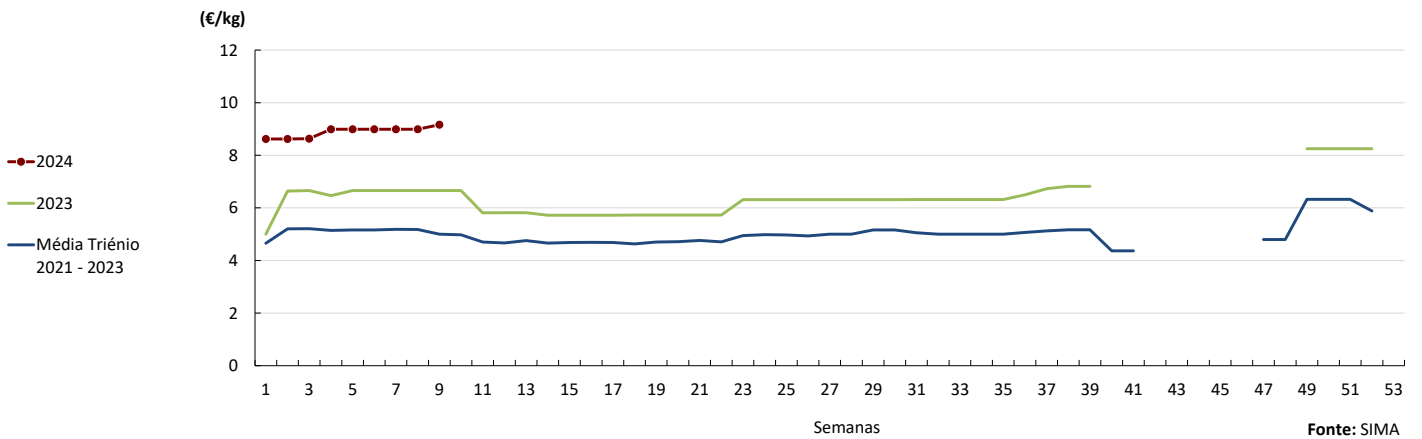
26-02 a 03-03-2024

Azeite Virgem Extra - Granel



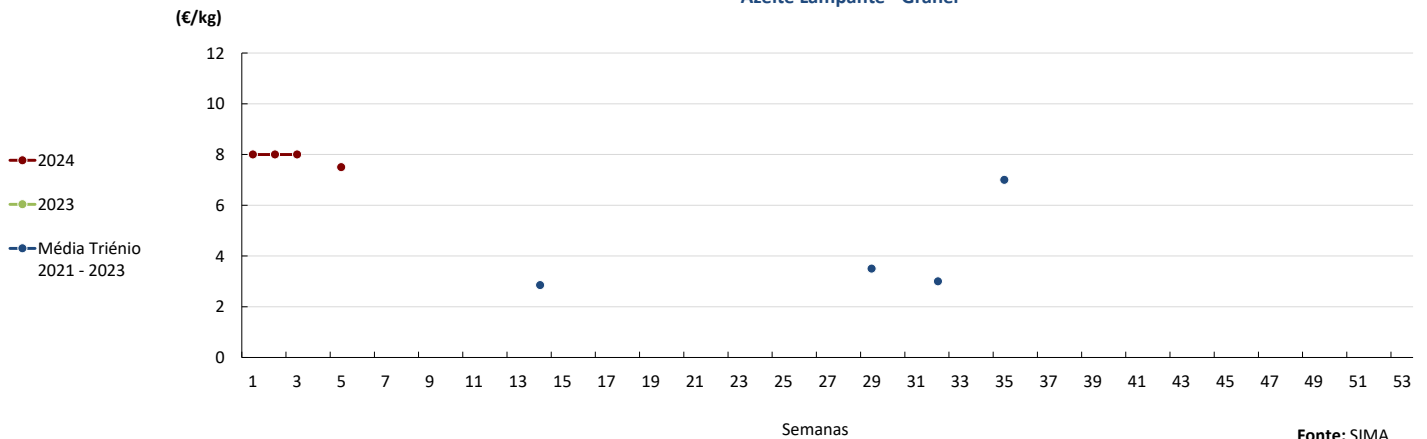
Fonte: SIMA

Azeite Virgem - Granel



Fonte: SIMA

Azeite Lampante - Granel

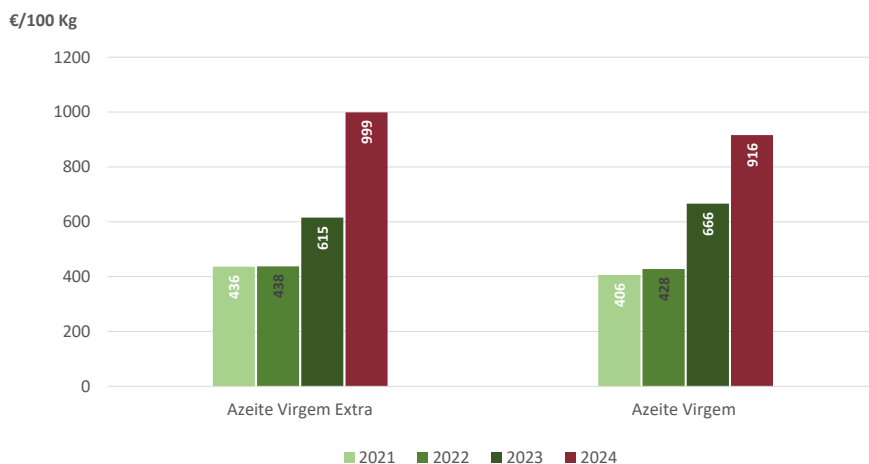


Fonte: SIMA

Azeite

26-02 a 03-03-2024

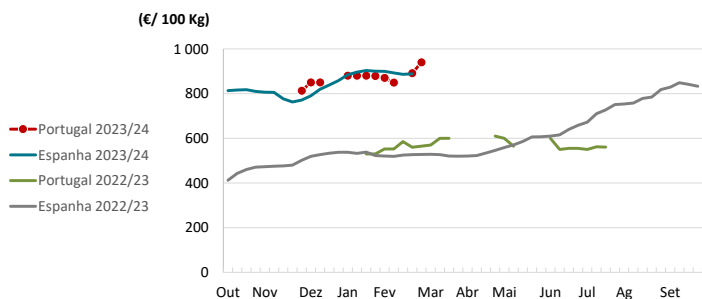
Evolução das cotações de azeite virgem extra e azeite virgem - semana 09



Fonte: SIMA

PREÇOS MÉDIOS DE MERCADO DO AZEITE EXTRA VIRGEM A GRANEL NA UNIÃO EUROPEIA

Cotações de Azeite Extra Virgem a granel

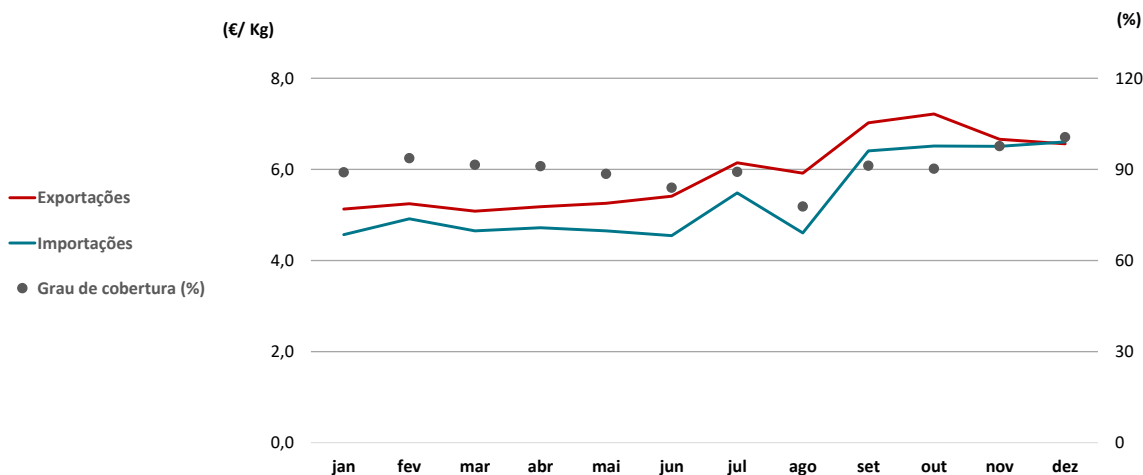


Fonte: Comissão Europeia

PAÍSES	€/ 100 kg		Variação (%) (destacadas as variações acima de 1%)
	Semana 08 19 a 25-02	Semana 07 12 a 18-02	
Croácia	1 361,80	1 257,70	▲ 8,3
Espanha	888,30	886,60	0,2
Grécia	872,50	870,80	0,2
Itália	955,00	955,00	0,0
Portugal	891,00	-	

Fonte: Comissão Europeia

Preço médio das importações, exportações e grau de cobertura em 2023



Fonte: GPP a partir de INE (dados preliminares de 2023).

COMÉRCIO INTERNACIONAL - janeiro a dezembro (PORTUGAL - MUNDO)

Comparando o ano 2023 com o ano anterior, verifica-se que o saldo comercial português diminuiu (7%), no entanto Portugal continua a apresentar superavit neste sector (cerca de 558 milhões de euros). De acordo com os últimos dados divulgados pelo INE sobre o comércio internacional, este em volume diminuiu cerca de 35 mil toneladas comparando os dois anos. Uma vez que as exportações apresentaram um aumento de 14% em valor e uma diminuição de 26% em volume, repercute o aumento dos preços e reflete a redução na produção.

Em 2023, a maior parte das exportações do azeite nacional teve como destino a Espanha (54%), o Brasil e a Itália mantiveram o 2º e 3º lugar, respectivamente, e o 4º destino foi a França que ultrapassou os EUA comparando com o ano 2022.

Peso (t)	Importação			Exportação		
	2022	2023	Variação (%)	2022	2023	Variação (%)
Azeite virgem extra	75 759	63 180	-17%	183 913	133 876	-27%
Azeite virgem	13 117	7 347	-44%	4 872	5 744	18%
Azeite virgem lampante	5 461	2 948	-46%	18 475	10 643	-42%
Azeite não virgem	27 849	21 746	-22%	33 097	27 453	-17%
Total de Azeite	122 185	95 222	-22%	240 357	177 715	-26%

Fonte: INE (dados preliminares de 2023).

Nota: NC8 - Azeite Virgem Extra (150920), Azeite Virgem (150930), Azeite Virgem Lampante (150940), Azeite não virgem (150990) e Azeite total (1509).

	2022	2023	Variação	
	(t)	(t)	(t)	(%)
Saldo Comercial (Exportações - Importações)	118 172	82 493	-35 679	-30%

Valor (1 000€)	Importação			Exportação		
	2022	2023	Variação (%)	2022	2023	Variação (%)
Azeite virgem extra	265 068	350 996	32%	734 425	839 937	14%
Azeite virgem	44 133	40 121	-9%	17 537	32 387	85%
Azeite virgem lampante	17 527	16 199	-8%	55 867	47 599	-15%
Azeite não virgem	87 782	101 083	15%	126 103	146 833	16%
Total de Azeite	414 510	508 400	23%	933 932	1 066 757	14%

	2022	2023	Variação	
	(1 000€)	(1 000€)	(1 000€)	(%)
Saldo Comercial (Exportações - Importações)	519 422	558 358	38 936	7%

Fonte: INE (dados preliminares de 2023).

Os principais países com que Portugal comercializa azeite são os seguintes:

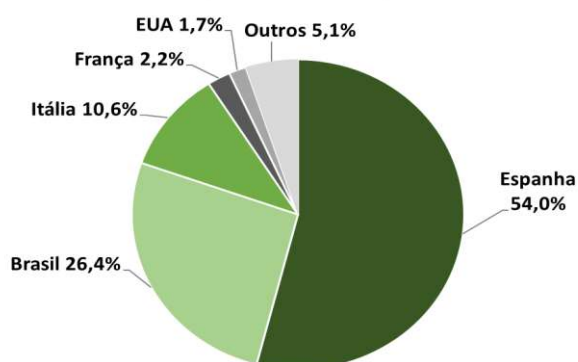
Principais destinos ↗	2022	2023
	(240 357 t)	(177 715 t)
Espanha	117 269	96 007
Brasil	62 384	46 872
Itália	38 788	18 795
França	4 092	3 997
EUA	5 582	2 980
Outros países	12 242	9 063

Fonte: GPP a partir de INE (dados preliminares de 2023).

Principais origens ↘	2022	2023
	(122 185 t)	(95 222 t)
Espanha	120 990	88 027
Itália	678	2 034
Grécia	317	1 092
França	148	1 040
Brasil	25	962
Finlândia	12	949
Outros países	15	1 118

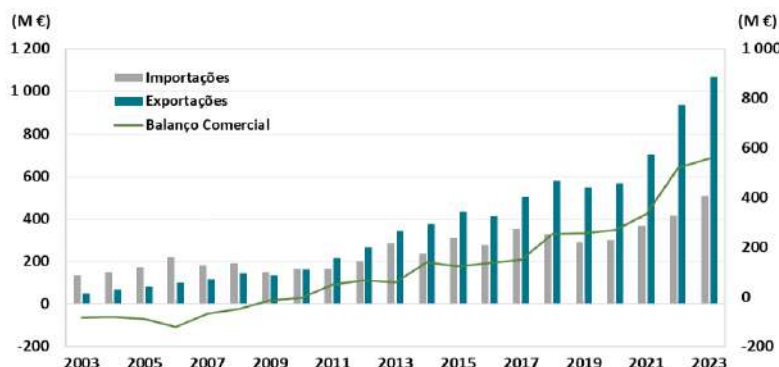
Fonte: GPP a partir de INE (dados preliminares de 2023).

Principais destinos de Azeite em 2023 (Total: 117 715 t)



Fonte: GPP a partir de INE. Dados preliminares de 2023.

Evolução da balança comercial do sector do Azeite



Fonte: GPP a partir de INE (dados preliminares de 2023).

Azeitona de Mesa

26-02 a 03-03-2024

COMÉRCIO INTERNACIONAL - janeiro a dezembro
(PORTUGAL - MUNDO)

De acordo com os dados divulgados pelo INE, comparando o ano de 2023 com o ano anterior, verifica-se que o saldo comercial português diminuiu mas continua a apresentar superavit neste sector, cerca de 18,6 milhões de euros. Em termos de quantidades transacionadas, comparando os dois anos o saldo comercial diminuiu 30%.

Peso (t)	Importação			Exportação		
	2022	2023	Variação (%)	2022	2023	Variação (%)
Azeitonas, frescas ou refrigeradas	3 439	4 908	43%	26 783	26 123	-2%
Azeitonas congeladas	49	42	-13%	1 009	806	-20%
Azeitonas preparadas ou conservadas (em vinagre ou em ácido acético)	5 158	5 749	11%	622	236	-62%
Azeitonas preparadas ou conservadas (exceto em vinagre ou em ácido acético)	20 607	20 368	-1%	28 671	23 370	-18%
Total	29 253	31 067	6%	57 085	50 535	-11%

Fonte: INE (dados preliminares de 2023).

	2022	2023	Variação	
	(t)	(t)	(t)	(%)
Saldo Comercial (Exportações - Importações)	27 832	19 468	-8 364	-30%

Valor (1 000 €)	Importação			Exportação		
	2022	2023	Variação (%)	2022	2023	Variação (%)
Azeitonas, frescas ou refrigeradas	3 379	5 122	52%	19 494	26 575	36%
Azeitonas congeladas	102	102	1%	1 590	1 487	-6%
Azeitonas preparadas ou conservadas (em vinagre ou em ácido acético)	6 316	9 130	45%	1 021	597	-42%
Azeitonas preparadas ou conservadas (exceto em vinagre ou em ácido acético)	28 572	33 428	17%	37 614	37 711	0%
Total	38 368	47 782	25%	59 719	66 370	11%

Fonte: INE (dados preliminares de 2023).

	2022	2023	Variação	
	(1 000€)	(1 000€)	(1 000€)	(%)
Saldo Comercial (Exportações - Importações)	21 351	18 588	-2 763	-13%

Fonte: GPP a partir de INE.

Nota: NC8 - Azeitonas frescas (07099210), Azeitonas congeladas (07108010), Azeitonas conservadas em vinagre ou em ácido acético (20019065) e Azeitonas conservadas (exceto em vinagre ou em ácido acético) (20057000)

O conhecimento do mercado é a chave do sucesso!



O SIMA disponibiliza informação essencial para os empresários agrícolas e outros agentes tomarem as melhores decisões

 Para consulta de preços de produtos agrícolas consultar o site: regsima.gpp.pt/regsima/consulta/

 Coordenação Central
Gabinete de Planeamento, Políticas e Administração Geral
Direção de Serviços de Estatística
Divisão de Estatística

tel: 213 234 600

SISTEMA DE INFORMAÇÃO DE MERCADOS AGRÍCOLAS

 e-mail: sima@gpp.pt