

Suínos

CONJUNTURA SEMANAL

Na semana em análise as cotações médias nacionais dos porcos classe E e classe S voltaram a manter-se estáveis em relação à semana anterior. Os leitões de <12 kg desceram pela 5ª semana consecutiva (-28 cêntimos / kg) e os leitões de 19-25 Kg mantiveram-se estáveis.

Esta semana na Europa os preços dos porcos de engorda mantiveram-se estáveis em todos os países. No Entre Douro e Minho a oferta e a procura de suínos para abate foram médias. As cotações dos porcos classe E e classe S mantiveram-se estáveis.

Na Beira Litoral a oferta e a procura de suínos para abate foram relativamente fracas. Estabilidade de cotações dos porcos classe E e classe S e das porcas de refugo. Redução dos leitões de <12 kg (-25 cêntimos / kg na cot. +freq. e -42 cêntimos / kg na cot. mín.).

Na Beira Interior a oferta e a procura de suínos para abate foram relativamente fracas. As cotações dos porcos classe E e classe S não apresentaram alterações.

No Ribatejo e Oeste a oferta de suínos para abate foi relativamente fraca e a procura foi média. Estabilidade das cotações dos porcos classe E e classe S e quebra dos leitões de <12 kg (-42 cêntimos / kg nas cot. mín. e +freq.).

No Alentejo a oferta de suínos para abate foi média e a procura foi relativamente fraca. As cotações dos porcos classe E e classe S e dos leitões de 19-25 kg pautaram-se pela estabilidade e as dos leitões de <12 kg sofreram uma redução ao nível das cotações mín. e máx. (-25 cêntimos / kg).

No Algarve as cotações dos leitões de <12 kg e das porcas de refugo mantiveram-se estáveis.

COTAÇÕES MÉDIAS NACIONAIS - SEMANAIS

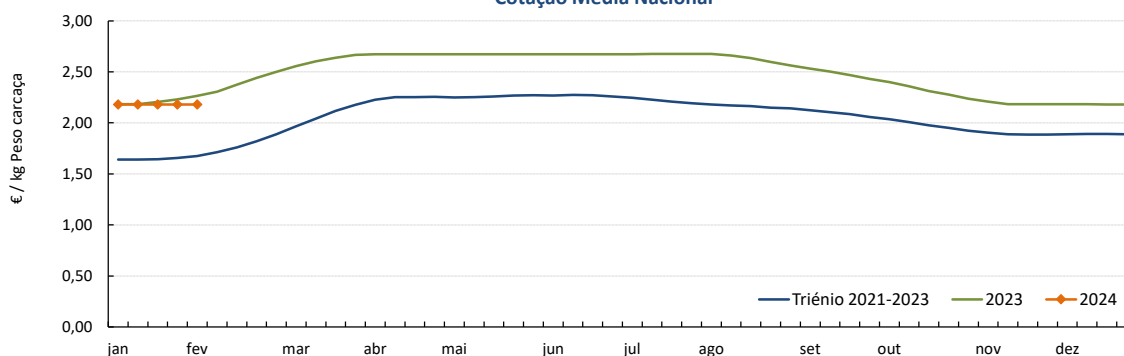
PRODUTO	Unidade de Comercialização	Estádio de Comercialização	MÉDIA DA SEMANA	Variação Percentual		
				Semana anterior	Semana homóloga do ano anterior	Semana homóloga do Triénio 2021-2023
Porco classe E (57%*)	€ / kg P.C.	Entrada Matadouro	2,18	0,0	-3,7	30,2
Porco classe S	€ / kg P.C.	Entrada Matadouro	2,17	0,0	-4,1	28,9
Leitão até 12 kg	€ / kg P.V.	Saída Produção	4,72	-5,6	24,2	46,5
Leitão 19 a 25 kg	€ / kg P.V.	Saída Produção	3,65	0,0	25,9	67,2

Nota: 1)* Carne magra em % de peso da carcaça (ver nota na página 4)

2) kg P.C. - kg de Peso carcaça; kg P.V. - kg de Peso vivo

Gráficos de cotações mais frequentes

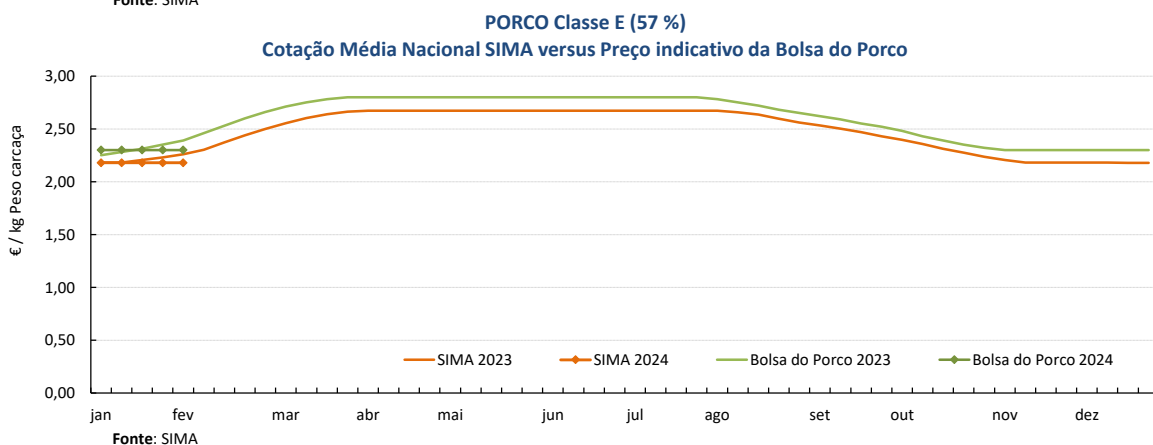
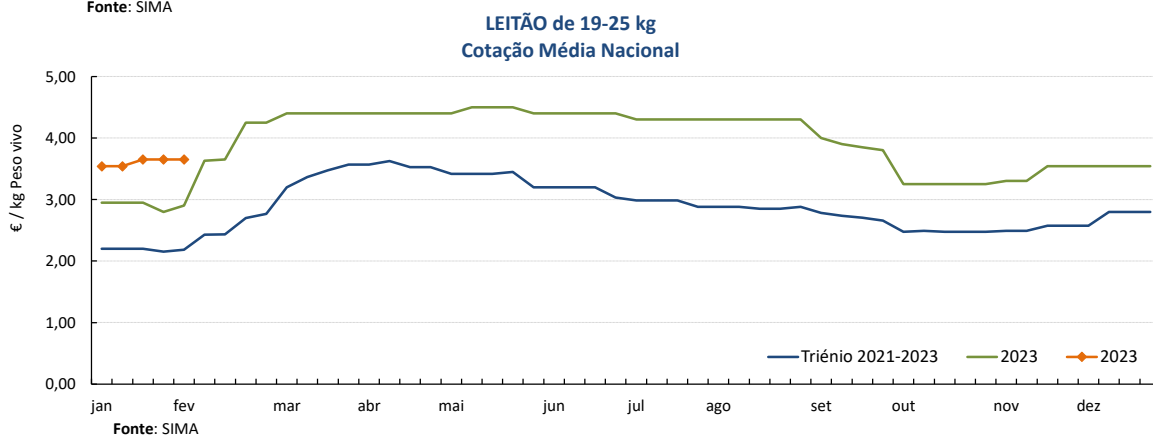
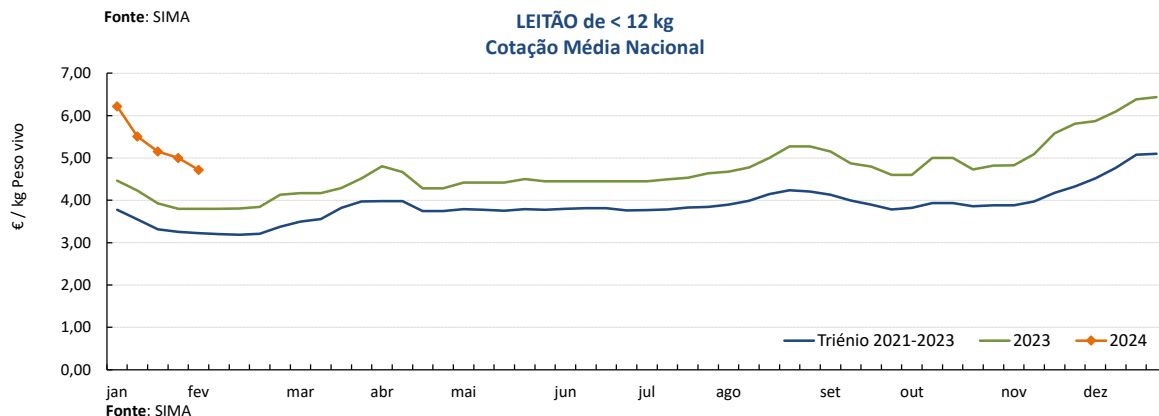
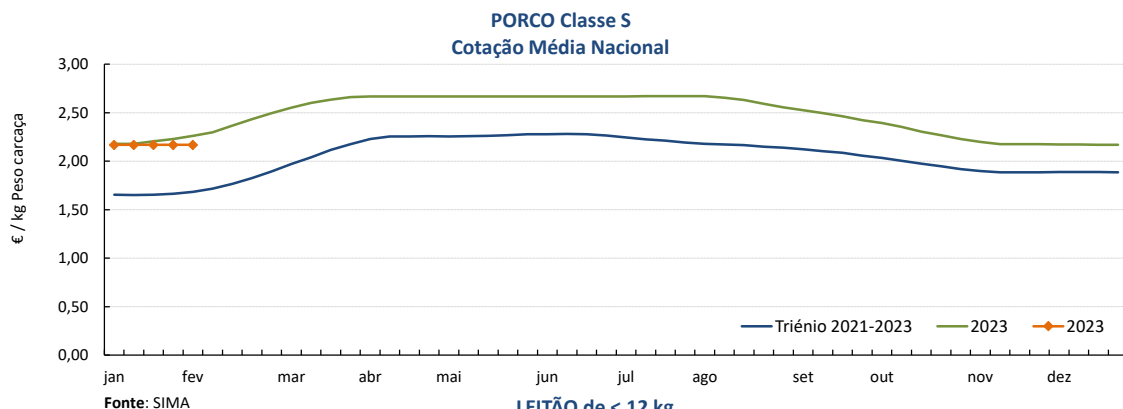
PORCO Classe E (57%)
Cotação Média Nacional



Fonte: SIMA

Suínos

29-01 a 04-02-2024



COTAÇÕES MÉDIAS NACIONAIS - MENSAIS

PRODUTO	Unidade de Comercialização	Estádio de Comercialização	janeiro 2024	VARIÇÃO PERCENTUAL		
				dezembro 2023	janeiro 2023	janeiro do Triénio 2021-2023
Porco classe E (57%*)	€/ kg P.C.	Entrada Matadouro	2,18	0,1	-0,9	32,5
Porco classe S	€/ kg P.C.	Entrada Matadouro	2,17	0,1	-1,2	31,0
Leitão até 12 kg	€/ kg P.V.	Saída Produção	6,20	13,3	51,0	78,4
Leitão 19 a 25 kg	€/ kg P.V.	Saída Produção	3,54	-1,5	21,5	61,8

Nota: kg P.C. - kg de Peso carcaça; kg P.V. - kg de Peso vivo

Suínos

29-01 a 04-02-2024

Cotações em Bolsas / Mercados UE

1. PORTUGAL - BOLSA DO PORCO (MONTIJO)

PRODUTO	Unidade de Comercialização	Unidade de Comercialização	Preço indicativo (€)				Variação Semana Anterior (€/kg)
			11/01/2024	18/01/2024	25/01/2024	01/02/2024	
Porco classe E - 57% de músculo (à entrada do matadouro)	€/kg	Peso carcaça	2,302	2,302	2,302	2,302	0,000

Nota: A partir da Sessão 1 de 2017 a Bolsa do Porco passou a apresentar apenas a variação em relação à semana anterior e na Sessão 18 de 2022 voltou a fixar semanalmente um preço indicativo não vinculativo

2. ESPANHA

2.1. LÉRIDA - BOLSA

PRODUTO	Unidade de Comercialização	Cotação (€)		Variação Semana Anterior (€/kg)	Variação Semana Anterior (%)	
		25/01/2024	01/02/2024			
Porco Acabado de Lérida "Normal"	€/kg	Peso vivo	1,634	1,634	0,000	0,0
Porco Acabado de Lérida "Normal"	€/kg	Peso carcaça	2,150	2,150	0,000	
Leitão (20 kg)	€/Unidade		79,00	79,00	0,000	0,0

2.2. MADRID - BOLSA

PRODUTO	Unidade de Comercialização	Cotação (€)		Variação Semana Anterior (€/kg)	Variação Semana Anterior (%)	
		22/01/2024	29/01/2024			
Porco "Normal"	€/kg	Peso vivo	1,622	1,622	0,000	0,0
Porco "Normal"	€/kg	Peso carcaça	2,205	2,205	0,000	
Leitão de 16-18 kg	€/Unidade		96,00	99,00	3,000	3,1

3. FRANÇA - BRETANHA

PRODUTO	Unidade de Comercialização	Cotação (€)		Variação Semana Anterior (€/kg)	Variação Semana Anterior (%)	
		25/01/2024	01/02/2024			
Porco 56 TMP * (80-102 kg)	€/kg	Peso carcaça	1,782	1,782	0,000	0,0
Porco de reforma	€/kg	Peso carcaça	1,493	1,494	0,001	0,1

* Taxa de músculo das peças

4. DINAMARCA

PRODUTO	Unidade de Comercialização	Cotação em DKK		Cotação em €		Variação Semana Anterior (%)	
		sem 05/2024	sem 06/2024	sem 05/2024	sem 06/2024		
Porco 61 % carne - 72,0-96,9 kg	kg	Peso carcaça	11,80	11,80	1,58	1,58	0,0

5. PAÍSES BAIXOS - BOLSA

PRODUTO	Unidade de Comercialização	Cotação (€)		Variação Semana Anterior (€/kg)	Variação Semana Anterior (%)	
		sem 04/2024	sem 05/2024			
Porco 56 % carne	€/kg	Peso carcaça	1,94	1,94	0,000	0,0
Leitão 25 kg	€/Unidade		69,50	69,50	-	0,0

6. ALEMANHA

PRODUTO	Unidade de Comercialização	Cotação (€)		Variação Semana Anterior (€/kg)	Variação Semana Anterior (%)	
		24/01/2024	31/01/2024			
Porco 56 % carne	€/kg	Peso carcaça	2,00	2,00	0,000	0,0

PREÇOS MÉDIOS DE MERCADO NA UNIÃO EUROPEIA

(EUR / 100 kg Peso carcaça)

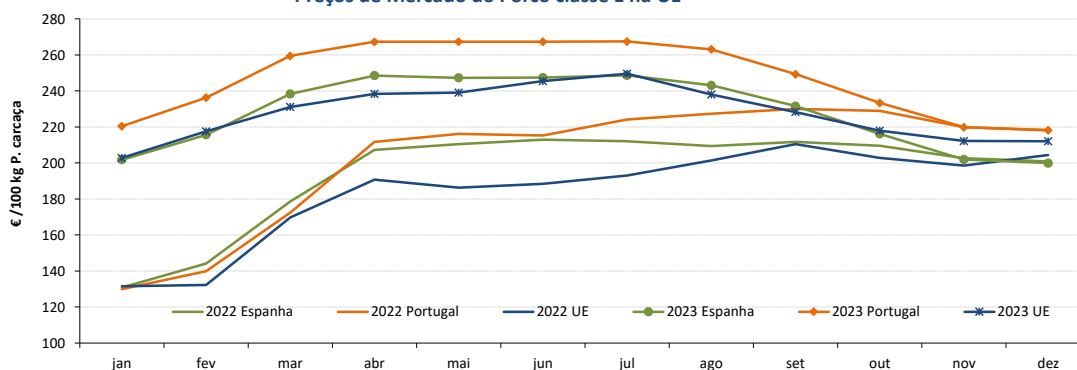
PORCO CLASSE E				PORCO CLASSE S			
PAÍSES	SEMANA DE 22/01 a 28/01/24	SEMANA DE 18/12 a 24/12/23	VAR % Semana Anterior	PAÍSES	SEMANA DE 22/01 a 28/01/24	SEMANA DE 18/12 a 24/12/23	VAR % Semana Anterior
Bélgica	197,33	203,02	-2,8	Bélgica	204,00	209,44	-2,6
Bulgária	0,00	0,00		República Checa	215,33	215,58	-0,1
República Checa	210,85	211,10	-0,1	Dinamarca	187,89	192,28	-2,3
Dinamarca	185,34	189,20	-2,0	Alemanha	213,70	217,39	-1,7
Alemanha	210,45	213,87	-1,6	Estónia	0,00	0,00	
Estónia	0,00	0,00		Grécia	0,00	0,00	
Grécia	0,00	0,00		Espanha	207,87	203,63	2,1
Espanha	198,90	199,12	-0,1	França	198,00	198,00	0,0
França	191,00	191,00	0,0	Croácia	209,02	220,88	-5,4
Croácia	203,22	213,90	-5,0	Irlanda	194,84	195,09	-0,1
Irlanda	194,56	194,56	0,0	Letónia	218,81	225,62	-3,0
Chipre	256,25	254,15	0,8	Lituânia	210,52	222,03	-5,2
Letónia	228,61	237,06	-3,6	Luxemburgo	211,27	217,81	-3,0
Lituânia	214,88	227,12	-5,4	Hungria	209,67	221,01	-5,1
Luxemburgo	204,85	210,39	-2,6	Malta	225,89	226,05	-0,1
Hungria	204,76	216,50	-5,4	Países Baixos	171,72	175,50	-2,2
Malta	225,35	225,61	-0,1	Áustria	228,17	232,61	-1,9
Países Baixos	170,58	174,36	-2,2	Polónia	201,86	208,39	-3,1
Áustria	217,49	221,82	-2,0	Portugal	216,90	216,90	0,0
Polónia	200,02	206,51	-3,1	Romenia	225,78	244,08	-7,5
Portugal	217,96	217,96	0,0	Eslovénia	232,70	237,94	-2,2
Romenia	225,55	241,57	-6,6	Eslováquia	215,50	221,68	-2,8
Eslovénia	216,59	220,54	-1,8	Finlândia	222,73	223,85	-0,5
Eslováquia	223,92	225,01	-0,5	Suécia	230,36	231,14	-0,3
Finlândia	215,77	217,02	-0,6	U.E.	204,35	205,88	-0,7
Suécia	227,10	227,08	0,0				
U.E.	201,16	204,67	-1,7				

Fonte: Comissão Europeia - Regulamento de Execução (UE) 2017/1185

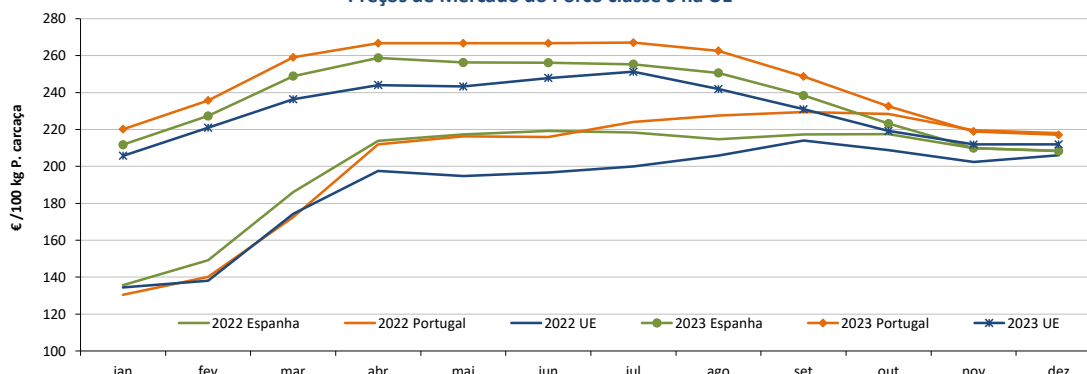
Nota: As carcaças dos suínos são divididas em classes de acordo com o teor estimado de carne magra em percentagem de peso da carcaça e classificadas em conformidade (Grelha de Classificação SEUROP):

Classe S (Superior) - 60% ou mais

Preços de Mercado do Porco classe E na UE



Preços de Mercado do Porco classe S na UE



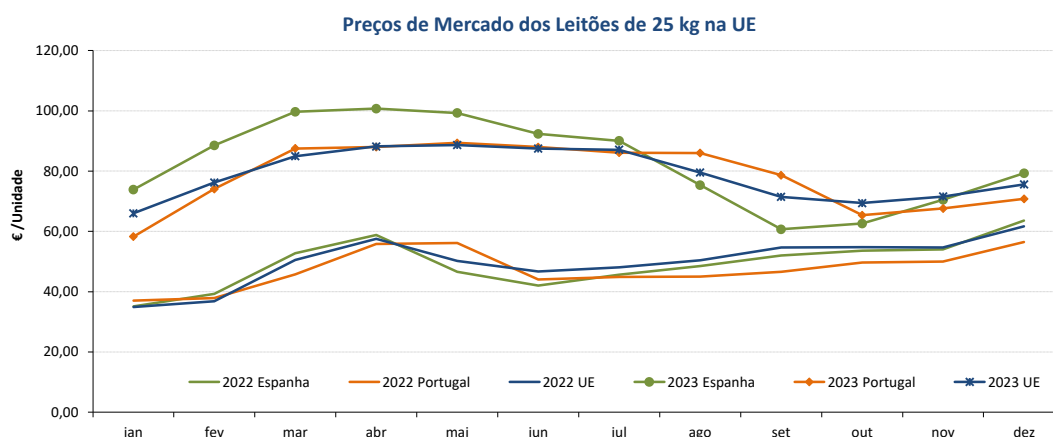
Suíños

29-01 a 04-02-2024

PREÇOS MÉDIOS DE MERCADO NA UNIÃO EUROPEIA

LEITÕES de cerca de 25 kg (€ / Unidade)			
Bélgica	85,00	85,00	0,0
República Checa			
Dinamarca	66,80	66,79	0,0
Alemanha			
Estónia			
Espanha	82,49	80,77	2,1
França	59,50		
Croácia	51,25	47,53	7,8
Itália			
Letónia	77,31	61,23	26,3
Hungria			
Países Baixos	63,75	63,25	0,8
Portugal	70,80	70,80	0,0
Finlândia	88,56	87,91	0,7
Suécia	96,28	89,10	8,1
U.E.	76,76	76,04	0,9

Fonte: Comissão Europeia - Regulamento de Execução (UE) 2017/1185

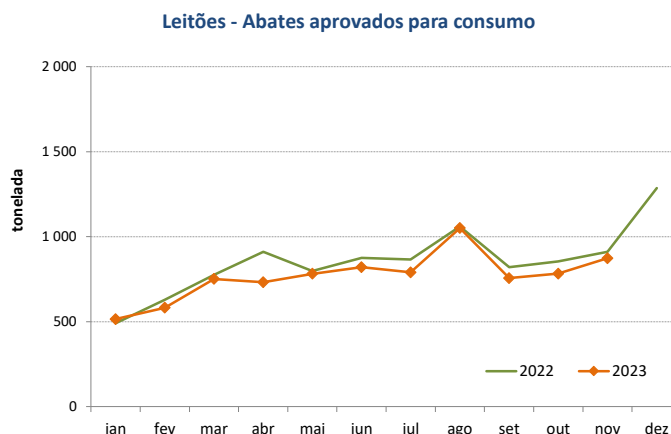
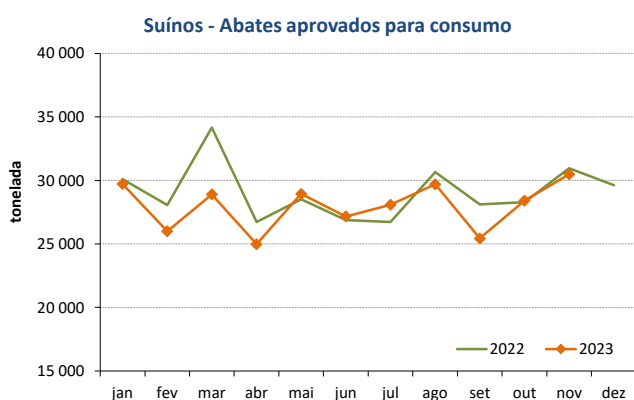


ABATES APROVADOS PARA CONSUMO - janeiro a novembro

(Portugal)

	Cabeças		tonelada		Variação período homólogo do ano anterior (%)	
	2023	2022	2023	2022	Cabeças	tonelada
Leitões	1 190 680	1 282 245	8 436,5	8 992,8	-7,1	-6,2
Porcos de Engorda	3 531 538	3 648 859	294 838,0	304 474,5	-3,2	-3,2
Reprodutores	30 893	37 105	4 546,7	5 700,8	-16,7	-20,2
TOTAL	4 753 111	4 968 209	307 821,3	319 168,1	-4,3	-3,6

FONTE: INE (dados provisórios)



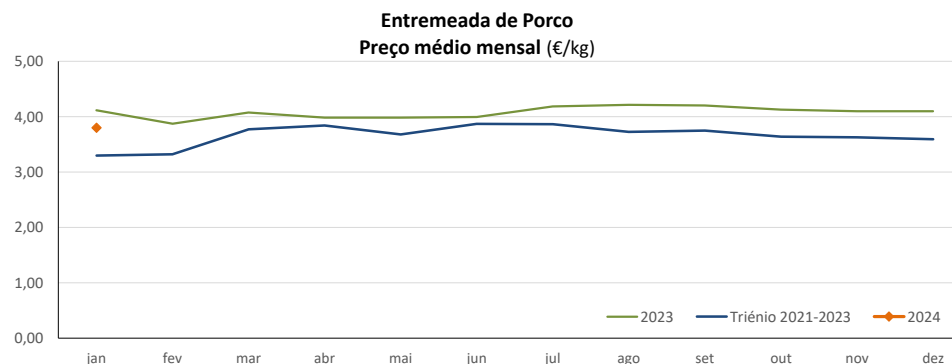
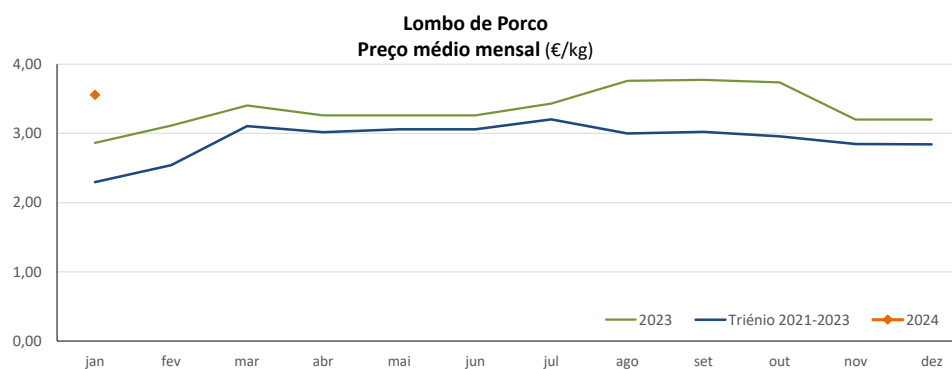
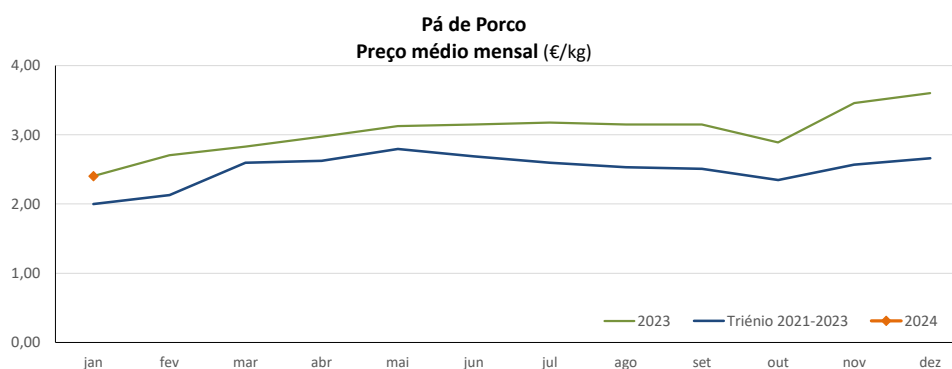
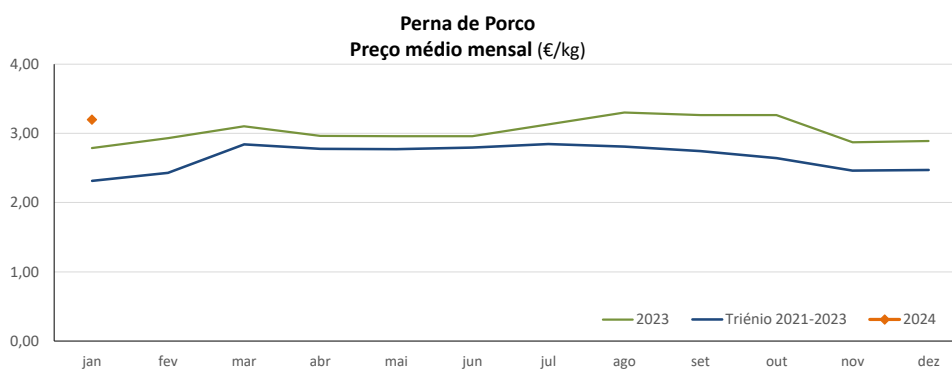
Suíños

29-01 a 04-02-2024

PEÇAS DE PORCO - PREÇOS MÉDIOS MENSAIS

Produto	Unidade de Comercialização	janeiro 2024	Variação Percentual		
			dezembro 2023	janeiro 2023	janeiro do Triénio 2021-2023
Perna de Porco com osso	€/ kg	3,20	10,7	14,7	38,2
Pá de Porco com osso	€/ kg	2,40	-33,3	-0,2	20,0
Lombo de Porco (Lombada) com osso	€/ kg	3,56	11,3	24,3	54,9
Entremeada de Porco (Barriga)	€/ kg	3,70	-9,8	-10,1	12,3

Fonte: APIC (no âmbito do REGULAMENTO DE EXECUÇÃO (UE) 2019/1746 DA COMISSÃO EUROPEIA relativo à Transparência de Mercado - Artigo 11, Anexo I, nº 6)
APIC - Associação Portuguesa dos Industriais de Carne



Suíños

29-01 a 04-02-2024

ÍNDICE DE PREÇOS DE PRODUTOS AGRÍCOLAS NO PRODUTOR (Base 2015)

(Continente)

	dezembro 2023	novembro 2023	dezembro 2022	Var. % Mês anterior	Var. % Mês ano anterior
Suíños	154,07	149,99	148,66	2,7	3,6

FONTE: INE

ÍNDICE HARMONIZADO DE PREÇOS NO CONSUMIDOR (Base 2015)

(Portugal)

	dezembro 2023	novembro 2023	dezembro 2022	Var. % Mês anterior	Var. % Mês homólogo ano anterior
Carne de Suíno	143,23	143,52	144,54	-0,2	-0,9

Fonte: Eurostat

COMÉRCIO INTERNACIONAL - janeiro a novembro

PRODUTO	ENTRADAS		SAÍDAS		Variação 2023/2022 %	
	2023	2022	2023	2022	ENTRADAS	SAÍDAS
Cabeças						
Outros Suínos Vivos <50 kg	148 336	146 173	227 668	139 927	1,5	62,7
Outros Suínos Vivos >50 kg	860 639	797 910	305 983	252 159	7,9	21,3
Suínos Rep. Raça Pura	32	66	989	3 602		-72,5
TOTAL	1 009 007	944 149	534 640	395 688	6,9	35,1
tonelada						
Carne Congelada	22 113	24 081	15 847	18 461	-8,2	-14,2
Carne Fresca/Refrigerada	63 787	64 662	12 573	11 405	-1,4	10,2
Outros Suínos Vivos <50 kg	1 703	1 744	4 276	2 542	-2,3	68,2
Outros Suínos Vivos >50 kg	89 961	82 319	34 543	27 997	9,3	23,4
Suínos Rep. Raça Pura	4	9	148	436		-66,0
Miudezas	1 489	1 403	11 744	9 317	6,2	26,0
TOTAL	179 058	174 217	79 130	70 158	2,8	12,8
1 000 €						
Carne Congelada	84 579	73 107	39 535	41 005	15,7	-3,6
Carne Fresca/Refrigerada	243 041	225 495	35 758	31 206	7,8	14,6
Outros Suínos Vivos <50 kg	6 566	4 763	19 120	7 660	37,9	149,6
Outros Suínos Vivos >50 kg	173 828	130 766	73 174	48 477	32,9	50,9
Suínos Rep. Raça Pura	87	146	384	628		-38,7
Miudezas	2 970	3 212	12 468	10 308	-7,5	21,0
TOTAL	511 070	437 489	180 440	139 283	16,8	29,5

Nota: estão incluídos os animais vivos e a carne das espécies suínas domésticas e não domésticas (por exemplo os javalis)

FONTE: INE (2023 - dados preliminares)

O conhecimento do mercado é a chave do sucesso!

O SIMA disponibiliza informação essencial para os empresários agrícolas e outros agentes tomarem as melhores decisões

 Para consulta de preços de produtos agrícolas consultar o site: regsima.gpp.pt/regsima/consulta/

 Coordenação Central
Gabinete de Planeamento, Políticas e Administração Geral
Direção de Serviços de Estatística
Divisão de Estatística

tel: 213 234 600

SISTEMA DE INFORMAÇÃO DE MERCADOS AGRÍCOLAS
e-mail: sima@gpp.pt
Praça do Comércio, 1149-010 Lisboa