

## Ovinos

## DESTAQUE SEMANAL - OVINOS

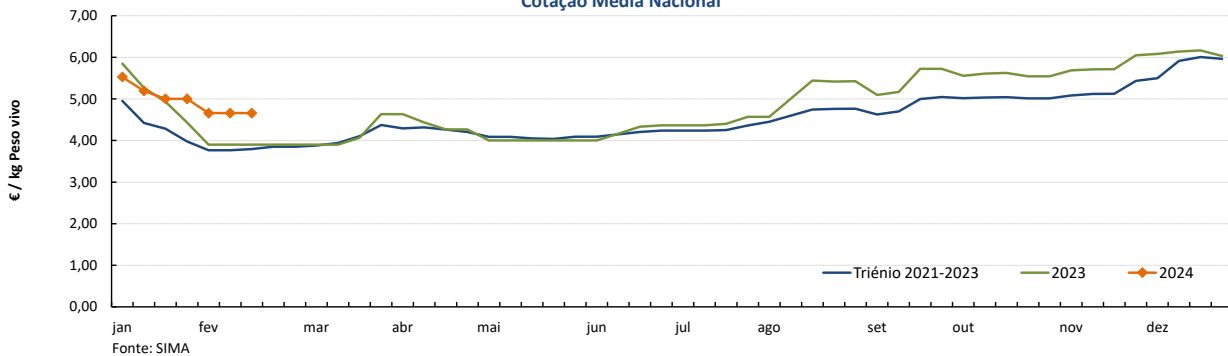
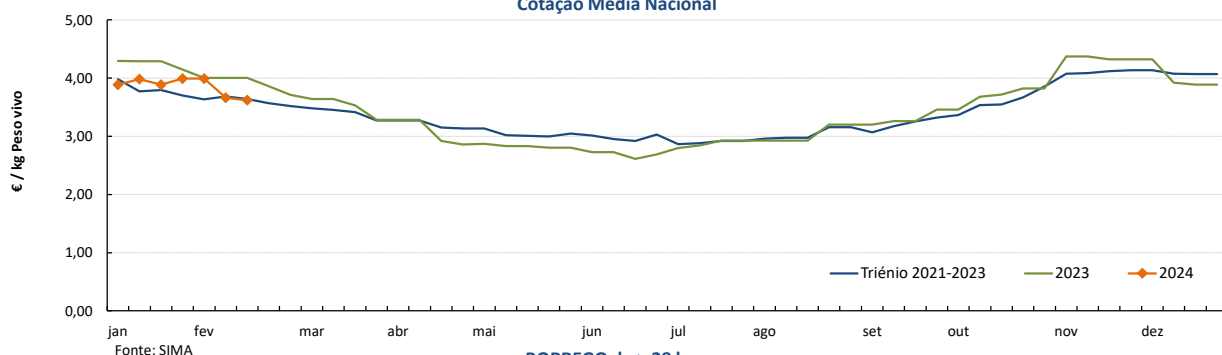
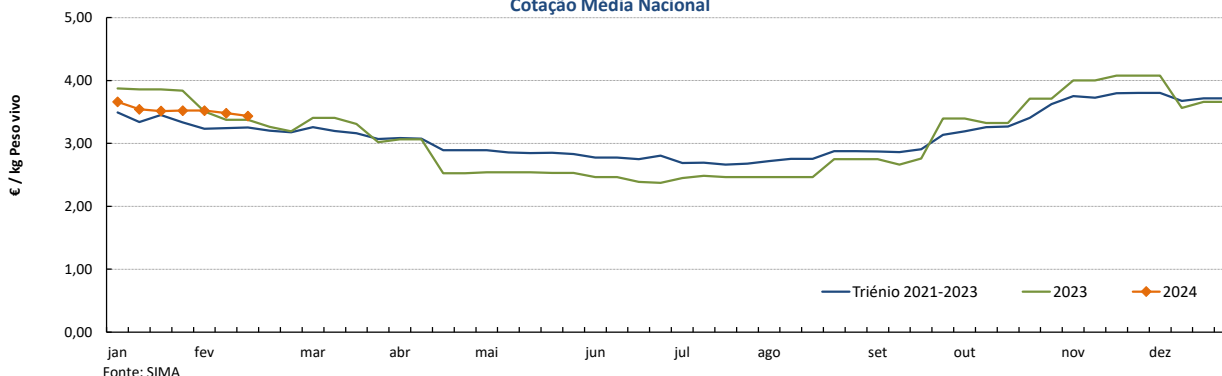
Na semana em análise as cotações médias nacionais dos borregos de 22-28 kg e de >28 kg voltaram a sofrer uma descida em relação à semana anterior (-4 cêntimos / kg, em ambos os casos). Estabilidade da cotação média nacional dos borregos de <12 kg.

No Alentejo deu-se uma subida das cotações dos borregos de 13-21 kg nas áreas de mercado do Alentejo Norte e de Beja (+10 a +15 cêntimos / kg). Pelo contrário, os borregos de 22-28 kg sofreram uma descida no Alentejo Norte, Alentejo Litoral e Beja (-20 a -50 cêntimos / kg) e os borregos de >28 kg no Alentejo Norte e no Alentejo Litoral (-10 a -18 cêntimos / kg).

## COTAÇÕES MÉDIAS NACIONAIS - SEMANAIS

PRODUTO	Unidade de Comercialização	Estádio de Comercialização	MÉDIA DA SEMANA	VARIACÃO PERCENTUAL		
				Semana Anterior	Semana Homóloga do ano anterior	Semana Homóloga do Triénio 2021-2023
<b>Borrego de &lt; 12 kg</b>	€ / kg Peso vivo	Saída Produção	<b>4,66</b>	0,0	19,5	22,8
<b>Borrego de 22-28 kg</b>	€ / kg Peso vivo	Saída Produção	<b>3,62</b>	-1,1	-9,6	-0,6
<b>Borrego de &gt; 28 kg</b>	€ / kg Peso vivo	Saída Produção	<b>3,44</b>	-1,3	1,7	5,6

## Gráficos de cotações mais frequentes

 BORREGO de <12 kg  
 Cotação Média Nacional

 BORREGO de 22-28 kg  
 Cotação Média Nacional

 BORREGO de > 28 kg  
 Cotação Média Nacional


## Caprinos

12-02 a 18-02-2024

### DESTAQUE SEMANAL - CAPRINOS

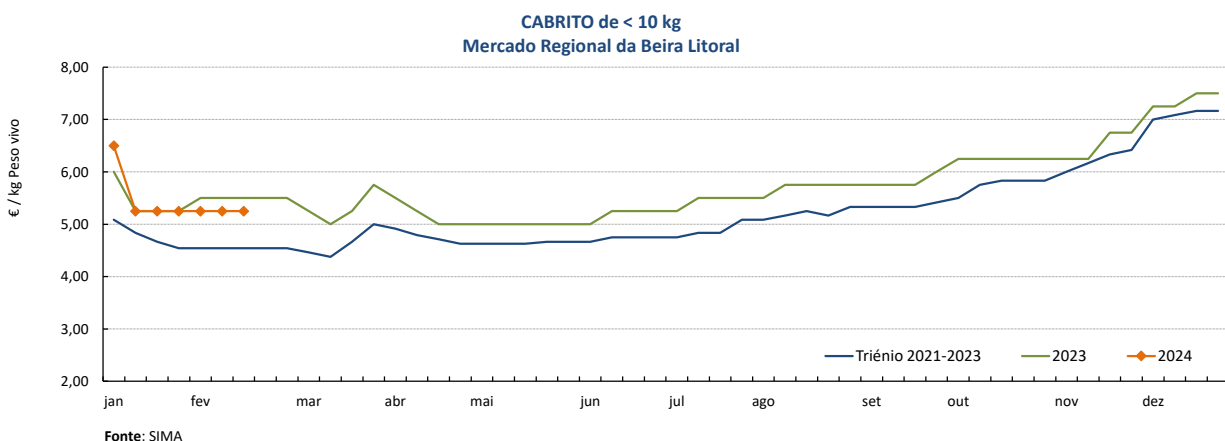
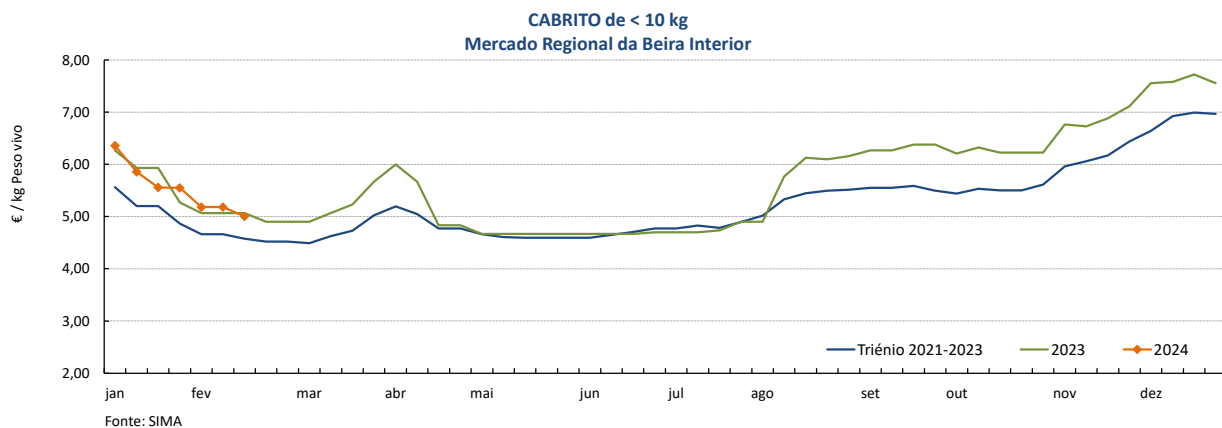
Na semana em análise registou-se uma redução, em relação à semana anterior, da cotação média dos cabritos de <10 kg na região da Beira Interior (-18 cêntimos / kg). Estabilidade das cotações médias destes animais na Beira Litoral e em Trás-os-Montes.

Na Beira Interior a oferta foi fraca na área de mercado da Sertã, relativamente fraca na Cova da Beira e média na Guarda; a procura foi fraca na Cova da Beira e na Sertã e média na Guarda. As cotações dos cabritos de <10 kg sofreram uma baixa na Sertã (-50 cêntimos / kg) e na Cova da Beira (-4 cêntimos / kg).

### COTAÇÕES MÉDIAS REGIONAIS - SEMANAIS

Cabrito < 10 kg	Unidade de Comercialização	Estádio de Comercialização	MÉDIA DA SEMANA	VARIÇÃO PERCENTUAL		
				Semana Anterior	Semana Homóloga do ano anterior	Semana Homóloga do Triénio 2021-2023
Beira Interior	€ / kg Peso vivo	Saída Produção	<b>5,00</b>	-3,5	-1,2	9,3
Beira Litoral	€ / kg Peso vivo	Saída Produção	<b>5,25</b>	0,0	-4,5	15,6
Trás-os-Montes	€ / kg Peso vivo	Saída Produção	<b>6,00</b>	0,0	-7,7	5,9

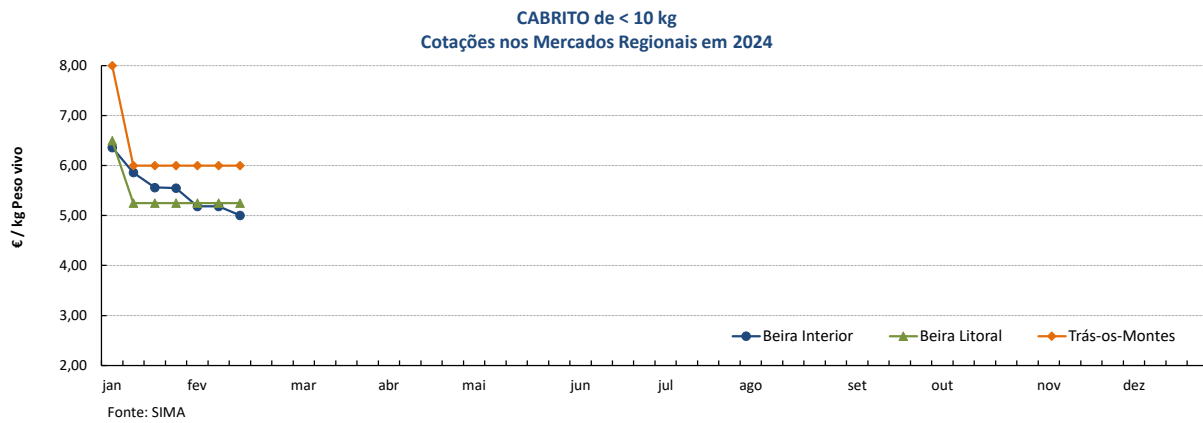
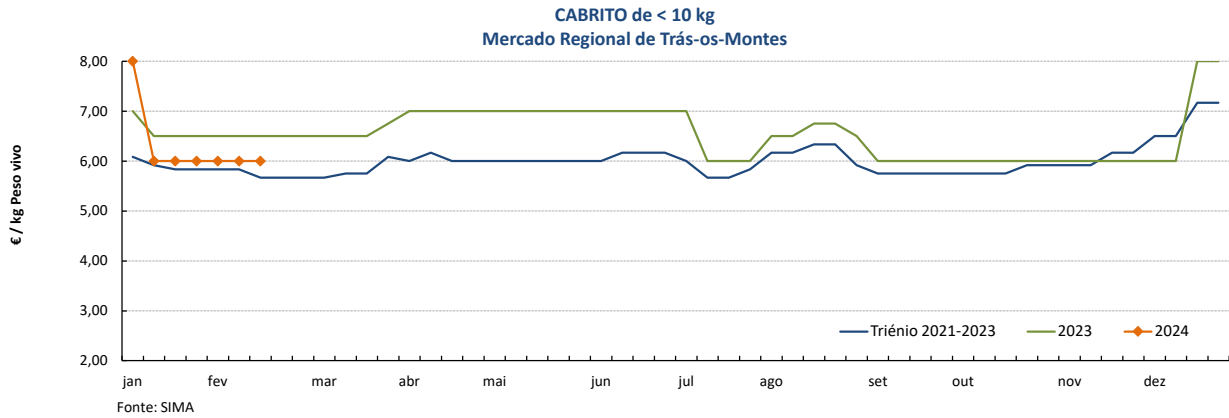
### Gráficos de cotações mais frequentes



## Caprinos

12-02 a 18-02-2024

### Gráficos de cotações mais frequentes



## Ovinos

12-02 a 18-02-2024

## PREÇOS MÉDIOS DE MERCADO NA UNIÃO EUROPEIA

## 1. BORREGOS PESADOS

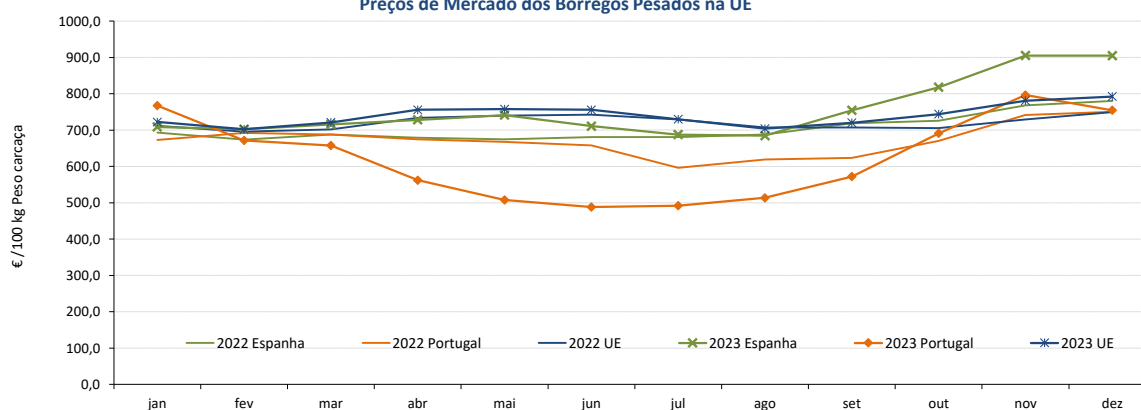
## 2. BORREGOS LEVES

PAÍSES	EUR / 100 kg Peso carcaça		VAR.% Semana anterior	PAÍSES	EUR / 100 kg Peso carcaça		VAR.% Semana anterior
	SEMANA DE 05/02 a 11/02/2024	SEMANA DE 29/01 a 04/02/2024			SEMANA DE 05/02 a 11/02/2024	SEMANA DE 29/01 a 04/02/2024	
Bélgica		700,30		Bulgária		982,30	
Bulgária				Grécia	694,98	698,50	-0,5
Alemanha	815,03	820,64	-0,7	Espanha	866,79	867,40	-0,1
Espanha	806,41	806,51	0,0	Croácia	1447,25	1331,39	8,7
França	850,00	859,00	-1,0	Itália	614,00	591,00	3,9
Croácia	1187,72	1215,54	-2,3	Letónia	460,55	537,01	-14,2
Irlanda	684,90	680,82	0,6	Hungria		1027,51	
Itália	554,00	554,00	0,0	Polónia			
Chipre	850,00	856,00	-0,7	Portugal	852,13	872,94	-2,4
Letónia	616,45	588,84	4,7	Eslovénia	780,79	769,80	1,4
Lituânia	636,57	511,61	24,4	Eslováquia			
Hungria		975,50		UE27	768,84	766,28	0,3
Países Baixos							
Áustria	678,00	674,00	0,6				
Polónia							
Portugal	696,33	704,33	-1,1				
Roménia	301,45						
Eslovénia	744,44	770,03	-3,3				
Finlândia	557,76	557,76	0,0				
Suécia	686,46	694,13	-1,1				
UE27	767,70	773,33	-0,7				

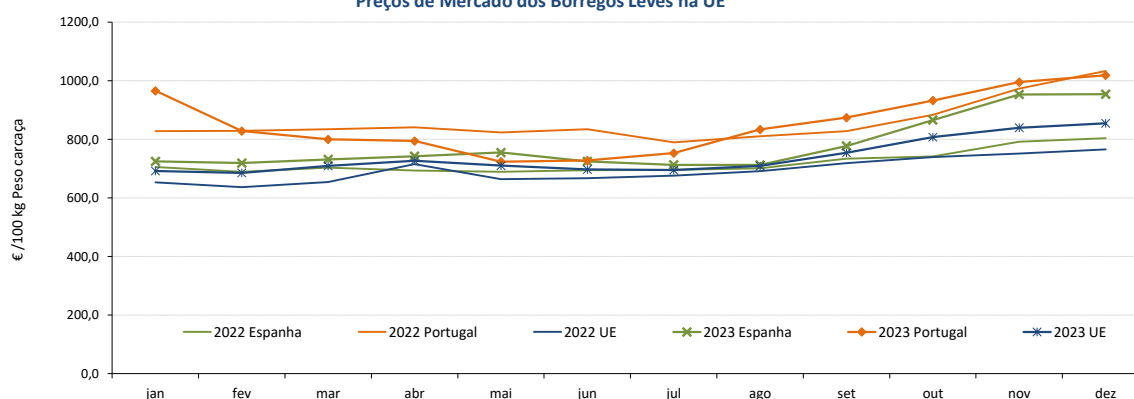
Fonte: Comissão Europeia - Regulamento de Execução (UE) 2017/1185

**Nota:** Em março de 2019 Portugal alterou a metodologia de cálculo do preço dos borregos leves (passando a incluir todas as categorias de borregos com peso de carcaça inferior a 13 kg) e passou a comunicar o preço dos borregos pesados.

Preços de Mercado dos Borregos Pesados na UE



Preços de Mercado dos Borregos Leves na UE



## Ovinos e Caprinos

12-02 a 18-02-2024

## COMÉRCIO INTERNACIONAL - janeiro a dezembro

PRODUTO	ENTRADAS		SAÍDAS		Variação 2023/2022 %	
	2023	2022	2023	2022	ENTRADAS	SAÍDAS
<b>Cabeças</b>						
Outros Ovinos Vivos	74 322	190 665	501 665	450 495	-61,0	11,4
Ovinos Reprodutores Raça Pura		15				
Outros Caprinos Vivos	19 846	16 821		351	18,0	
Caprinos Reprodutores Raça Pura	5 835	3 384			72,4	
<b>tonelada</b>						
Carne Ovino Congelada	2 297,1	2 125,9	398,4	559,8	8,1	-28,8
Carne Ovino Fresca/Refrig.	5 808,3	4 804,9	895,9	724,1	20,9	23,7
Outros Ovinos Vivos	2 288,3	6 087,5	19 736,6	18 161,9	-62,4	8,7
Ovinos Reprodutores Raça Pura		0,9				
Miudezas Ovino/Cap.	19,5	34,3	402,6	583,4	-43,2	-31,0
Carne Caprino Congelada	827,6	632,8	73,4	52,7	30,8	39,3
Carne Caprino Fresca/Refrigerada	752,8	1 323,3	17,7	12,2	-43,1	44,5
Outros Caprinos Vivos	180,7	167,1		14,1	8,1	
Caprinos Reprodutores Raça Pura	34,4	20,0			71,4	
<b>TOTAL - Ovinos</b>	<b>10 413,2</b>	<b>13 053,5</b>	<b>21 433,6</b>	<b>20 029,3</b>	<b>-20,2</b>	<b>7,0</b>
<b>TOTAL - Caprinos</b>	<b>1 795,4</b>	<b>2 143,2</b>	<b>91,1</b>	<b>79,1</b>	<b>-16,2</b>	<b>15,2</b>
<b>1 000 €</b>						
Carne Ovino Congelada	17 247,3	16 631,5	1 879,2	2 867,4	3,7	-34,5
Carne Ovino Fresca/Refrigerada	41 608,2	33 370,4	4 151,1	3 260,9	24,7	27,3
Outros Ovinos Vivos	7 917,9	19 986,4	88 439,5	84 619,6	-60,4	4,5
Ovinos Reprodutores Raça Pura		12,8				
Miudezas Ovino/Caprinos	42,1	70,3	681,4	1 048,2	-40,2	-35,0
Carne Caprino Congelada	7 175,9	5 061,1	657,3	500,9	41,8	31,2
Carne Caprino Fresca/Refrigerada	6 730,1	11 347,4	92,9	59,7	-40,7	55,5
Outros Caprinos Vivos	1 192,5	910,4		12,5	31,0	
Caprinos Reprodutores Raça Pura	316,2	182,4			73,4	
<b>TOTAL - Ovinos</b>	<b>66 815,4</b>	<b>70 071,4</b>	<b>95 151,2</b>	<b>91 796,2</b>	<b>-4,6</b>	<b>3,7</b>
<b>TOTAL - Caprinos</b>	<b>15 414,6</b>	<b>17 501,2</b>	<b>750,2</b>	<b>573,2</b>	<b>-11,9</b>	<b>30,9</b>

FONTE: INE (2023 - dados preliminares)

## Ovinos e Caprinos

12-02 a 18-02-2024

### ÍNDICE DE PREÇOS DE PRODUTOS AGRÍCOLAS NO PRODUTOR (Base 2015)

(Continente)

	dezembro 2023	novembro 2023	dezembro 2022	Var. % Mês anterior	Var. % Mês homólogo ano anterior
<b>Ovinos e Caprinos</b>	172,73	148,85	167,21	16,0	3,3

Fonte: INE

### ÍNDICE HARMONIZADO DE PREÇOS NO CONSUMIDOR (Base 2015)

(Portugal)

	dezembro 2023	novembro 2023	dezembro 2022	Var. % Mês anterior	Var. % Mês homólogo ano anterior
<b>Carne de Ovino e Caprino</b>	132,81	130,50	131,11	1,8	1,3

Fonte: Eurostat

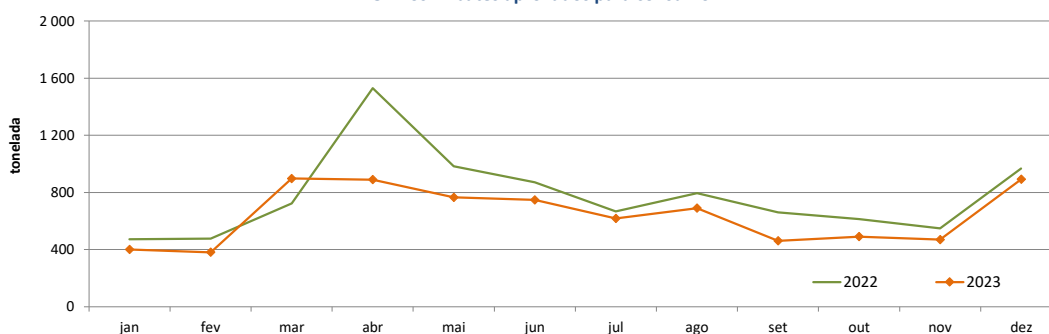
### ABATES APROVADOS PARA CONSUMO - janeiro a dezembro

(Portugal)

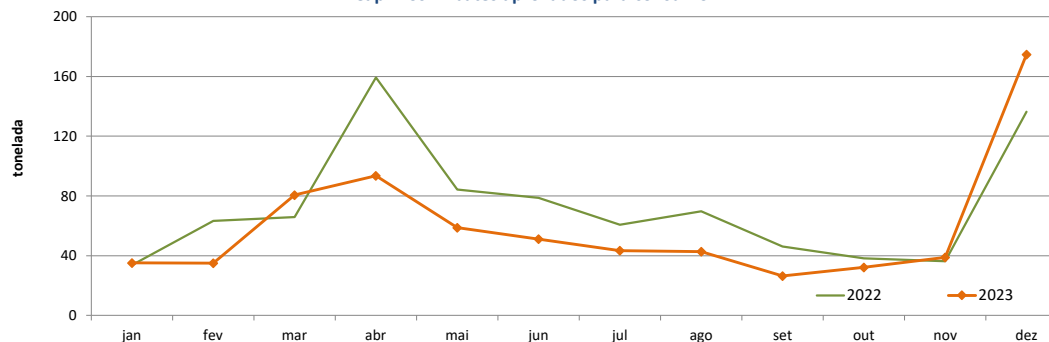
	Cabeças		tonelada		Var. período homólogo ano anterior (%)	
	2023	2022	2023	2022	Cabeças	tonelada
<b>Borregos de &lt;10 Kg</b>	183 942	192 369	1 225,4	1 242,4	-4,4	-1,4
<b>Borregos de &gt;10 Kg</b>	324 848	398 698	4 614,2	5 628,8	-18,5	-18,0
<b>Adultos</b>	83 488	106 642	1 860,6	2 432,1	-21,7	-23,5
<b>TOTAL - Ovinos</b>	592 278	697 709	7 700,1	9 303,3	-15,1	-17,2
<b>Cabritos</b>	85 471	96 122	481,6	550,3	-11,1	-12,5
<b>Adultos</b>	13 601	19 110	230,7	322,6	-28,8	-28,5
<b>TOTAL - Caprinos</b>	99 072	115 232	712,3	872,8	-14,0	-18,4

Fonte: INE (dados provisórios)

#### Ovinos - Abates aprovados para consumo



#### Caprinos - Abates aprovados para consumo



O conhecimento do mercado é a chave do sucesso!



O SIMA disponibiliza informação essencial para os empresários agrícolas e outros agentes tomarem as melhores decisões

Para consulta de preços de produtos agrícolas consultar o site: [regsima.gpp.pt/regsima/consulta/](https://regsima.gpp.pt/regsima/consulta/)

Coordenação Central

Gabinete de Planeamento, Políticas e Administração Geral  
Direção de Serviços de Estatística  
Divisão de Estatística

tel: 213 234 600

SISTEMA DE INFORMAÇÃO DE MERCADOS AGRÍCOLAS

e-mail: [sima@gpp.pt](mailto:sima@gpp.pt)

Praça do Comércio, 1149-010 Lisboa