

---

## Frutos Frescos

---

### DESTAQUE SEMANAL - MERCADOS DE PRODUÇÃO

Na região Trás-os-Montes, área de mercado Douro Sul, verificaram-se subidas muito ligeiras nas cotações da maçã “Red Delicious”, “Reineta” e “Royal Gala”, devido a um ligeiro aumento da procura. Também se verificou uma ligeira diminuição da cotação da maçã “Bravo de Esmolfe” categoria I calibre 65-70 em 10%, devido a uma maior oferta.

Na região da Beira Interior, área de mercado Guarda, a menor qualidade e oferta fraca de produto nacional, e a proximidade com Espanha, desvalorizaram as cotações da maçã “Golden Delicious” calibre 65-70 em 22% e “Royal Gala” calibre 65-70 em 12%.

Na região Ribatejo Oeste, área de mercado Península de Setúbal, verificou-se uma diminuição da cotação do morango grado em 20%, devido a uma menor procura. Na área de mercado Oeste, a procura de pera “Rocha” calibre >75 aumentou e a cotação teve uma valorização em 12%.

No Algarve, teve início a campanha de produção e comercialização da tangerina “Encore” e terminou a campanha de produção e comercialização da goiaba.

---

### DESTAQUE SEMANAL - MERCADOS ABASTECEDORES

**Mercado Abastecedor de Lisboa (MARL)** - Informação não disponível.

**Mercado Abastecedor do Porto (MAP)** - manteve-se bem abastecido na generalidade dos produtos da época. Com uma procura que continua pouco animada, registou-se maior interesse pela banana, clementina, kiwi, maçã e pera. As cotações não tiveram alterações significativas. Quanto aos produtos importados, as cotações desceram para o morango médio de Espanha.

**Mercado Abastecedor de Coimbra (MAC)** - manteve-se bem abastecido na generalidade dos produtos cotados de modo a garantir o seu normal abastecimento, procura continuou pouco animada. Um aumento da oferta desvalorizou as cotações do abacate “Tipo Hass” em 15% e morango grado comercializado em caixa 13%. Uma procura fraca fez descer a cotação da tangerina do Algarve em 14%. Quanto aos produtos importados, descida das cotações para o morango grado de Espanha.

---

## Frutos Secos e Secados

---

### DESTAQUE SEMANAL - MERCADOS DE PRODUÇÃO

No Alentejo, na área de mercado Alentejo Litoral, continua a campanha de produção e comercialização da pinha sem alteração das cotações. A oferta de pinhão nacional foi fraca. Cotações estáveis. Forte influência dos mercados externos na cotação do pinhão. Muito pinhão externo a ser comercializado no mercado nacional.

No Algarve, a alfarroba continua a apresentar boa qualidade. As cotações não tiveram alteração. A amêndoa tem concorrência de produto do Norte e do Alentejo, cotações estáveis.

Fruticultura - Frutos Frescos

SEMANA 05

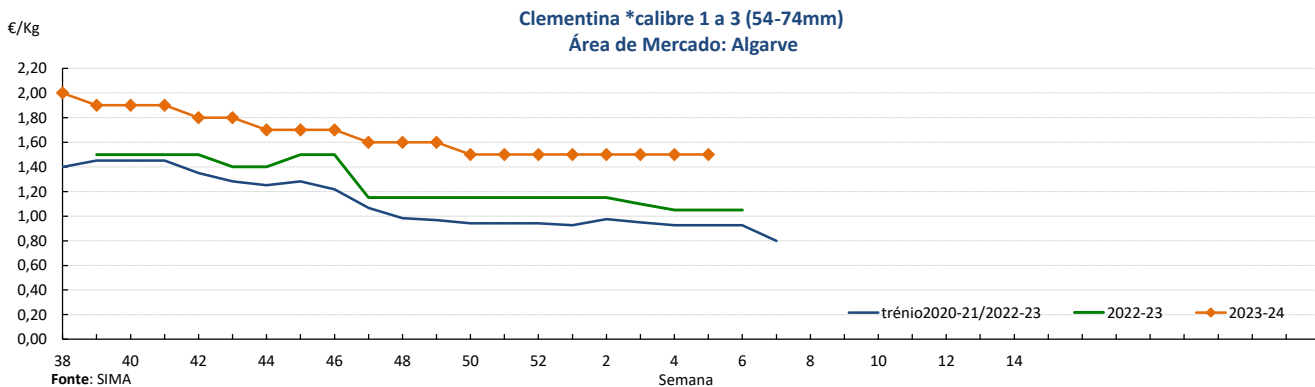
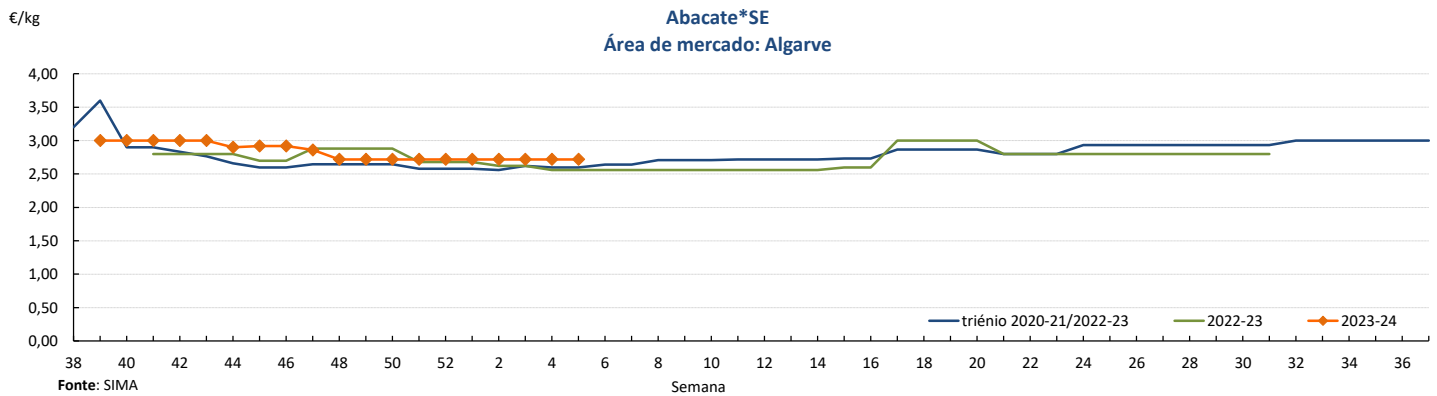
29-01 a 04-02-2024

Cotações Médias Nacionais

PRODUTOS	MÉDIA DA SEMANA €/kg	VARIÇÃO PERCENTUAL (%)		
		Semana anterior	Semana Homóloga do ano anterior	Semana Homóloga da Média das Campanhas 2021-2023
Abacate*SE	2,72	0,0	6,3	4,6
Clementina*SE	1,50	0,0	42,9	62,2
Laranja*SE*70-100 mm	0,90	-5,3	150,0	57,0
Limão*SE	0,84	0,0	31,3	35,8
Kiwi*SE*25/27*(102-125g)	1,90	0,0	15,2	15,9
Maçã "Golden Delicious*SE*II*70-75 mm	0,87	0,0	11,5	15,2
Maçã*Royal Gala*SE*70-80 mmm	1,00	0,0	6,7	21,4
Morango Grado caixa*SE	4,38	-10,2	11,7	35,2
Pera*Rocha*SE*65-75 mm	1,70	1,2	54,5	72,3
Tangerina*SE	1,05	-4,5	5,0	21,2

SE - à saída de estação  
SE - à saída da produção

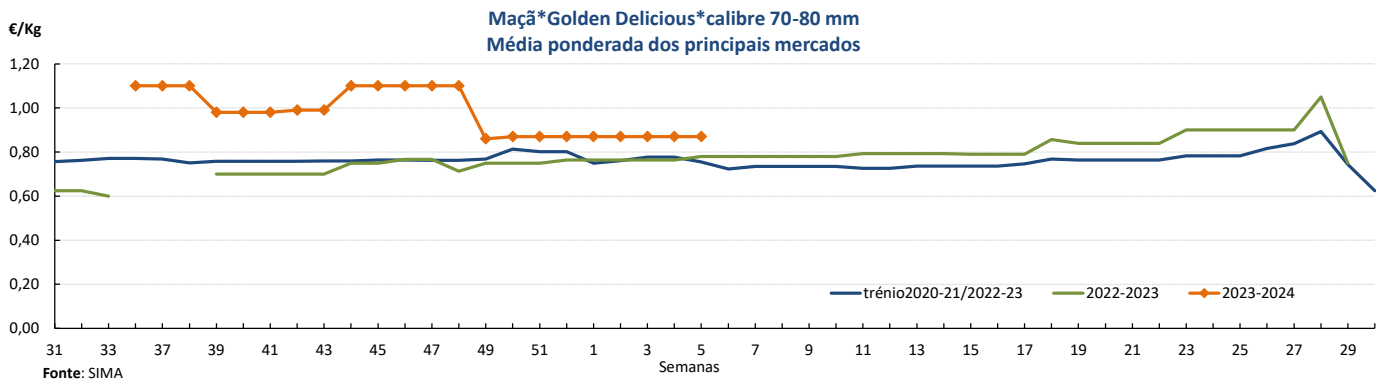
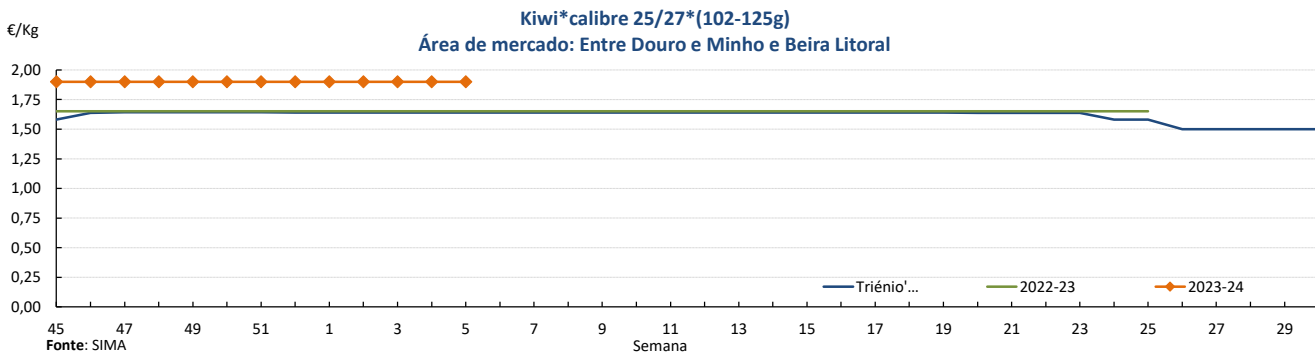
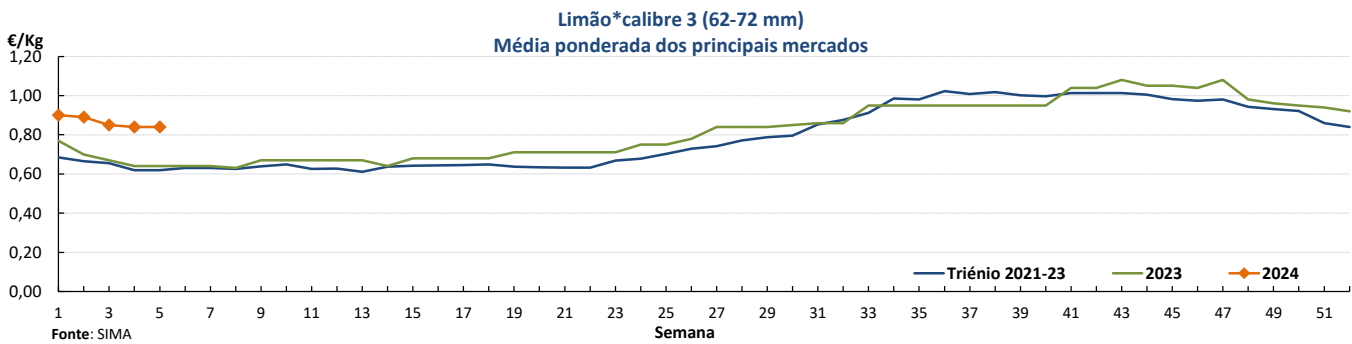
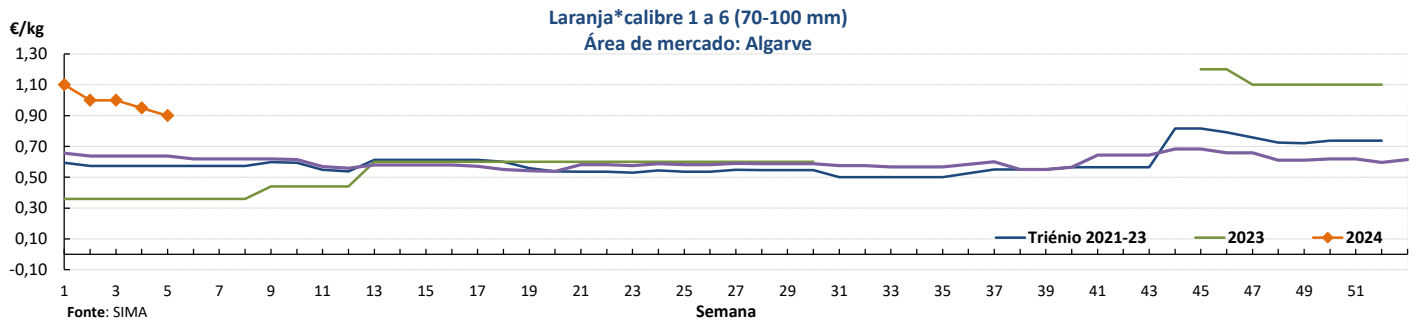
Gráficos de cotações mais frequentes



## Fruticultura - Frutos Frescos

29-01 a 04-02-2024

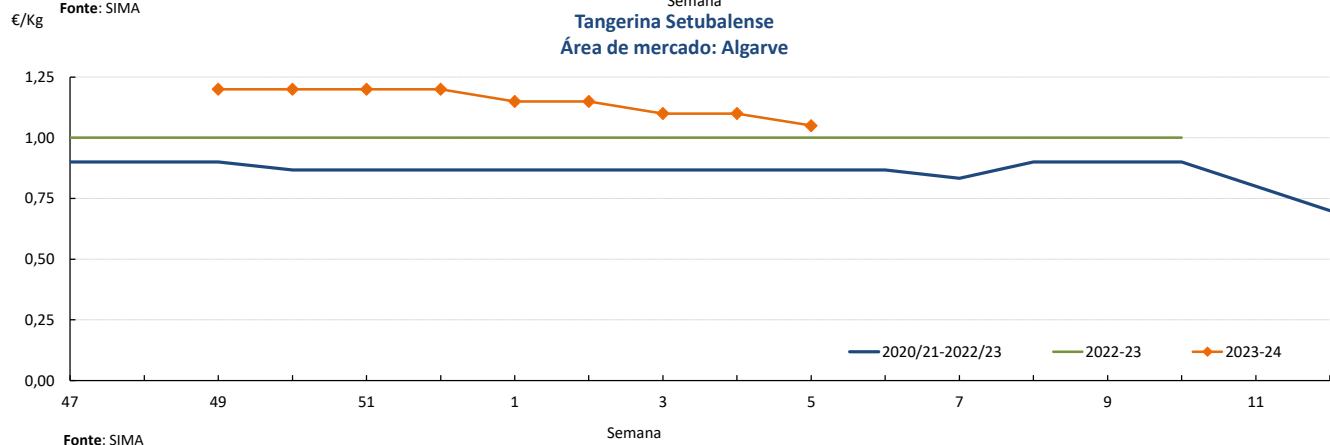
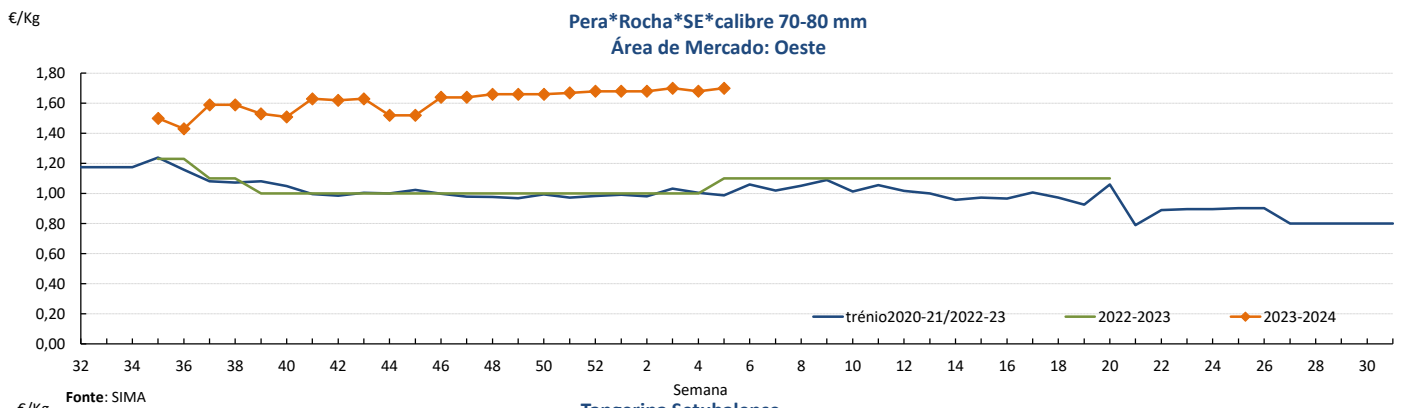
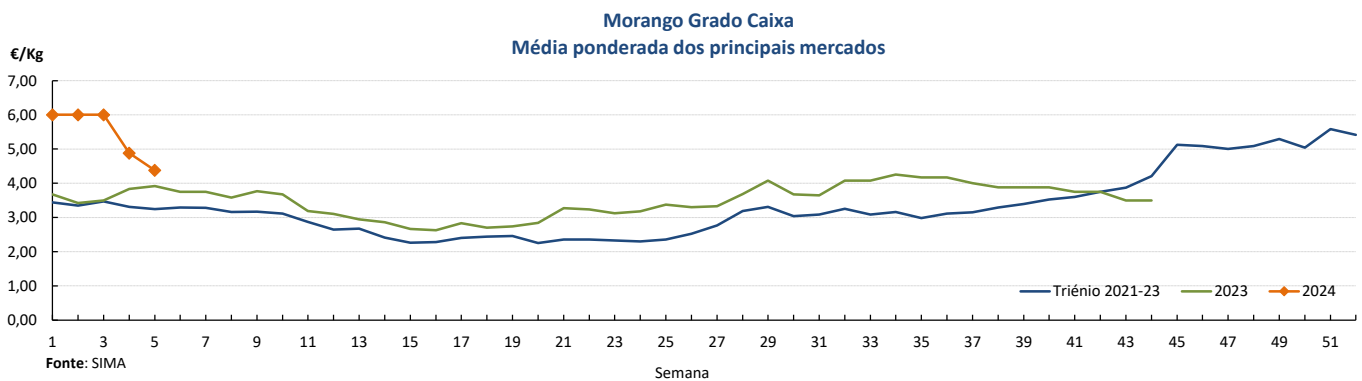
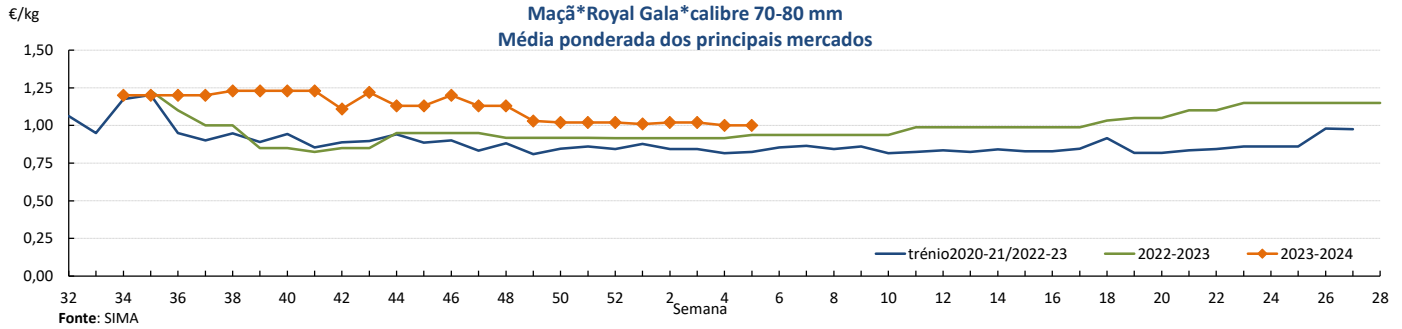
### Gráficos de cotações mais frequentes



## Fruticultura - Frutos Frescos

29-01 a 04-02-2024

### Gráficos de cotações mais frequentes



## Fruticultura - Frutos Frescos

29-01 a 04-02-2024

22-01 a 28-01-2024

## Comércio Internacional (janeiro a novembro)

PRODUTOS	2022		2023		Variação	
	Importações	Exportações	Importações	Exportações	Importações	Exportações
	tonelada				%	
Abacates	8 582,7	8 923,8	8 805,7	10 044,8	3	13
Abrunhos	51,9	0,3	37,5	0,7	-28	102
Airelas/Mirtilos	2 348,4	7 107,6	1 921,2	7 219,1	-18	2
Ameixas	9 343,5	5 661,0	7 617,2	9 219,8	-18	63
Amoras	124,6	3 671,9	199,5	4 569,4	60	24
Ananases/Abacaxis	62 816,4	23 547,2	60 664,7	19 332,3	-3	-18
Bananas frescas	205 833,7	37 285,6	211 481,6	27 690,7	3	-26
Cerejas	3 132,2	793,8	5 071,5	430,1	62	-46
Clementinas	25 087,1	15 604,6	23 187,1	12 342,5	-8	-21
Damascos	2 036,7	553,3	2 955,5	536,4	45	-3
Diospiros	4 161,1	715,9	3 217,6	369,8	-23	-48
Duriões	14,8	0,1	6,5		-56	
Figos Frescos	155,7	4,4	182,0	6,7	17	53
Framboesas	351,7	25 606,7	836,9	28 389,7	138	11
Ginjas	261,6	2,4	352,2	5,2	35	115
Goiabas/Mangas	34 037,0	9 655,2	35 906,7	11 166,5	5	16
Groselhas	190,7	57,4	149,6	53,3	-22	-7
Kiwis	12 448,5	27 630,8	10 898,2	29 605,6	-12	7
Laranjas	105 599,6	134 228,7	132 272,4	115 442,4	25	-14
Limas	5 272,1	1 773,4	8 284,8	1 900,4	57	7
Limões	52 035,0	60 735,1	33 959,9	34 279,0	-35	-44
Maçãs	39 784,9	73 425,2	59 884,9	61 750,5	51	-16
Maçãs para cidra	115,4	89,1	45,5	67,4	-61	-24
Marmelos	897,7	36,7	300,7	35,7	-67	-3
Melancias	46 968,6	4 716,7	44 652,2	4 625,5	-5	-2
Melões	44 422,9	3 161,6	44 071,2	3 057,9	-1	-3
Morangos	15 127,3	3 444,6	12 889,3	2 559,3	-15	-26
Nectarinas	23 054,3	7 409,5				
Papaias/Mamões	11 179,1	2 351,9	10 970,6	1 815,2	-2	-23
Peras	15 539,9	108 914,2	18 378,2	59 572,7	18	-45
Peras para perada	210,9	629,5	176,9	3 206,5	-16	409
Pêssegos	17 835,7	4 250,3				
Satsumas	203,6	272,9	86,7	686,0	-57	151
Tangerinas	12 457,1	4 026,1	19 261,0	8 055,9	55	100
Toranjás e Pomelos	6 566,0	4 449,4	7 116,1	4 785,7	8	8
Uvas de mesa	30 992,8	2 525,9	27 764,5	4 541,4	-10	80
Outras uvas	2 813,4	165,8	3 523,4	81,1	25	-51
Outros pequenos citrinos	1 200,3	255,0	6 433,3	1 093,1	436	329
Outros citrinos frescos	11,3	15,2	28,2	1,3	148	-92
Outros frutos frescos	8 124,7	1 476,6	8 157,5	1 790,7	0	21

Fonte: INE

**Fruticultura - Frutos Frescos**

29-01 a 04-02-2024

**Comércio Internacional (janeiro a novembro)**

PRODUTOS	2022		2023		Variação		Saldo 2023 (exportações- importações)
	Importações	Exportações	Importações	Exportações	Importações	Exportações	
	1 000 €				%		1 000 €
Abacates	18 888,1	19 752,7	23 237,7	29 433,3	23	49	6 196
Abrunhos	65,9	0,6	41,8	0,6	-37	10	-41
Airelas/Mirtilos	10 311,6	38 585,8	11 594,7	43 233,5	12	12	31 639
Ameixas	8 913,1	5 776,3	7 908,1	10 318,1	-11	79	2 410
Amoras	592,1	27 326,2	875,4	33 823,8	48	24	32 948
Ananases/Abacaxis	49 329,1	19 476,7	49 553,2	17 207,2	0	-12	-32 346
Bananas frescas	138 350,9	31 603,9	158 732,9	24 743,1	15	-22	-133 990
Cerejas	6 495,2	1 806,6	11 288,6	1 309,6	74	-28	-9 979
Clementinas	19 003,0	17 122,9	22 490,6	18 012,0	18	5	-4 479
Damascos	3 074,9	593,1	4 452,5	642,5	45	8	-3 810
Diospiros	4 867,1	745,4	3 948,7	591,2	-19	-21	-3 358
Duriões	25,5	1,1	15,2		-40		-15
Figos Frescos	434,3	33,8	605,7	52,2	39	54	-553
Framboesas	1 811,8	172 922,8	5 207,6	200 241,1	187	16	195 033
Ginjas	969,3	15,6	1 841,0	30,7	90	96	-1 810
Goiabas/Mangas	53 436,6	17 896,9	62 018,2	21 839,7	16	22	-40 179
Groselhas	461,7	589,2	455,7	688,5	-1	17	233
Kiwis	26 717,7	46 446,1	26 026,5	51 782,4	-3	11	25 756
Laranjas	69 510,7	94 683,5	124 811,9	110 080,9	80	16	-14 731
Limas	6 612,9	2 978,6	9 564,0	2 920,3	45	-2	-6 644
Limões	48 807,3	59 578,8	34 429,7	34 970,6	-29	-41	541
Maças	29 797,8	41 999,2	50 952,5	43 371,0	71	3	-7 582
Maças para cidra	125,7	27,5	98,9	20,3	-21	-26	-79
Melões	32 356,4	3 169,2	32 775,4	3 790,7	1	20	-28 985
Morangos	30 173,7	7 402,7	32 164,2	6 658,2	7	-10	-25 506
Nectarinas	27 396,2	7 124,0					
Papaias/Mamões	26 138,8	6 000,5	24 625,6	4 841,1	-6	-19	-19 784
Peras	15 657,6	100 272,6	21 112,1	72 101,1	35	-28	50 989
Peras para perada	238,1	551,1	187,1	4 895,7	-21	788	4 709
Pêssegos	20 622,2	4 789,5					
Satsumas	201,0	422,8	100,1	917,3	-50	117	817
Tangerinas	12 278,1	5 017,0	21 432,1	9 273,5	75	85	-12 159
Toranjias e Pomelos	4 227,3	4 544,6	6 006,8	6 421,9	42	41	415
Uvas de mesa	56 801,5	6 046,0	56 221,6	11 435,8	-1	89	-44 786
Outras uvas	5 788,0	261,1	8 677,3	195,0	50	-25	-8 482
Outros pequenos citrinos	1 505,4	418,1	7 928,1	1 431,5	427	242	-6 497
Outros citrinos frescos	21,6	16,3	46,6	2,5	116	-84	-44
Outros frutos frescos	16 362,8	2 345,3	18 590,7	3 689,1	14	57	-14 902

Fonte: INE

**Fruticultura - Frutos Secos e Secados**

29-01 a 04-02-2024

**Comércio Internacional (janeiro a novembro)**

PRODUTOS	2022		2023		Variação	
	Importações	Exportações	Importações	Exportações	Importações	Exportações
	tonelada				%	
<b>Alfarroba</b>						
Inteira	85,6	9 139,2	332,8	3 444,8	289	-62
Prod derivados de semente	132,1	3 619,9	32,4	3 656,0	-75	1
Sementes inteiras c/ casca	26,8	3 100,5	90,6	1 900,7	238	-39
Amêndoa com Casca	425,2	12 556,7	419,6	18 874,1	-1	50
Amêndoa sem Casca	4 038,0	3 224,1	3 656,8	3 911,9	-9	21
Amendoim com Casca	3 332,8	16,9	2 995,0	115,3	-10	580
Amendoim sem Casca	5 466,6	3,9	5 793,9	53,4	6	1 283
Avelã com Casca	24,0	0,6	12,7	0,3	-47	-56
Avelã sem Casca	358,8	13,4	398,5	16,1	11	20
Banana Seca	77,4	0,1	65,2	0,5	-16	240
Castanha com Casca	1 517,4	2 931,7	2 154,0	4 655,1	42	59
Castanha sem Casca	240,4	480,8	240,8	756,2	0	57
Figo Seco	933,4	102,5	976,7	82,7	5	-19
Noz com Casca	822,0	613,9	568,3	818,8	-31	33
Noz sem Casca	2 305,4	316,1	2 106,4	237,6	-9	-25
Nozes tropicais	7 117,4	1 702,4	6 358,2	1 611,7	-11	-5
Passas de Uva	2 014,4	89,4	1 536,0	58,8	-24	-34
<b>Pinhão</b>						
Pinhão com casca	3,1	2,1	0,3	1,1	-91	-49
Pinhão sem casca	73,3	36,0	55,0	13,1	-25	-64
Pistacio c/ casca	532,4	15,0	649,0	17,3	22	15
Pistacio s/ casca	37,1	2,2	62,3	2,8	68	26
Tâmara	743,4	19,4	754,9	20,6	2	6

PRODUTOS	2022		2023		Variação		Saldo 2023 (exportações- importações)
	Importações	Exportações	Importações	Exportações	Importações	Exportações	
	1 000 €				%		1 000 €
<b>Alfarroba</b>							
Inteira	504,5	3 182,0	5 547,6	1 251,4	91	60	-4 296
Prod derivados de semente	304,3	20 280,6	230,4	8 327,1	-35	146	8 097
Sementes inteiras c/ casca	491,9	78 893,5	1 069,0	27 216,9	-99	127	26 148
Amêndoa com Casca	1 844,4	22 524,2	1 841,5	29 184,4	0	16	27 343
Amêndoa sem Casca	20 023,2	15 370,0	17 080,8	15 366,5	31	188	-1 714
Amendoim com Casca	6 257,9	32,6	5 071,8	223,8	-8	-98	-4 848
Amendoim sem Casca	8 137,8	12,5	9 503,8	106,6	9	-38	-9 397
Avelã com Casca	132,7	2,5	83,8	1,5	-49	86	-82
Avelã sem Casca	2 243,1	111,8	2 591,4	130,4	-14	149	-2 461
Banana Seca	530,5	0,6	449,0	1,9	29	7	-447
Castanha com Casca	3 920,5	9 441,7	5 384,0	12 256,6	-15	-21	6 873
Castanha sem Casca	1 440,8	1 502,1	1 195,3	2 866,3	321	491	1 671
Figo Seco	2 931,8	319,7	3 015,3	239,9	-32	71	-2 775
Noz com Casca	2 512,8	1 678,8	1 570,8	1 044,2	-42	469	-527
Noz sem Casca	15 274,9	949,2	11 255,2	545,2	11	58	-10 710
Nozes tropicais	26 597,4	8 951,4	24 094,6	8 047,2	36	1 871	-16 047
Passas de Uva	3 901,1	252,9	3 065,5	194,3	-15	113	-2 871
<b>Pinhão</b>							
Pinhão com casca	111,8	78,0	6,8	10,6			4
Pinhão sem casca	1 452,4	829,6	1 332,9	510,8			-822
Pistacio c/ casca	3 908,9	151,2	5 513,8	135,7	7	-33	-5 378
Pistacio s/ casca	583,0	32,8	1 072,1	46,0	60	-97	-1 026
Tâmara	2 484,2	83,7	2 689,1	95,0	-29	-48	-2 594

Fonte: INE

O conhecimento do mercado é a chave do sucesso!



O SIMA disponibiliza informação essencial para os empresários agrícolas e outros agentes tomarem as melhores decisões

 Para consulta de preços de produtos agrícolas consultar o site: [regsim.gpp.pt/regsim/consulta/](https://regsim.gpp.pt/regsim/consulta/)
**Coordenação Central**

 Gabinete de Planeamento, Políticas e Administração Geral  
 Direção de Serviços de Estatística  
 Divisão de Estatística

tel: 213 234 600

**SISTEMA DE INFORMAÇÃO DE MERCADOS AGRÍCOLAS**  
 Praça do Comércio, 1149-010 Lisboa

 e-mail: [sima@gpp.pt](mailto:sima@gpp.pt)