

# Newsletter - Coelhos

SEMANA 06  
 05-02 a 11-02-2024

## Coelhos

### DESTAQUE SEMANAL

Na semana em análise as cotações médias nacionais do coelho vivo (de 2,2 a 2,5 kg) e do coelho abatido (de 1,1 a 1,3 kg) voltaram a manter-se estáveis em relação à semana anterior.

A oferta e a procura de coelho foram médias e equilibradas.

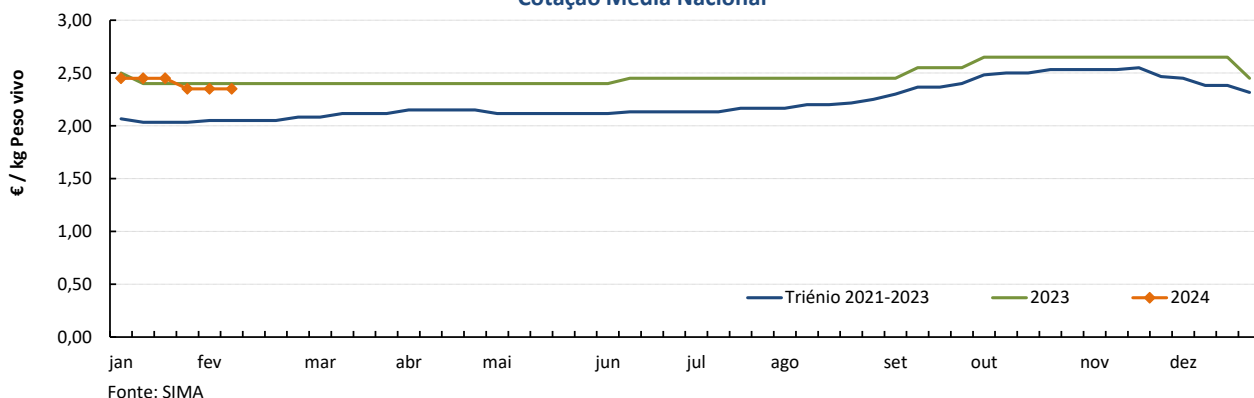
Manutenção das cotações do coelho vivo de acordo com a Bolsa de Madrid/Loncun. Completa estabilidade de cotações do coelho abatido.

### COTAÇÕES MÉDIAS NACIONAIS - SEMANAIS

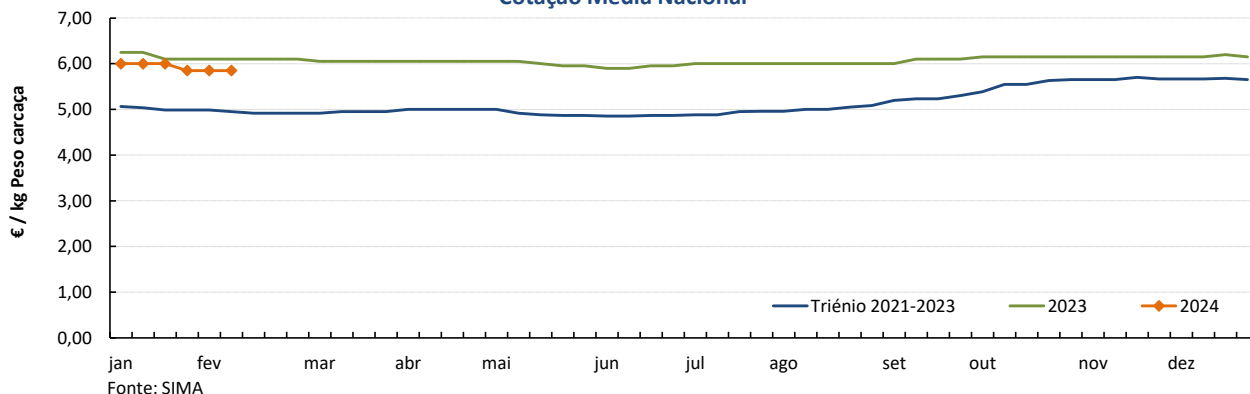
PRODUTO	Unidade de Comercialização	Mercado	MÉDIA DA SEMANA	VARIÇÃO PERCENTUAL		
				Semana Anterior	Semana Homóloga do ano anterior	Semana Homóloga do Triénio 2021-2023
Coelho vivo - 2,2 a 2,5 kg	€ / kg P. vivo	Produção	<b>2,35</b>	0,0	-2,1	14,6
Coelho abatido - 1,1 a 1,3 kg	€ / kg P. carcaça	Grossista	<b>5,85</b>	0,0	-4,1	18,2

### Gráficos de cotações mais frequentes

COELHO VIVO de 2,2 a 2,5 kg  
 Cotação Média Nacional



COELHO ABATIDO de 1,1 a 1,3 kg  
 Cotação Média Nacional



## Coelhos

05-02 a 11-02-2024

### Cotações em Mercados / Bolsas de outros países da União Europeiaia

#### 1. ESPANHA

##### 1.1. MADRID / LONCUN - BOLSA

		sem 05/2024	sem 06/2024	Var. Sem Ant. (€ / kg)	Variação (%) Sem. Ant.
Coelho jovem 1,75 - 2,20 kg	EUR / kg P. vivo	2,350	<b>2,350</b>	0,000	0,0

##### 1.2. MONCUN (BOLSAS DE BELLPUIG E MERCOLÉRIDA)

		sem 05/2024	sem 06/2024	Var. Sem Ant. (€ / kg)	Variação (%) Sem. Ant.
Coelho de 1,900 - 2,125 kg	EUR / kg P. vivo	2,500	<b>2,480</b>	-0,020	-0,8
Coelho com mais de 2,125 kg	EUR / kg P. vivo	2,450	<b>2,430</b>	-0,020	-0,8

##### 1.3. PREÇO MÉDIO NACIONAL DE ESPANHA

		sem 04/2024	sem 05/2024	Var. Sem Ant. (€ / kg)	Variação (%) Sem. Ant.
Coelho jovem de 1,80 - 2,20 kg	EUR / kg P. vivo	2,3932	<b>2,3886</b>	-0,005	-0,2

#### 2. FRANÇA

##### 2.1. COTAÇÃO NACIONAL - PRODUÇÃO

		26/01/2024	02/00/2024	Var. Sem Ant. (€ / kg)	Variação (%) Sem. Ant.
Coelho Vivo	EUR / kg P. vivo	2,440	<b>2,470</b>	0,030	1,2

##### 2.2. RUNGIS

		02/02/2024	09/02/2024	Var. Sem Ant. (€ / kg)	Variação (%) Sem. Ant.
Coelho "Standard"	EUR / kg P. C.	6,50	<b>6,50</b>	0,000	0,0
Coelho "Trie"	EUR / kg P. C.	7,00	<b>7,00</b>	0,000	0,0

#### 3. ITÁLIA

##### CUN Conigli

		02/02/2024		09/02/2024		Variação (%) Sem. Ant.
		Cot. Mínima	Cot. Máxima	Cot. Mínima	Cot. Máxima	
Coelho até 2,5 kg	EUR / kg P. vivo	n.d.	n.d.	<b>n.d.</b>	<b>n.d.</b>	
Coelho com >2,5 kg	EUR / kg P. vivo	n.d.	n.d.	<b>n.d.</b>	<b>n.d.</b>	

n.d. - não disponível

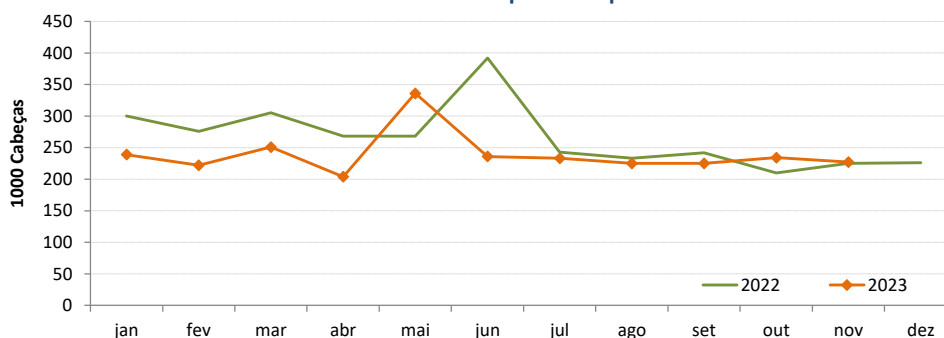
## Coelhos

05-02 a 11-02-2024

### ABATES APROVADOS PARA CONSUMO - janeiro a novembro (Portugal)

	1000 Cabeças		tonelada (t)		Variação período homólogo do ano anterior (%)	
	2023	2022	2023	2022	Cabeças	tonelada
<b>Coelhos</b>	2 632	2 962	3 698	3 571	-11,1	3,6

Fonte: INE

**Coelhos - Abates aprovados para consumo**


### COMÉRCIO INTERNACIONAL DE COELHOS - janeiro a dezembro

PRODUTO	ENTRADAS		SAÍDAS		Variação 2023/2022 %	
	2023	2022	2023	2022	ENTRADAS	SAÍDAS
<b>Cabeças</b>						
Coelhos Domésticos	13 476	130 610	3 348 546	2 362 770	-89,7	41,7
<b>tonelada</b>						
Carne e Miudezas de Coelhos	1 727,4	1 902,9	113,4	177,0	-9,2	-35,9
Carne e Miudezas de Lebres	353,0	231,6	2,1	3,9	52,4	-44,5
Coelhos Domésticos	20,3	281,1	4 140,4	2 965,2	-92,8	39,6
Lebres			43,1	492,7		-91,3
<b>TOTAL - Carne/Miudezas</b>	<b>2 080,3</b>	<b>2 134,5</b>	<b>115,6</b>	<b>180,9</b>	<b>-2,5</b>	<b>-36,1</b>
<b>TOTAL - Animais vivos</b>	<b>20,3</b>	<b>281,1</b>	<b>4 183,4</b>	<b>3 457,9</b>	<b>-92,8</b>	<b>21,0</b>
<b>1 000 €</b>						
Carne e Miudezas de Coelhos	9 184	8 738	506	689	5,1	-26,6
Carne e Miudezas de Lebres	2 302	1 404	13	19	63,9	-32,3
Coelhos Domésticos	196	720	9 523	6 619	-72,8	43,9
Lebres			100	1 011		-90,1
<b>TOTAL</b>	<b>11 681</b>	<b>10 861</b>	<b>10 141</b>	<b>8 338</b>	<b>7,5</b>	<b>21,6</b>

Fonte: INE (2023 - dados preliminares)

O conhecimento do mercado é a chave do sucesso!

O SIMA disponibiliza informação essencial para os empresários agrícolas e outros agentes tomarem as melhores decisões

 Para consulta de preços de produtos agrícolas consultar o site: [regsima.gpp.pt/regsima/consulta/](https://regsima.gpp.pt/regsima/consulta/)
**Coordenação Central**

 Gabinete de Planeamento, Políticas e Administração Geral  
Direção de Serviços de Estatística  
Divisão de Estatística

tel: 213 234 600

**SISTEMA DE INFORMAÇÃO DE MERCADOS AGRÍCOLAS**  
e-mail: [sima@gpp.pt](mailto:sima@gpp.pt)

 As Newsletter do SIMA podem também ser consultadas no facebook em: <https://www.facebook.com/SIMA.Portugal>