

Newsletter - Bovinos

Semana 07
12-02 a 18-02-2024

DESTAQUE SEMANAL

A cotação média, de novilho, 12 a 24 meses, cruzado Charolês, aumentou 0,025 €/kg C. As cotações médias, de novilho e de novilha, 12 a 24 meses, Turina e de novilha, 12 a 24 meses, cruzada Charolês, não se alteraram.

Região Beira Litoral

Na área de mercado Coimbra: a cotação mais frequente, de novilha, 12 a 24 meses, cruzada Charolês aumentou 0,10 €/kg C; as cotações, mínima, máxima e mais frequente, de novilho, 12 a 24 meses, cruzado Charolês, aumentaram, 0,05 €/kg C, 0,10 €/kg C e 0,15 €/kg C, respetivamente.

Na área de mercado Viseu: a cotação máxima, de novilha, 12 a 24 meses, cruzada Charolês aumentou 0,20 €/kg C; as cotações, máxima e mais frequente, de novilho, 12 a 24 meses, cruzado Charolês, aumentaram, 0,10 €/kg C.

Na Região: a cotação mais frequente, de novilho, 12 a 24 meses, cruzado Charolês aumentou 0,10 €/kg C; as cotações máximas, de novilha e de novilho, 12 a 24 meses, Turina, diminuíram 0,50 €/kg C.

Observação: De acordo com o N.º III, Parte I, Anexo VII do Regulamento (EU) N.º 1308/2013 do Parlamento Europeu de 17 de dezembro de 2013, a carne de vitelo (macho ou fêmea) é denominada:

- a) Vitela, V, quando 6 meses \leq Idade < 8 meses;
- b) Vitelão, Z, quando 8 meses \leq idade < 12 meses).

Nota: kg C: kg Carcaça; kg V: kg Vivo; U: Unidade

Fonte: SIMA/Direção Regional de Agricultura e Pescas de cada região.

Bovinos

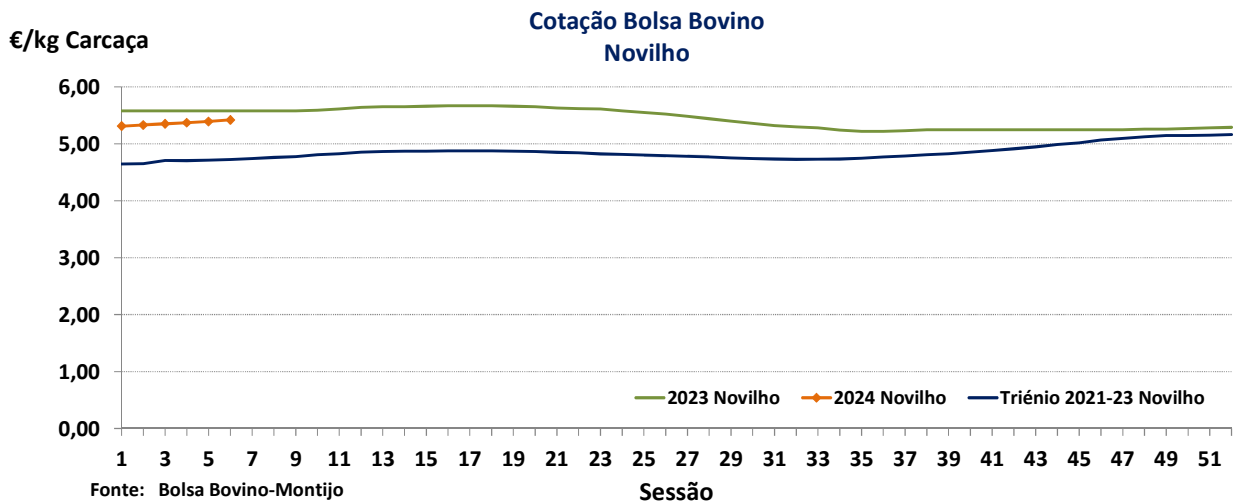
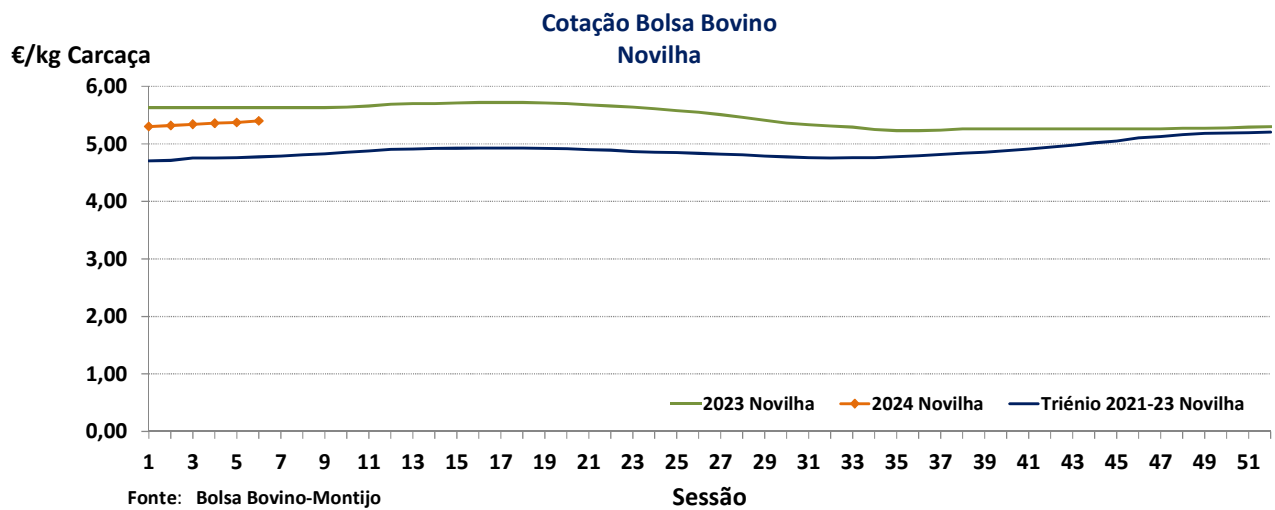
12-02 a 18-02-2024

BOLSA-MONTIJO

CATEGORIA	Cotação €/kg Carçaça (R)		Variação	
	06.ª Sessão	05.ª Sessão	(€)	(%)
	08/02/2024	01/02/2024		
Novilho-A	5,42	5,39	0,03	0,56
Novilha-E	5,40	5,37	0,03	0,56
Vitela-V(*)	6,05	6,05	0,00	0,00
Vaca-D	3,45	3,45	0,00	0,00

(*) Carne de vitelo (macho ou fêmea)

Fonte: Bolsa de Bovino-Montijo



Bovinos

12-02 a 18-02-2024

ÍNDICE DE PREÇO NO PRODUTOR

Portugal

(Base 2015)

PRODUTO	Índice Mensal				Variação relativa a (%)			
	setembro	agosto	julho	setembro	agosto	julho	setembro	
	2023	2023	2023	2022	2023	2023	2022	
Bovinos adultos	132,70	134,30	135,10	120,85	-1,19	-1,78	9,81	
Vítelos	114,30	115,20	114,90	111,66	-0,78	-0,52	2,36	
Bovinos	124,80	126,00	126,90	116,90	-0,95	-1,65	6,76	

Fonte: INE (valores atualizados em 28 de novembro de 2023)

ÍNDICE DE PREÇO NO PRODUTOR

Continente

(Base 2015)

PRODUTO	Índice Mensal				Variação relativa a (%)			
	novembro	outubro	setembro	novembro	outubro	setembro	novembro	
	2023 (Po)	2023 (Po)	2023 (Po)	2022	2023	2023	2022	
Bovinos	120,18	121,83	124,43	120,42	-1,35	-3,42	-0,20	

Po - valor provisório

Fonte: Boletim Mensal de Agricultura e Pescas-INE 15 de janeiro de 2024

COTAÇÃO MÉDIA SEMANAL

PRODUTO (12 M ≤ idade < 24 M)	Cotação Média Semanal(*) €/kg Carcaça				Variação relativa à (%)		
	Sem 07	Sem 06	Sem 07	Sem 07	Sem 06	Sem 07	Sem 07
	2024	2023	2023	triénio 2021-2023	2023	2023	triénio 2021-2023
Novilho cruz. Charolês	5,088	5,063	5,138	4,398	0,49	-0,97	15,67
Novilho Turina	4,313	4,313	4,250	3,672	0,00	1,47	17,45
Novilha cruz. Charolês	5,217	5,217	5,317	4,544	0,00	-1,88	14,79
Novilha Turina	4,338	4,338	4,300	3,736	0,00	0,87	16,11

(*) Continente

Fonte: SIMA/GPP

COTAÇÃO MÉDIA MENSAL

PRODUTO (12 M ≤ idade < 24 M)	Cotação Média Mensal(*) €/kg Carcaça				Variação relativa a (%)		
	janeiro	dezembro	janeiro	janeiro	dezembro	janeiro	janeiro
	2024	2023	2023	triénio 2021-2023	2023	2023	triénio 2021-2023
Novilho cruz. Charolês	5,025	5,013	5,143	4,393	0,25	-2,28	14,38
Novilho Turina	4,283	4,275	4,250	3,638	0,18	0,76	17,70
Novilha cruz. Charolês	5,193	4,951	5,323	4,538	4,89	-2,44	14,45
Novilha Turina	4,318	4,313	4,300	3,709	0,12	0,41	16,40

(*) Continente

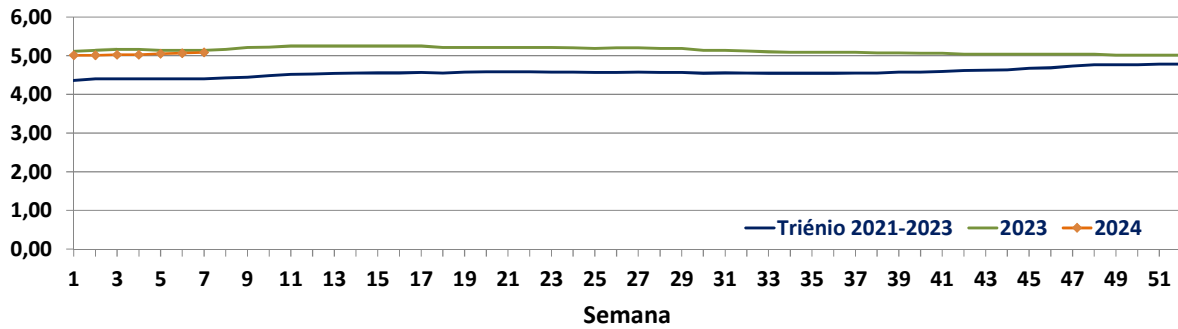
Fonte: SIMA/GPP

Bovinos

12-02 a 18-02-2024

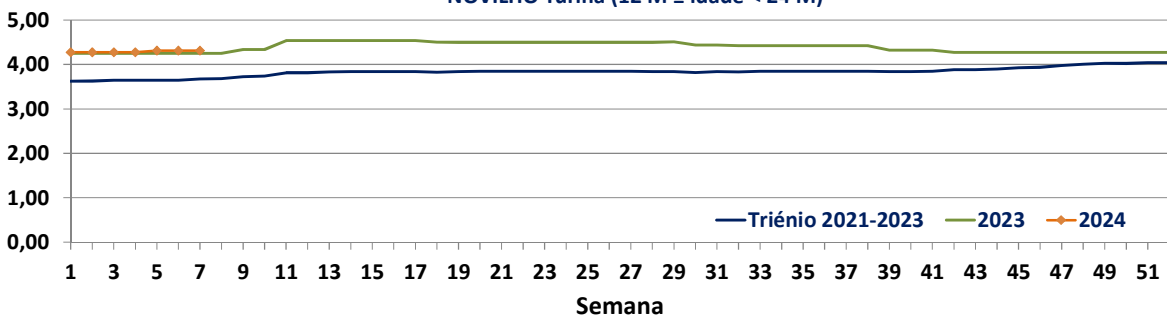
€/kg Carçaça

Cotação Média (Continente)
NOVILHO Cruzado Charolês (12 M ≤ idade < 24 M)



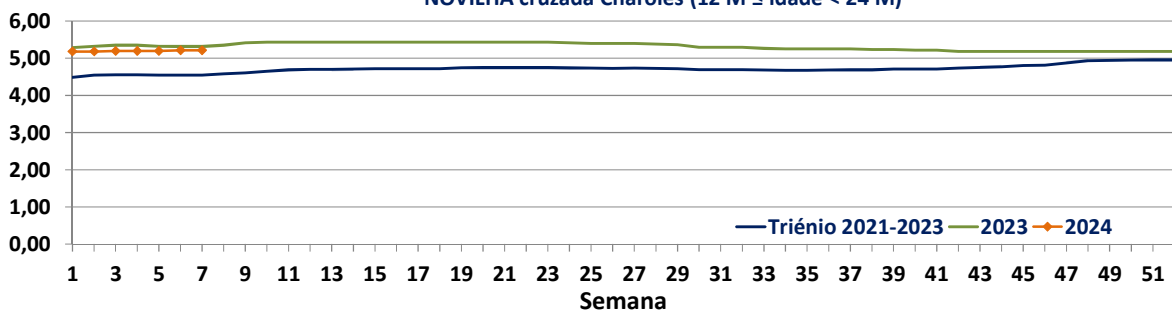
€/kg Carçaça

Cotação Média (Continente)
NOVILHO Turina (12 M ≤ idade < 24 M)



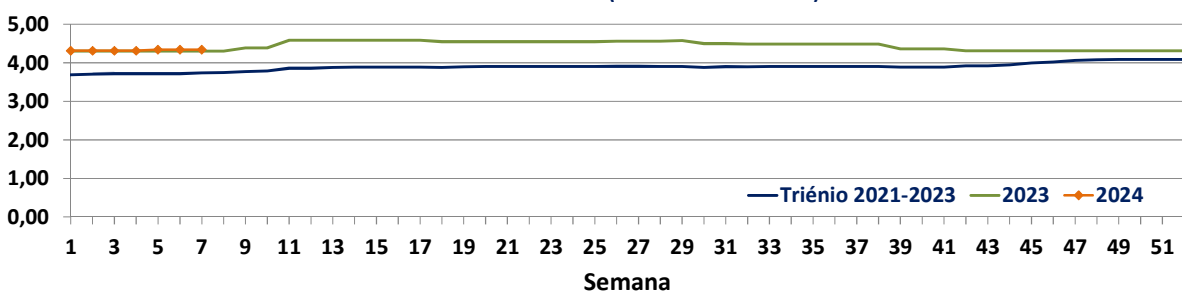
€/kg Carçaça

Cotação Média (Continente)
NOVILHA cruzada Charolês (12 M ≤ idade < 24 M)



€/kg Carçaça

Cotação Média (Continente)
NOVILHA Turina (12 M ≤ idade < 24 M)



Bovinos

12-02 a 18-02-2024

PREÇO MÉDIO SEMANAL
06.ª Semana-05/02 a 11/02/2024

Categoria(*)	Classe(*)	Preço Médio (**)					Preço Médio (***)	
		€/kg Carcaça					€/100 kg Carcaça	
		Norte	Centro	L. Vale Tejo	Alentejo	Açores	Continente	Portugal
V-Vitela	–	4,95	5,30	4,63	–	3,86	479,45	471,67
Z Vitelão	U3	5,17	5,30	5,29	–	4,35	522,90	503,30
	U3	–	–	5,40	–	4,30	540,00	507,54
	R2	4,45	5,29	5,12	–	4,19	485,46	458,43
	R3	4,00	5,30	5,35	4,35	4,41	469,45	463,29
	O2	4,45	5,55	4,67	4,35	4,02	463,37	444,93
	O3	4,18	–	4,72	4,35	4,38	427,67	429,05
A Novilho	U2	4,97	5,31	5,24	5,35	4,52	520,72	514,58
	U3	4,76	5,30	5,37	5,49	4,71	534,62	530,30
	R2	4,22	5,32	5,34	4,50	4,25	503,72	481,03
	R3	4,32	5,20	5,61	5,28	4,47	531,88	514,93
	O2	4,30	4,48	5,69	4,35	4,13	460,97	443,39
	O3	3,66	–	5,55	4,35	4,65	434,17	443,81
B Macho não castrado i >2 anos	R3	3,50	–	–	–	–	350,00	350,00
C Boi	U2	–	–	–	–	–	–	–
	U3	–	–	–	–	–	–	–
	U4	–	–	–	–	–	–	–
	R3	3,62	–	–	–	–	362,01	362,01
	R4	–	–	–	–	–	–	–
	O3	4,50	–	–	–	–	450,00	450,00
	O4	–	–	–	–	–	–	–
D Vaca	R3	3,62	5,16	3,45	–	2,81	388,09	365,50
	R4	3,64	–	4,20	–	–	367,75	367,75
	O2	3,00	3,09	–	–	2,71	302,42	293,49
	O3	3,21	3,25	3,89	3,07	2,77	320,24	308,81
	O4	3,02	–	–	–	2,92	301,71	301,03
	P2	2,37	2,67	–	–	2,49	240,17	245,63
	P3	2,29	3,00	–	–	2,64	232,01	237,68
E Novilha	U2	5,27	5,30	5,39	–	3,72	530,91	518,89
	U3	4,99	5,30	5,32	5,58	3,89	532,85	511,06
	R2	4,94	5,26	5,12	–	4,61	510,73	505,64
	R3	4,65	5,30	5,49	5,58	3,96	532,58	510,34
	R4	4,14	–	–	–	3,57	413,76	402,98
	O2	4,28	5,39	5,26	–	3,83	475,25	454,34
	O3	4,30	5,45	5,54	4,35	4,11	480,52	465,01
	O4	3,27	5,10	–	–	–	328,43	328,43

Nota: Preço à entrada no matadouro, isento de IVA

(*) De acordo com a Grelha Comunitária de Classificação de Carcaças: Anexo IV e N.º II, Parte I do Anexo VII, do Regulamento (EU do Parlamento Europeu) N.º1308/2013 de 17 dezembro de 2013

(**) Regiões: Preço médio ponderado calculado relativamente ao peso

(***) Continente e Portugal: O preço médio resulta da ponderação dos preços médios regionais, sendo que esta ponderação foi calculada com base no abate registado em 2022, atualizada em 01 junho de 2023

Fonte: SIMA/GPP

Bovinos

12-02 a 18-02-2024

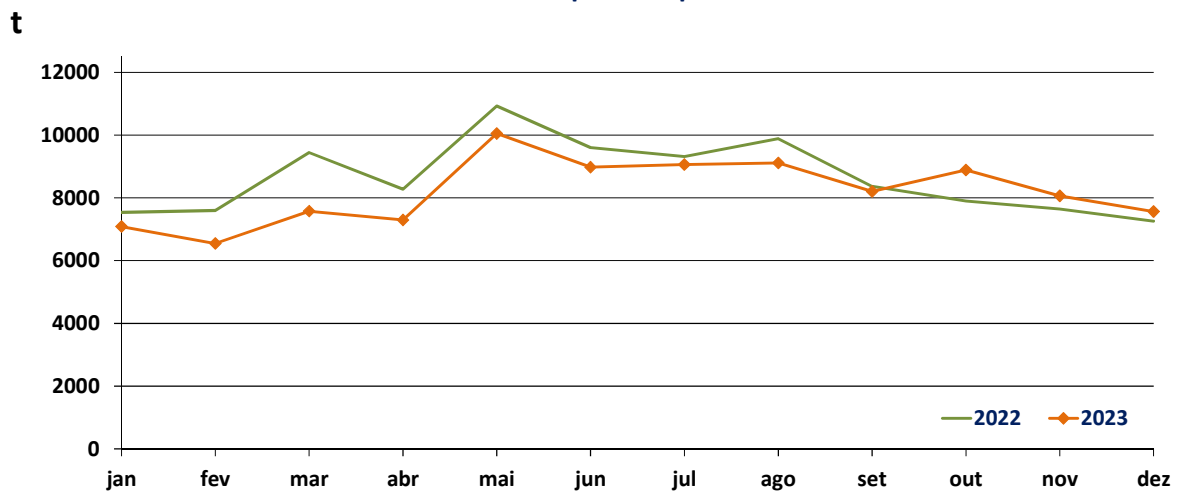
ABATE APROVADO PARA CONSUMO janeiro a dezembro

Portugal	Unidades (n.º)		Variação (%)	Massa (t)		Variação (%)
	2023	2022	2023/2022	2023	2022	2023/2022
Animal						
Vitelo - V(*)	46 049	56 466	-18,45	6623,7	8201,4	-19,24
Vitelão - Z(*)	87 624	89 748	-2,37	16 114,1	16 567,2	-2,74
Novilho	107 748	111 476	-3,34	34 378,0	35 434,8	-2,98
Boi	1336	1494	-10,58	455,0	482,4	-5,68
Vaca	87 577	98 955	-11,50	24 312,8	26 773,7	-9,19
Novilha	68 758	68 265	0,72	16 540,5	16 300,6	1,47
TOTAL	399 092	426 404	-6,41	98 424,0	103 760,0	-5,14

(*)macho e fêmea

Fonte: INE (2023: Valores atualizados em 19 de fevereiro de 2024)

Abate mensal aprovado para consumo



Fonte: INE (2023: Valor mensal atualizado em 19 de fevereiro de 2024)

Bovinos

12-02 a 18-02-2024

PREÇO MÉDIO SEMANAL- UNIÃO EUROPEIA

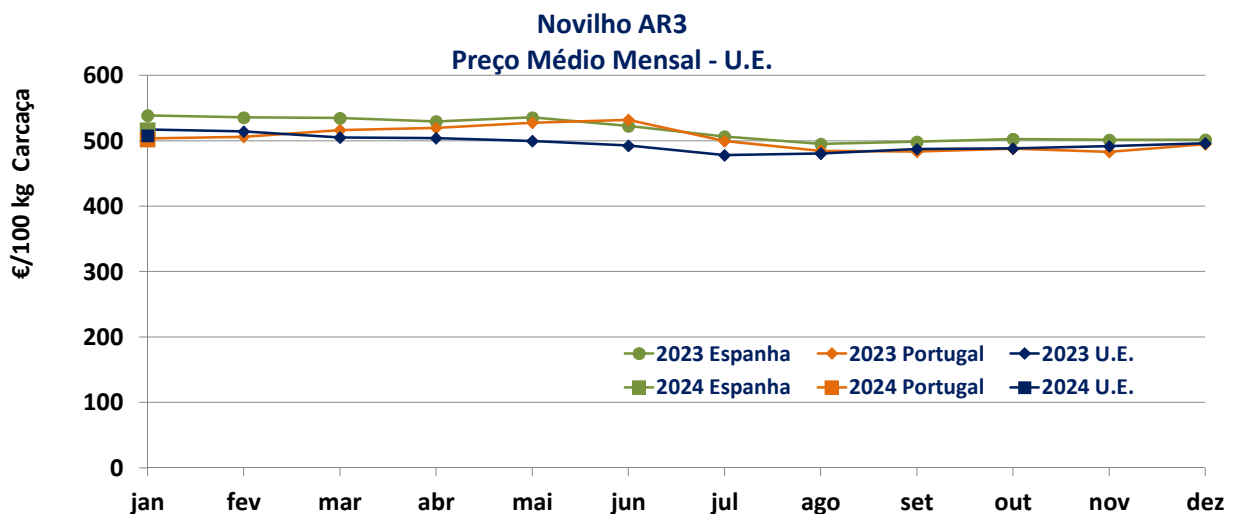
I - NOVILHO AR3

País (Ordenação de origem)	Preço Médio Semanal (€/100 kg Carcaça)		Variação (%) Sem 05/Sem 05
	Semana 06 05/02 a 11/02/2024	Semana 05 29/01 a 04/02/2024	
Bélgica (BE)	401,13	401,13	0,00
Bulgária (BG)	549,65	549,65	0,00
República Checa (CZ)	464,25	463,67	0,12
Dinamarca (DK)	418,85	410,90	1,93
Alemanha (DE)	493,16	491,08	0,42
Estónia (EE)	n.d.	n.d.	-
Irlanda (IE) (Boi BR3)	518,11	519,19	-0,21
Grécia (EL)	467,27	n.d.	-
Espanha (ES)	512,24	505,85	1,26
França (FR)	533,00	533,00	0,00
Croácia (HR)	510,87	512,39	-0,30
Itália (IT)	487,30	487,30	0,00
Chipre (CY)	n.d.	n.d.	-
Letónia (LV)	417,90	n.d.	-
Lituânia (LT)	386,54	393,86	-1,86
Luxemburgo (LU)	c	c	-
Hungria (HU)	n.d.	n.d.	-
Malta (MT)	n.d.	n.d.	-
Países Baixos (NL)	336,00	433,00	-22,40
Áustria (AT)	493,24	493,60	-0,07
Polónia (PL)	484,33	485,46	-0,23
Portugal (PT)	514,93	502,78	2,42
Roménia (RO)	483,00	483,08	-0,02
Eslovénia (SI)	494,27	495,57	-0,26
Eslováquia (SK)	487,29	459,80	5,98
Finlândia (FI)	487,20	497,18	-2,01
Suécia (SE)	527,05	521,86	1,00
U.E.	503,06	502,09	0,19

c: Confidencial

n.d.: Não disponível

Fonte: Observatório do Mercado de Carne-Carne de Bovino-Estatísticas-Comissão Europeia



Fonte: Observatório do Mercado de Carne-Carne de Bovino-Estatísticas-Comissão Europeia

Bovinos

12-02 a 18-02-2024

II - OUTROS BOVINOS-VIVOS
A. VITELo MACHO DE REcriA-VIVO
(8 dias a 4 semanas)

A.1 VITELo MACHO TIPO LEITEIRO-VIVO

País (Ordenação de origem)	Preço Médio Semanal (€/Cabeça)		Variação (%) Sem 05/Sem 05
	Semana 06 05/02 a 11/02/2024	Semana 05 29/01 a 04/02/2024	
Bélgica (BE)	56,75	53,42	6,23
Dinamarca (DK)	100,59	100,61	-0,02
Alemanha (DE)	87,78	88,48	-0,79
Irlanda (IE)	72,61	89,77	-19,12
Espanha (ES)	87,71	87,70	0,01
França (FR)	61,78	56,94	8,50
Itália (IT)	115,21	115,31	-0,09
Países Baixos (NL)	72,00	72,00	0,00
Áustria (AT)	132,82	130,03	2,15
Polónia (PL)	189,17	188,62	0,29
Roménia (RO)	44,72	50,69	-11,79
U.E.	93,17	94,03	-0,91

Fonte: Observatório do Mercado de Carne-Carne de Bovino-Estatísticas-Comissão Europeia

A.2. VITELo MACHO PARA CARNE-VIVO

País (Ordenação de origem)	Preço Médio Semanal (€/Cabeça)		Variação (%) Sem 05/Sem 05
	Semana 06 05/02 a 11/02/2024	Semana 05 29/01 a 04/02/2024	
Bélgica (BE)	352,78	356,94	-1,17
Alemanha (DE)	183,20	183,50	-0,16
Irlanda (IE)	254,59	260,31	-2,20
Espanha (ES)	197,13	199,00	-0,94
França (FR)	238,47	233,09	2,31
Itália (IT)	236,31	236,32	0,00
Países Baixos (NL)	169,00	169,00	0,00
Áustria (AT)	339,80	325,38	4,43
Polónia (PL)	289,70	288,86	0,29
Roménia (RO)	246,39	367,43	-32,94
U.E.	232,74	237,00	-1,80

Fonte: Observatório do Mercado de Carne-Carne de Bovino-Estatísticas-Comissão Europeia

B. BOVINO PARA CARNE-VIVO
B.1. VITELo-VIVO (macho e fêmea)
(6 meses ≤ idade < 12 meses)

País (Ordenação de origem)	Preço Médio Semanal (€/kg Vivo)		Variação (%) Sem 05/Sem 05
	Semana 06 05/02 a 11/02/2024	Semana 05 29/01 a 04/02/2024	
Bélgica (BE)	4,89	4,80	1,88
Irlanda (IE)	2,80	2,73	2,56
Espanha (ES)	3,33	3,31	0,60
França (FR)	3,48	3,45	0,87
Itália (IT)	3,50	3,50	0,00
Áustria (AT)	2,61	2,73	-4,40
Portugal (PT)	3,12	3,16	-1,27
Suécia (SE)	2,39	2,48	-3,66
U.E.	3,29	3,27	0,65

Fonte: Observatório do Mercado de Carne-Carne de Bovino-Estatísticas-Comissão Europeia

Bovinos

12-02 a 18-02-2024

B. BOVINO PARA CARNE-VIVO
B.2. NOVILHO-VIVO
(12 meses ≤ idade < 24 meses)

País (Ordenação de origem)	Preço Médio Semanal (€/kg Vivo)		Variação (%) Sem 05/Sem 05
	Semana 06 05/02 a 11/02/2024	Semana 05 29/01 a 04/02/2024	
Bélgica (BE)	4,62	4,56	1,32
Alemanha (DE)	4,53	4,40	2,95
Irlanda (IE)	2,55	2,59	-1,54
França (FR)	3,24	3,24	0,00
Itália (IT)	3,77	3,77	0,00
Áustria (AT)	2,10	3,77	-44,30
Portugal (PT)	2,93	2,96	-1,01
Suécia (SE)	2,09	2,36	-11,70
U.E.	3,42	3,49	-1,93

n.d.: Não disponível

Fonte: Observatório do Mercado de Carne-Carne de Bovino-Estatísticas-Comissão Europeia

B.3. NOVILHA-VIVA
(12 meses ≤ idade < 24 meses)

País (Ordenação de origem)	Preço Médio Semanal (€/kg Vivo)		Variação (%) Sem 05/Sem 05
	Semana 06 05/02 a 11/02/2024	Semana 05 29/01 a 04/02/2024	
Bélgica (BE)	3,33	3,27	1,83
Alemanha (DE)	2,41	2,39	0,84
Irlanda (IE)	2,65	2,62	1,15
França (FR)	3,25	3,25	0,00
Itália (IT)	2,95	2,95	0,00
Áustria (AT)	2,15	2,35	-8,51
Portugal (PT)	2,67	2,67	0,00
Suécia (SE)	2,21	2,18	1,28
U.E.	2,83	2,82	0,20

n.d.: Não disponível

Fonte: Observatório do Mercado de Carne-Carne de Bovino-Estatísticas-Comissão Europeia

C. VITELLO- (macho e fêmea)
(Abatido idade < 8 meses)

País (Ordenação de origem)	Preço Médio Semanal (€/100 kg)		Variação (%) Sem 05/Sem 05
	Semana 06 05/02 a 11/02/2024	Semana 05 29/01 a 04/02/2024	
Bélgica (BE)	710,15	710,15	0,00
Alemanha (DE)	532,00	565,00	-5,84
França (FR)	720,30	718,20	0,29
Itália (IT)	587,00	619,17	-5,20
Países Baixos (NL)	577,95	577,95	0,00
Portugal (PT)	471,67	450,79	4,63
Eslovénia (SI)	456,80	446,26	2,36
U.E.	625,33	632,13	-1,07

Fonte: Observatório do Mercado de Carne-Carne de Bovino-Estatísticas-Comissão Europeia

Bovinos

12-02 a 18-02-2024

COMÉRCIO INTERNACIONAL
PORTUGAL-MUNDO

PRODUTO	Importação (n.º)		Variação 2023/2022 (%)	Exportação (n.º)		Variação 2023/2022 (%)
	jan a dez			jan a dez		
	2023	2022		2023	2022	
Espécies domésticas, reprodutores de raça pura (vivas)	690	131	426,72	1737	2075	-16,29
Espécies domésticas, não reprodutores de raça pura (vivas)	172	418	-58,85	93 453	156 025	-40,10
Outros Animais (vivos)	1424	2 193	-35,07	3 239	1473	119,89
TOTAL: Animais vivos	2286	2742	-16,63	98 429	159 573	-38,32

2023-Valores preliminares atualizados em 09 de fevereiro de 2024

Fonte: Comércio Internacional-INE

PRODUTO	Importação (t)		Variação 2022/2021 (%)	Exportação (t)		Variação 2023/2022 (%)
	jan a dez			jan a dez		
	2023	2022		2023	2022	
Espécies domésticas, reprodutores de raça pura (vivas)	154,0	53,5	187,84	993,7	1175,2	-15,44
Espécies domésticas, não reprodutores de raça pura (vivas)	77,2	177,6	-56,50	31 295,0	51 207,8	-38,89
Outros Animais (vivos)	775,9	1157,8	-32,99	1 140,9	532,4	114,28
SubTotal: Animais vivos	1007,1	1388,9	-27,49	33 429,6	52 915,3	-36,82
Carnes frescas ou refrigeradas	109 060,2	102 595,6	6,30	15 371,3	15 757,2	-2,45
Carnes congeladas	23 257,5	20 259,0	14,80	2086,4	2309,6	-9,67
Miudezas frescas ou refrigeradas	1214,6	897,5	35,33	157,8	94,2	67,46
Miudezas congeladas	1305,1	1415,4	-7,79	636,2	1 026,1	-38,00
Carnes salgadas/secas/fumadas	83,5	55,7	50,05	36,5	23,9	53,04
Sub Total: Carnes	134 921,0	125 223,2	7,74	18 288,3	19 211,0	-4,80
TOTAL: Animais vivos+Carnes	135 928,1	126 612,1	7,36	51 717,9	72 126,3	-28,30

2023-Valores preliminares atualizados em 09 de fevereiro de 2024

Fonte: Comércio Internacional-INE

PRODUTO	Importação (1000 €)		Variação 2022/2021 (%)	Exportação (1000 €)		Variação 2023/2022 (%)
	jan a dez			jan a dez		
	2023	2022		2023	2022	
Espécies domésticas, reprodutores de raça pura (vivas)	783,1	525,3	49,09	2028,9	2134,3	-4,94
Espécies domésticas, não reprodutores de raça pura (vivas)	264,8	605,0	-56,23	104 813,9	166 275,8	-36,96
Outros Animais (vivos)	2778,1	3998,7	-30,52	3374,1	1587,7	112,51
SubTotal: Animais vivos	3826,0	5128,9	-25,40	110 216,9	169 997,9	-35,17
Carnes frescas ou refrigeradas	687 417,2	639 888,6	7,43	73 089,7	75 648,9	-3,38
Carnes congeladas	144 747,7	140 794,3	2,81	12399,3	12167,2	1,91
Miudezas frescas ou refrigeradas	4999,5	3582,0	39,57	286,0	208,7	37,07
Miudezas congeladas	3388,7	3524,3	-3,85	961,9	1547,3	-37,84
Carnes salgadas/secas/fumadas	833,2	632,1	31,82	895,5	655,9	36,53
Sub Total: Carnes	841 386,2	788 421,2	6,72	87 632,4	90 227,9	-2,88
TOTAL: Animais vivos+Carnes	845 212,2	793 550,2	6,51	197 849,3	260 225,7	-23,97

2023-Valores preliminares atualizados em 09 de fevereiro de 2024

Fonte: Comércio Internacional-INE

Para aceder a preços de produtos consultar
www.gpp.pt/regsim/consulta/
 O SIMA no facebook <http://www.facebook.com/SIMA>

O SIMA disponibiliza informação essencial para os empresários agrícolas e outros agentes tomarem as melhores decisões

O conhecimento do mercado é a chave do sucesso!

Coordenação Central

Divisão de Estatística

Direção de Serviços de Estatística

Gabinete de Planeamento, Políticas e Administração Geral

Praça do Comércio, 1149-010 Lisboa

tel: 213 234 600

SIMA-SISTEMA DE INFORMAÇÃO DE MERCADOS AGRÍCOLAS
sima@gpp.pt