

## Newsletter - Bovinos

Semana 06  
05-02 a 11-02-2024

## DESTAQUE SEMANAL

As cotações médias, de novilho e de novilha, 12 a 24 meses, cruzados Charolês, aumentaram, 0,013 €/kg C e 0,017 €/kg C, respetivamente. As cotações médias, de novilho e de novilha, 12 a 24 meses, Turina, não se alteraram.

**Região Trás-os-Montes**

**Nas áreas de mercado, Terra Fria, Alto Tâmega e Região,** as cotações, mínimas, máximas e mais frequentes, de novilha, 12 a 24 meses, cruzada Charolês, as cotações, mínimas, máximas e mais frequentes, de novilha e de novilho, 12 a 24 meses, Turina, aumentaram 0,10 €/kg C; as cotações, mínima e mais frequente, de novilho, 12 a 24 meses, cruzado Charolês, aumentaram 0,10 €/kg C, mas, a cotação máxima aumentou 0,50 €/kg C.

**Região Alentejo**

**Na área de mercado Alentejo Litoral:** as cotações, máxima e mais frequente, de novilha e de novilho, 12 a 24 meses, cruzados Charolês, aumentaram 0,05 €/kg C; as cotações, máxima e mais frequente, de vitelo fêmea, 6 a 8 meses, cruzada Charolês, aumentaram 0,15 €/kg V, mas, a cotação mínima aumentou 0,10 €/kg V; as cotações, mínima e mais frequente, de vitelo fêmea, 8 a 12 meses, cruzada Charolês, aumentaram, 75,00 €/U e 35,00 €/U, respetivamente; a cotação mais frequente, de vitelo macho, 8 a 12 meses, cruzado Charolês, aumentou 5,00 €/U, mas a cotação mínima, diminuiu 20,00 €/U.

**Na área de mercado Alentejo Norte:** as cotações, máximas, de novilha e de novilho, 12 a 24 meses, cruzados Charolês, aumentaram 0,05 €/kg C; as cotações, mínima, máxima e mais frequente, de vitelo fêmea, 6 a 8 meses, cruzada Charolês, aumentaram 0,15 €/kg V, 0,05 €/kg V e 0,10 €/kg V, respetivamente; as cotações, máxima e mais frequente, de vitelo macho, 6 a 8 meses, cruzado Charolês, aumentaram, 0,20 €/kg V e 0,10 €/kg V, respetivamente; as cotações, mínima e mais frequente, de vitelo fêmea, 8 a 12 meses, cruzada Charolês, aumentaram, 90,00 €/U e 30,00 €/U, respetivamente; a cotação mais frequente, de vitelo macho, 8 a 12 meses, cruzado Charolês, aumentou 15,00 €/U, mas a cotação mínima, diminuiu 20,00 €/U.

**Na área de mercado Beja:** as cotações, mínima e mais frequente de vitelo fêmea, 6 a 8 meses, cruzada Charolês, aumentaram 0,15 €/kg V e 0,20 €/kg V, respetivamente; as cotações, máxima e mais frequente, de vitelo macho, 6 a 8 meses, cruzado Charolês, aumentaram 0,10 €/kg V, mas, a cotação mínima diminuiu 0,05 €/kg V; as cotações, mínima e mais frequente, de vitelo fêmea, 8 a 12 meses, cruzada Charolês, aumentaram 75,00 €/U.

**Na área de mercado Elvas:** as cotações, mínima, máxima e mais frequente, de vitelo fêmea, 6 a 8 meses, cruzada Charolês, aumentaram, 0,10 €/kg V; as cotações, máxima e mais frequente, de vitelo macho, 6 a 8 meses, cruzado Charolês, aumentaram, 0,20 €/kg V e 0,10 €/kg V, respetivamente, mas a cotação mínima, diminuiu 0,05 €/kg V; as cotações, mínima e mais frequente, de vitelo fêmea, 8 a 12 meses, cruzada Charolês, aumentaram, 80,00 €/U e 50,00 €/U, respetivamente, mas, a cotação máxima diminuiu 60,00 €/U; a cotação mais frequente, de vitelo macho, 8 a 12 meses, cruzado Charolês, aumentou 25,00 €/U.

**Na área de mercado Estremoz:** as cotações, máxima e mais frequentes, de novilha e de novilho, 12 a 24 meses, cruzados Charolês, aumentaram 0,05 €/kg C; as cotações, mínima, máxima e mais frequente, de vitelo fêmea, 6 a 8 meses, cruzada Charolês, aumentaram 0,20 €/kg V, 0,10 €/kg V e 0,25 €/kg V, respetivamente; as cotações, mínima, máxima e mais frequente, de vitelo macho, 6 a 8 meses, cruzado Charolês, aumentaram, 0,10 €/kg V 0,30 €/kg V e 0,20 €/kg V, respetivamente; as cotações, mínima e mais frequente, de vitelo fêmea, 8 a 12 meses, cruzada Charolês, aumentaram, 85,00 €/U e 95,00 €/U, respetivamente, mas, a cotação máxima diminuiu 85,00 €/U; as cotações, máxima e mais frequente, de vitelo macho, 8 a 12 meses, cruzado Charolês, aumentaram, 90,00 €/U e 50,00 €/U, respetivamente.

**Na área de mercado Évora:** as cotações, mais frequentes, de novilha e de novilho, 12 a 24 meses, cruzados Charolês, aumentaram 0,05 €/kg C; as cotações, mínima, máxima e mais frequente, de vitelo fêmea, 6 a 8 meses, cruzada Charolês, aumentaram 0,20 €/kg V, 0,14 €/kg V e 0,25 €/kg V, respetivamente; as cotações, mínima, máxima e mais frequente, de vitelo macho, 6 a 8 meses, cruzado Charolês, aumentaram, 0,20 €/kg V 0,44 €/kg V e 0,24 €/kg V, respetivamente; as cotações, mínima e mais frequente, de vitelo fêmea, 8 a 12 meses, cruzada Charolês, aumentaram, 88,00 €/U e 125,00 €/U, respetivamente, mas, a cotação máxima diminuiu 80,00 €/U; as cotações, máxima e mais frequente, de vitelo macho, 8 a 12 meses, cruzado Charolês, aumentaram, 192,00 €/U e 41,00 €/U, respetivamente, mas, a cotação mínima diminuiu 26,00 €/U.

**Na Região:** as cotações, mais frequentes, de novilha e de novilho, 12 a 24 meses, cruzados Charolês, aumentaram 0,05 €/kg C; as cotações, máxima e mais frequente, de vitelo macho, 6 a 8 meses, cruzado Charolês, aumentaram, 0,44 €/kg V e 0,24 €/kg V, respetivamente; as cotações, máxima e mais frequente, de vitelo macho, 8 a 12 meses, cruzado Charolês, aumentaram, 192,00 €/U e 41,00 €/U, respetivamente, mas, a cotação mínima diminuiu 22,00 €/U.

**Observação:** De acordo com o N.º III, Parte I, Anexo VII do Regulamento (EU) N.º 1308/2013 do Parlamento Europeu de 17 de dezembro de 2013, a carne de vitelo (macho ou fêmea) é denominada:

- a) Vitela, V, quando 6 meses ≤ Idade < 8 meses;
- b) Vitelão, Z, quando 8 meses ≤ idade < 12 meses).

**Nota:** kg C: kg Carçaça; kg V: kg Vivo; U: Unidade

**Fonte:** SIMA/Direção Regional de Agricultura e Pescas de cada região.

Na Bolsa de Bovino-Montijo, as cotações, de novilho e de novilha, aumentaram 0,03 €/kg. As cotações, de vaca e de vitela, não se alteraram.

## Bovinos

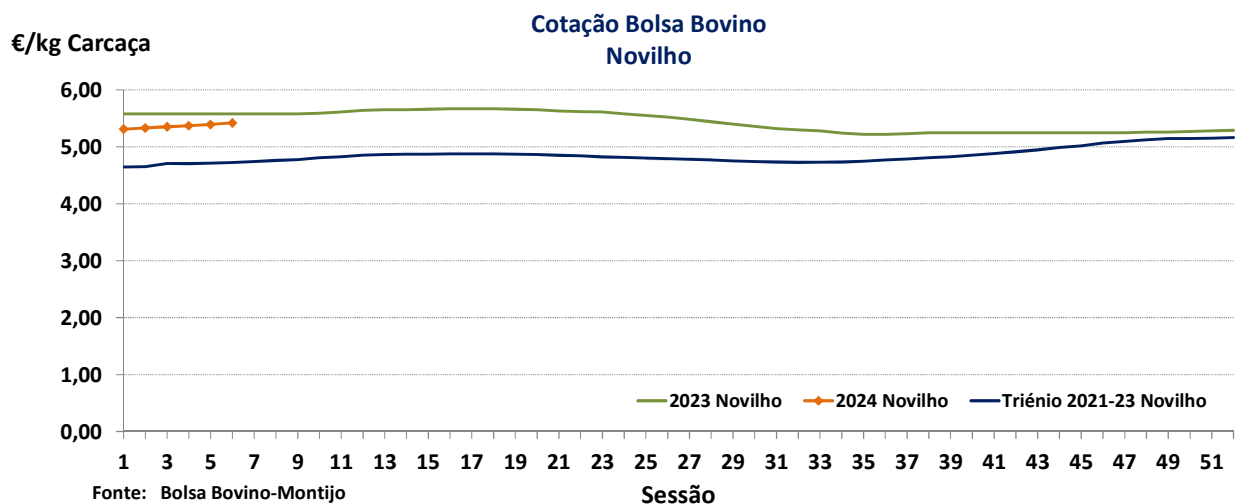
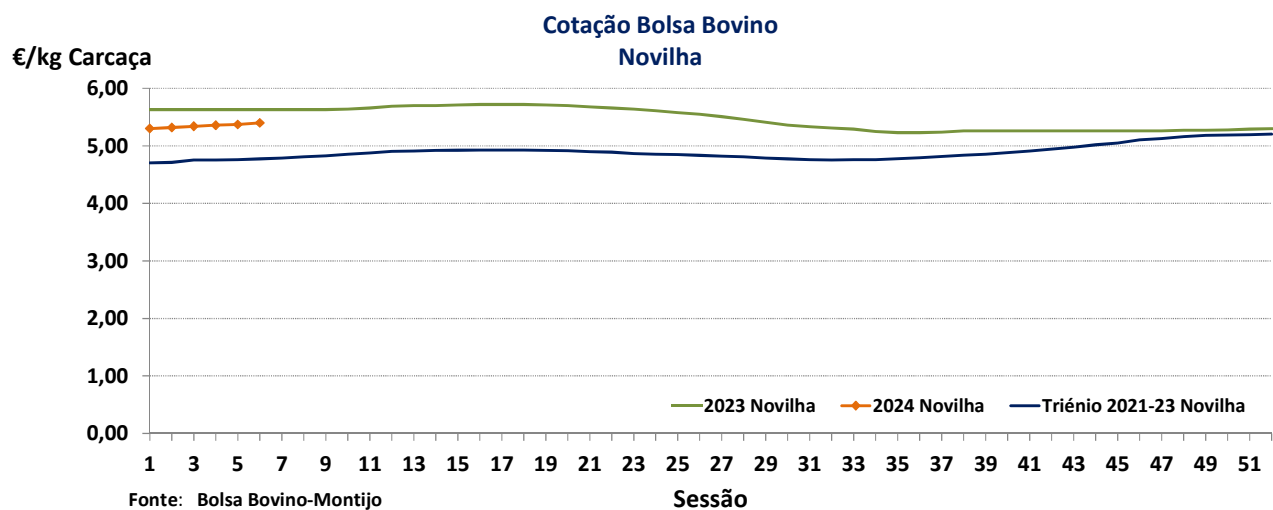
05-02 a 11-02-2024

## BOLSA-MONTIJO

CATEGORIA	Cotação €/kg Carçaça (R)		Variação	
	06.ª Sessão	05.ª Sessão	(€)	(%)
	08/02/2024	01/02/2024		
Novilho-A	5,42	5,39	0,03	0,56
Novilha-E	5,40	5,37	0,03	0,56
Vitela-V(*)	6,05	6,05	0,00	0,00
Vaca-D	3,45	3,45	0,00	0,00

(\*) Carne de vitelo (macho ou fêmea)

Fonte: Bolsa de Bovino-Montijo



## Bovinos

05-02 a 11-02-2024

## ÍNDICE DE PREÇO NO PRODUTOR

Portugal

(Base 2015)

PRODUTO	Índice Mensal				Variação relativa a (%)			
	setembro	agosto	julho	setembro	agosto	julho	setembro	
	2023	2023	2023	2022	2023	2023	2022	
<b>Bovinos adultos</b>	132,70	134,30	135,10	120,85	-1,19	-1,78	9,81	
<b>Vítelos</b>	114,30	115,20	114,90	111,66	-0,78	-0,52	2,36	
<b>Bovinos</b>	124,80	126,00	126,90	116,90	-0,95	-1,65	6,76	

Fonte: INE (valores atualizados em 28 de novembro de 2023)

## ÍNDICE DE PREÇO NO PRODUTOR

Continente

(Base 2015)

PRODUTO	Índice Mensal				Variação relativa a (%)			
	novembro	outubro	setembro	novembro	outubro	setembro	novembro	
	2023 (Po)	2023 (Po)	2023 (Po)	2022	2023	2023	2022	
<b>Bovinos</b>	120,18	121,83	124,43	120,42	-1,35	-3,42	-0,20	

Po - valor provisório

Fonte: Boletim Mensal de Agricultura e Pescas-INE 15 de janeiro de 2024

## COTAÇÃO MÉDIA SEMANAL

PRODUTO (12 M ≤ idade < 24 M)	Cotação Média Semanal(*) €/kg Carcaça				Variação relativa à (%)		
	Sem 06	Sem 05	Sem 06	Sem 06	Sem 05	Sem 06	Sem 06
	2024	2023	2023	triénio 2021-2023	2023	2023	triénio 2021-2023
<b>Novilho cruz. Charolês</b>	5,063	5,050	5,138	4,398	0,25	-1,46	15,10
<b>Novilho Turina</b>	4,313	4,313	4,250	3,647	0,00	1,47	18,26
<b>Novilha cruz. Charolês</b>	5,217	5,200	5,317	4,544	0,32	-1,88	14,79
<b>Novilha Turina</b>	4,338	4,338	4,300	3,719	0,00	0,87	16,63

(\*) Continente

Fonte: SIMA/GPP

## COTAÇÃO MÉDIA MENSAL

PRODUTO (12 M ≤ idade < 24 M)	Cotação Média Mensal(*) €/kg Carcaça				Variação relativa a (%)		
	janeiro	dezembro	janeiro	janeiro	dezembro	janeiro	janeiro
	2024	2023	2023	triénio 2021-2023	2023	2023	triénio 2021-2023
<b>Novilho cruz. Charolês</b>	5,025	5,013	5,143	4,393	0,25	-2,28	14,38
<b>Novilho Turina</b>	4,283	4,275	4,250	3,638	0,18	0,76	17,70
<b>Novilha cruz. Charolês</b>	5,193	4,951	5,323	4,538	4,89	-2,44	14,45
<b>Novilha Turina</b>	4,318	4,313	4,300	3,709	0,12	0,41	16,40

(\*) Continente

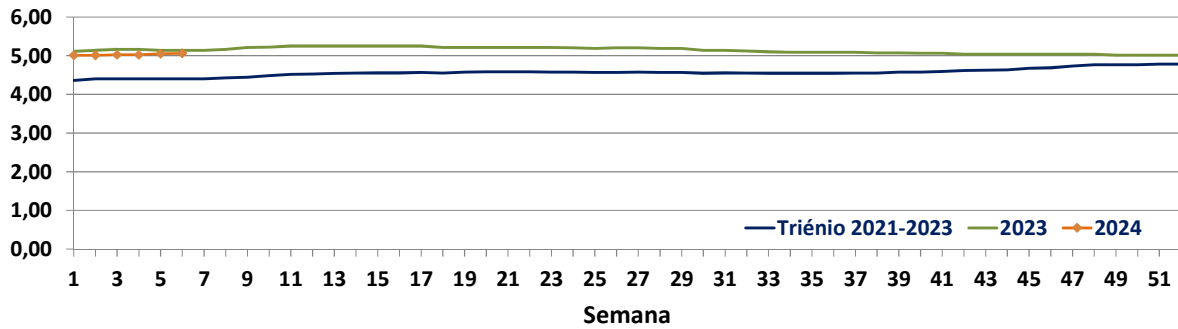
Fonte: SIMA/GPP

## Bovinos

05-02 a 11-02-2024

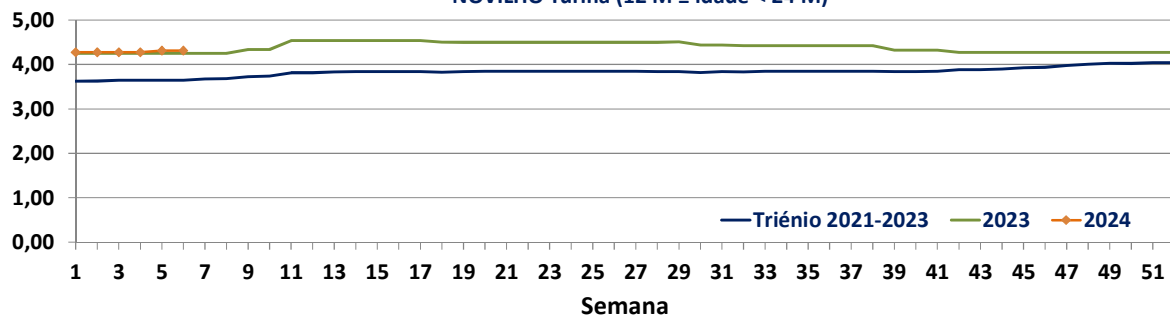
€/kg Carçaça

Cotação Média (Continente)  
NOVILHO Cruzado Charolês (12 M ≤ idade < 24 M)



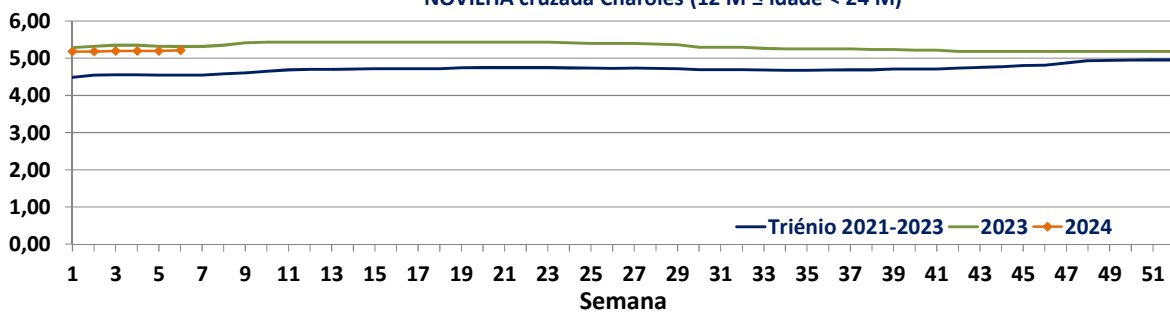
€/kg Carçaça

Cotação Média (Continente)  
NOVILHO Turina (12 M ≤ idade < 24 M)



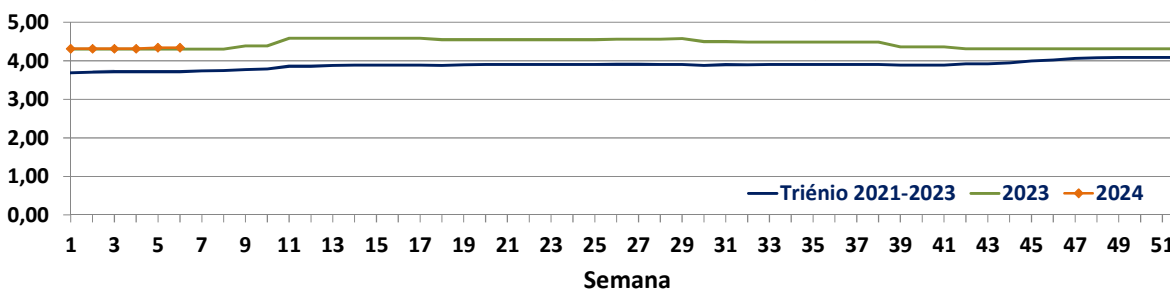
€/kg Carçaça

Cotação Média (Continente)  
NOVILHA cruzada Charolês (12 M ≤ idade < 24 M)



€/kg Carçaça

Cotação Média (Continente)  
NOVILHA Turina (12 M ≤ idade < 24 M)



**Bovinos**

05-02 a 11-02-2024

**PREÇO MÉDIO SEMANAL**
**05.ª Semana-29/01 a 04/02/2024**

Categoria(*)	Classe(*)	Preço Médio (**)					Preço Médio (***)	
		€/kg Carcaça					€/100 kg Carcaça	
		Norte	Centro	L. Vale Tejo	Alentejo	Açores	Continente	Portugal
V-Vitela	–	4,58	5,55	4,61	4,35	3,34	461,19	450,79
Z Vitelão	U3	5,06	5,27	5,03	–	4,31	509,05	491,78
	U3	4,48	5,30	–	–	4,28	453,98	443,92
	R2	4,59	5,31	5,02	–	3,96	489,05	451,38
	R3	4,30	5,60	5,26	4,35	4,08	481,24	465,44
	O2	4,40	–	4,62	–	3,90	451,52	431,94
	O3	4,17	–	4,99	4,35	4,08	431,17	428,03
A Novilho	U2	4,85	5,24	5,16	–	4,63	510,69	506,01
	U3	4,85	–	5,37	5,53	4,77	537,57	533,34
	R2	4,46	5,27	4,99	4,50	4,08	491,34	467,51
	R3	4,09	5,35	5,47	5,24	4,31	520,70	502,78
	O2	3,65	4,65	5,25	4,35	4,15	420,23	418,46
	O3	3,93	–	5,80	4,35	4,40	458,58	452,81
B Macho não castrado i >2 anos	R3	3,50	–	–	2,90	–	346,21	346,21
C Boi	U2	–	–	–	–	–	–	–
	U3	–	–	–	–	–	–	–
	U4	–	–	–	–	–	–	–
	R3	–	–	–	–	–	–	–
	R4	–	–	–	–	–	–	–
	O3	–	–	–	–	–	–	–
	O4	–	–	–	–	–	–	–
D Vaca	R3	4,06	5,37	–	2,95	2,96	421,94	393,66
	R4	4,20	–	3,83	–	3,00	417,60	396,43
	O2	3,08	3,53	–	2,70	2,95	309,26	305,98
	O3	3,49	–	3,40	3,08	3,00	337,88	327,11
	O4	3,12	–	–	–	–	312,07	312,07
	P2	2,43	3,00	3,38	–	2,57	261,41	259,12
	P3	2,30	–	–	–	2,50	229,93	233,55
E Novilha	U2	5,26	5,30	–	–	–	527,79	527,79
	U3	5,08	5,28	5,34	5,53	4,80	533,99	525,80
	R2	4,06	5,37	5,17	–	4,26	493,56	486,71
	R3	4,61	5,46	5,34	5,44	4,16	522,57	505,26
	R4	4,30	5,00	–	–	4,50	433,40	436,45
	O2	3,15	4,96	5,23	–	3,89	401,40	398,65
	O3	4,14	5,20	5,58	4,35	4,40	470,58	463,80
	O4	–	–	–	–	–	–	–

Nota: Preço à entrada no matadouro, isento de IVA

(\*) De acordo com a Grelha Comunitária de Classificação de Carcaças: Anexo IV e N.º II, Parte I do Anexo VII, do Regulamento (EU do Parlamento Europeu ) N.º1308/2013 de 17 dezembro de 2013

(\*\*) Regiões: Preço médio ponderado calculado relativamente ao peso

(\*\*\*) Continente e Portugal: O preço médio resulta da ponderação dos preços médios regionais, sendo que esta ponderação foi calculada com base no abate registado em 2022, atualizada em 01 junho de 2023

Fonte: SIMA/GPP

## Bovinos

05-02 a 11-02-2024

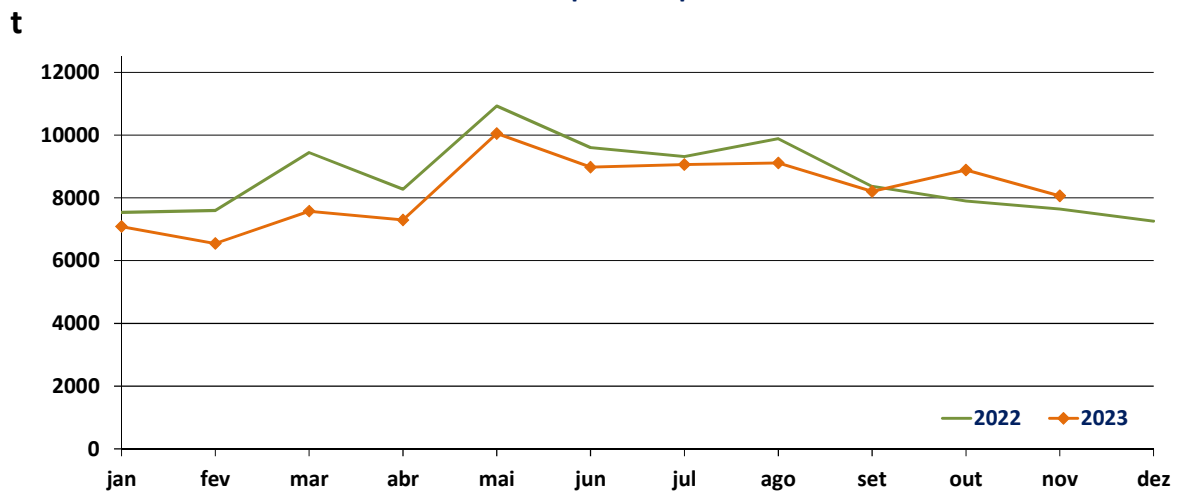
### ABATE APROVADO PARA CONSUMO janeiro a novembro

Portugal	Unidades (n.º)		Variação (%)	Massa (t)		Variação (%)
	2023	2022	2023/2022	2023	2022	2023/2022
<b>Animal</b>						
<b>Vitelo - V(*)</b>	42 188	51 865	-18,66	6077,4	7542,2	-19,42
<b>Vitelão - Z(*)</b>	79 561	81 199	-2,02	14 598,0	14 992,6	-2,63
<b>Novilho</b>	98 966	103 974	-4,82	31 623,9	33 125,1	-4,53
<b>Boi</b>	1228	1370	-10,36	421,7	445,4	-5,31
<b>Vaca</b>	82 420	93 147	-11,52	22 866,0	25 216,8	-9,32
<b>Novilha</b>	63 495	63 501	-0,01	15 274,6	15 178,6	0,63
<b>TOTAL</b>	<b>367 858</b>	<b>395 056</b>	<b>-6,88</b>	<b>90 861,5</b>	<b>96 500,5</b>	<b>-5,84</b>

(\*)macho e fêmea

Fonte: INE (2023: Valores atualizados em 16 de janeiro de 2024)

### Abate mensal aprovado para consumo



Fonte: INE (2023: Valor mensal atualizado em 16 de janeiro de 2024)

## Bovinos

05-02 a 11-02-2024

### PREÇO MÉDIO SEMANAL- UNIÃO EUROPEIA

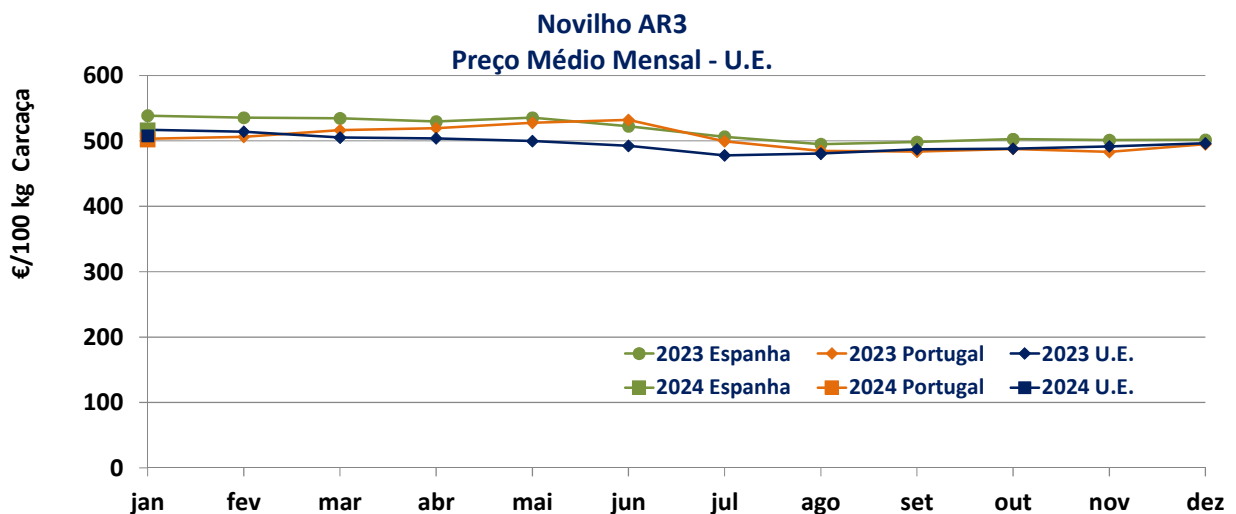
#### I - NOVILHO AR3

País (Ordenação de origem)	Preço Médio Semanal (€/100 kg Carcaça)		Variação (%) Sem 05/Sem 04
	Semana 05 29/01 a 04/02/2024	Semana 04 22/01 a 28/01/2024	
Bélgica (BE)	401,13	401,13	0,00
Bulgária (BG)	549,65	484,14	13,53
República Checa (CZ)	463,67	451,85	2,62
Dinamarca (DK)	410,90	424,32	-3,16
Alemanha (DE)	491,08	488,57	0,51
Estónia (EE)	n.d.	c	-
Irlanda (IE) (Boi BR3)	519,19	515,52	0,71
Grécia (EL)	n.d.	n.d.	-
Espanha (ES)	505,85	504,66	0,24
França (FR)	533,00	528,00	0,95
Croácia (HR)	512,39	510,15	0,44
Itália (IT)	487,30	539,05	-9,60
Chipre (CY)	n.d.	n.d.	-
Letónia (LV)	n.d.	n.d.	-
Lituânia (LT)	393,86	389,86	1,03
Luxemburgo (LU)	c	c	-
Hungria (HU)	n.d.	n.d.	-
Malta (MT)	n.d.	n.d.	-
Países Baixos (NL)	433,00	371,00	16,71
Áustria (AT)	493,60	496,45	-0,57
Polónia (PL)	485,46	484,54	0,19
Portugal (PT)	502,78	506,43	-0,72
Roménia (RO)	483,08	482,89	0,04
Eslovénia (SI)	495,57	494,22	0,27
Eslováquia (SK)	459,80	c	-
Finlândia (FI)	497,18	496,55	0,13
Suécia (SE)	521,86	510,96	2,13
<b>U.E.</b>	<b>502,09</b>	<b>499,60</b>	<b>0,50</b>

c: Confidencial

n.d.: Não disponível

Fonte: Observatório do Mercado de Carne-Carne de Bovino-Estatísticas-Comissão Europeia



Fonte: Observatório do Mercado de Carne-Carne de Bovino-Estatísticas-Comissão Europeia

**Bovinos**

05-02 a 11-02-2024

**II - OUTROS BOVINOS-VIVOS**
**A. VITELo MACHO DE RECRIA-VIVO**  
(8 dias a 4 semanas)

**A.1 VITELo MACHO TIPO LEITEIRO-VIVO**

País (Ordenação de origem)	Preço Médio Semanal (€/Cabeça)		Variação (%) Sem 05/Sem 04
	Semana 05 29/01 a 04/02/2024	Semana 04 22/01 a 28/01/2024	
Bélgica (BE)	53,42	53,42	0,00
Dinamarca (DK)	100,61	100,58	0,03
Alemanha (DE)	88,48	89,64	-1,29
Irlanda (IE)	89,77	113,58	-20,96
Espanha (ES)	87,70	87,67	0,03
França (FR)	56,94	53,76	5,92
Itália (IT)	115,31	116,71	-1,20
Países Baixos (NL)	72,00	72,00	0,00
Áustria (AT)	130,03	137,15	-5,19
Polónia (PL)	188,62	194,10	-2,82
Roménia (RO)	50,69	50,03	1,32
<b>U.E.</b>	<b>94,03</b>	<b>96,71</b>	<b>-2,77</b>

Fonte: Observatório do Mercado de Carne-Carne de Bovino-Estatísticas-Comissão Europeia

**A.2. VITELo MACHO PARA CARNE-VIVO**

País (Ordenação de origem)	Preço Médio Semanal (€/Cabeça)		Variação (%) Sem 05/Sem 04
	Semana 05 29/01 a 04/02/2024	Semana 04 22/01 a 28/01/2024	
Bélgica (BE)	356,94	358,06	-0,31
Dinamarca (DK)	n.d.	n.d.	-
Alemanha (DE)	183,50	183,40	0,05
Irlanda (IE)	260,31	247,70	5,09
Espanha (ES)	199,00	201,70	-1,34
França (FR)	233,09	231,38	0,74
Itália (IT)	236,32	238,94	-1,10
Países Baixos (NL)	169,00	169,00	0,00
Áustria (AT)	325,38	297,71	9,29
Polónia (PL)	288,86	292,04	-1,09
Roménia (RO)	367,43	314,44	16,85
<b>U.E.</b>	<b>237,00</b>	<b>233,13</b>	<b>1,66</b>

n.d.: Não disponível

Fonte: Observatório do Mercado de Carne-Carne de Bovino-Estatísticas-Comissão Europeia

**B. BOVINO PARA CARNE-VIVO**
**B.1. VITELo-VIVO (macho e fêmea)**  
(6 meses ≤ idade < 12 meses)

País (Ordenação de origem)	Preço Médio Semanal (€/kg Vivo)		Variação (%) Sem 05/Sem 04
	Semana 05 29/01 a 04/02/2024	Semana 04 22/01 a 28/01/2024	
Bélgica (BE)	4,80	4,63	3,67
Irlanda (IE)	2,73	2,68	1,87
Espanha (ES)	3,31	3,28	0,91
França (FR)	3,45	3,43	0,58
Itália (IT)	3,50	3,48	0,57
Áustria (AT)	2,73	2,87	-4,88
Portugal (PT)	3,16	3,05	3,61
Suécia (SE)	2,48	2,47	0,30
<b>U.E.</b>	<b>3,27</b>	<b>3,24</b>	<b>0,90</b>

Fonte: Observatório do Mercado de Carne-Carne de Bovino-Estatísticas-Comissão Europeia



**Bovinos**

05-02 a 11-02-2024

**B. BOVINO PARA CARNE-VIVO**
**B.2. NOVILHO-VIVO**  
(12 meses ≤ idade < 24 meses)

País (Ordenação de origem)	Preço Médio Semanal (€/kg Vivo)		Variação (%) Sem 05/Sem 04
	Semana 05 29/01 a 04/02/2024	Semana 04 22/01 a 28/01/2024	
<b>Bélgica</b> (BE)	4,56	4,43	2,93
<b>Alemanha</b> (DE)	4,40	4,30	2,33
<b>Irlanda</b> (IE)	2,59	2,56	1,17
<b>França</b> (FR)	3,24	3,24	0,00
<b>Itália</b> (IT)	3,77	3,74	0,80
<b>Áustria</b> (AT)	3,77	2,28	65,35
<b>Portugal</b> (PT)	2,96	3,03	-2,31
<b>Suécia</b> (SE)	2,36	2,12	11,37
<b>U.E.</b>	<b>3,49</b>	<b>3,37</b>	<b>3,61</b>

n.d.: Não disponível

Fonte: Observatório do Mercado de Carne-Carne de Bovino-Estatísticas-Comissão Europeia

**B.3. NOVILHA-VIVA**  
(12 meses ≤ idade < 24 meses)

País (Ordenação de origem)	Preço Médio Semanal (€/kg Vivo)		Variação (%) Sem 05/Sem 04
	Semana 05 29/01 a 04/02/2024	Semana 04 22/01 a 28/01/2024	
<b>Bélgica</b> (BE)	3,27	3,13	4,47
<b>Alemanha</b> (DE)	2,39	2,37	0,84
<b>Irlanda</b> (IE)	2,62	2,58	1,55
<b>França</b> (FR)	3,25	3,25	0,00
<b>Itália</b> (IT)	2,95	2,95	0,00
<b>Áustria</b> (AT)	2,35	2,47	-4,86
<b>Portugal</b> (PT)	2,67	2,80	-4,64
<b>Suécia</b> (SE)	2,18	2,14	1,93
<b>U.E.</b>	<b>2,82</b>	<b>2,81</b>	<b>0,42</b>

n.d.: Não disponível

Fonte: Observatório do Mercado de Carne-Carne de Bovino-Estatísticas-Comissão Europeia

**C. VITELLO- (macho e fêmea)**  
(Abatido idade < 8 meses)

País (Ordenação de origem)	Preço Médio Semanal (€/100 kg)		Variação (%) Sem 05/Sem 04
	Semana 05 29/01 a 04/02/2024	Semana 04 22/01 a 28/01/2024	
<b>Bélgica</b> (BE)	710,15	710,25	-0,01
<b>Alemanha</b> (DE)	565,00	565,00	0,00
<b>França</b> (FR)	718,20	713,50	0,66
<b>Itália</b> (IT)	619,17	578,00	7,12
<b>Países Baixos</b> (NL)	577,95	582,63	-0,80
<b>Portugal</b> (PT)	450,79	461,50	-2,32
<b>Eslovénia</b> (SI)	446,26	452,62	-1,41
<b>U.E.</b>	<b>632,13</b>	<b>626,14</b>	<b>0,96</b>

Fonte: Observatório do Mercado de Carne-Carne de Bovino-Estatísticas-Comissão Europeia

## Bovinos

05-02 a 11-02-2024

COMÉRCIO INTERNACIONAL  
PORTUGAL-MUNDO

n.º

PRODUTO	Importação (n.º)		Variação 2023/2022 (%)	Exportação (n.º)		Variação 2023/2022 (%)
	jan a dez			jan a dez		
	2023	2022		2023	2022	
Espécies domésticas, reprodutores de raça pura (vivas)	690	131	426,72	1737	2075	-16,29
Espécies domésticas, não reprodutores de raça pura (vivas)	172	418	-58,85	93 453	156 025	-40,10
Outros Animais (vivos)	1424	2 193	-35,07	3 239	1473	119,89
<b>TOTAL: Animais vivos</b>	<b>2286</b>	<b>2742</b>	<b>-16,63</b>	<b>98 429</b>	<b>159 573</b>	<b>-38,32</b>

2023-Valores preliminares atualizados em 09 de fevereiro de 2024

Fonte: Comércio Internacional-INE

Massa

PRODUTO	Importação (t)		Variação 2022/2021 (%)	Exportação (t)		Variação 2023/2022 (%)
	jan a dez			jan a dez		
	2023	2022		2023	2022	
Espécies domésticas, reprodutores de raça pura (vivas)	154,0	53,5	187,84	993,7	1175,2	-15,44
Espécies domésticas, não reprodutores de raça pura (vivas)	77,2	177,6	-56,50	31 295,0	51 207,8	-38,89
Outros Animais (vivos)	775,9	1157,8	-32,99	1 140,9	532,4	114,28
<b>SubTotal: Animais vivos</b>	<b>1007,1</b>	<b>1388,9</b>	<b>-27,49</b>	<b>33 429,6</b>	<b>52 915,3</b>	<b>-36,82</b>
Carnes frescas ou refrigeradas	109 060,2	102 595,6	6,30	15 371,3	15 757,2	-2,45
Carnes congeladas	23 257,5	20 259,0	14,80	2086,4	2309,6	-9,67
Miudezas frescas ou refrigeradas	1214,6	897,5	35,33	157,8	94,2	67,46
Miudezas congeladas	1305,1	1415,4	-7,79	636,2	1 026,1	-38,00
Carnes salgadas/secas/fumadas	83,5	55,7	50,05	36,5	23,9	53,04
<b>Sub Total: Carnes</b>	<b>134 921,0</b>	<b>125 223,2</b>	<b>7,74</b>	<b>18 288,3</b>	<b>19 211,0</b>	<b>-4,80</b>
<b>TOTAL: Animais vivos+Carnes</b>	<b>135 928,1</b>	<b>126 612,1</b>	<b>7,36</b>	<b>51 717,9</b>	<b>72 126,3</b>	<b>-28,30</b>

2023-Valores preliminares atualizados em 09 de fevereiro de 2024

Fonte: Comércio Internacional-INE

Valor

PRODUTO	Importação (1000 €)		Variação 2022/2021 (%)	Exportação (1000 €)		Variação 2023/2022 (%)
	jan a dez			jan a dez		
	2023	2022		2023	2022	
Espécies domésticas, reprodutores de raça pura (vivas)	783,1	525,3	49,09	2028,9	2134,3	-4,94
Espécies domésticas, não reprodutores de raça pura (vivas)	264,8	605,0	-56,23	104 813,9	166 275,8	-36,96
Outros Animais (vivos)	2778,1	3998,7	-30,52	3374,1	1587,7	112,51
<b>SubTotal: Animais vivos</b>	<b>3826,0</b>	<b>5128,9</b>	<b>-25,40</b>	<b>110 216,9</b>	<b>169 997,9</b>	<b>-35,17</b>
Carnes frescas ou refrigeradas	687 417,2	639 888,6	7,43	73 089,7	75 648,9	-3,38
Carnes congeladas	144 747,7	140 794,3	2,81	12399,3	12167,2	1,91
Miudezas frescas ou refrigeradas	4999,5	3582,0	39,57	286,0	208,7	37,07
Miudezas congeladas	3388,7	3524,3	-3,85	961,9	1547,3	-37,84
Carnes salgadas/secas/fumadas	833,2	632,1	31,82	895,5	655,9	36,53
<b>Sub Total: Carnes</b>	<b>841 386,2</b>	<b>788 421,2</b>	<b>6,72</b>	<b>87 632,4</b>	<b>90 227,9</b>	<b>-2,88</b>
<b>TOTAL: Animais vivos+Carnes</b>	<b>845 212,2</b>	<b>793 550,2</b>	<b>6,51</b>	<b>197 849,3</b>	<b>260 225,7</b>	<b>-23,97</b>

2023-Valores preliminares atualizados em 09 de fevereiro de 2024

Fonte: Comércio Internacional-INE

Para aceder a preços de produtos consultar  
[www.gpp.pt/regsim/consulta/](http://www.gpp.pt/regsim/consulta/)  
 O SIMA no facebook <http://www.facebook.com/SIMA>

O SIMA disponibiliza informação essencial para os empresários agrícolas e outros agentes tomarem as melhores decisões

O conhecimento do mercado é a chave do sucesso!

## Coordenação Central

Divisão de Estatística

Direção de Serviços de Estatística

Gabinete de Planeamento, Políticas e Administração Geral

Praça do Comércio, 1149-010 Lisboa

tel: 213 234 600

SIMA-SISTEMA DE INFORMAÇÃO DE MERCADOS AGRÍCOLAS  
[sima@gpp.pt](mailto:sima@gpp.pt)