

DESTAQUE SEMANAL - AZEITE

Prosseguiu a campanha de comercialização de azeite 2023/24 nas áreas de mercado de Alentejo Central, Alentejo Norte, Ribatejo e Beira Litoral e Trás-os-Montes. Neste último mercado, a procura diminuiu de alta para de média a alta e o volume de transações voltou a diminuir em relação à semana anterior. No Alentejo, os mercados caracterizaram-se por uma oferta de média a alta para uma procura de alta a muito alta, enquanto na área de comercialização Beira Litoral a oferta e a procura foram baixas. Nesta campanha o azeite caracteriza-se como bom a excelente em relação à sua qualidade.

A diminuição da produção mundial de azeite registada nos 2 últimos anos, devido principalmente ao decréscimo em Espanha, o maior produtor mundial, refletiu-se no preço do azeite a granel em Portugal.

COTAÇÕES MÉDIAS NACIONAIS - SEMANAIS

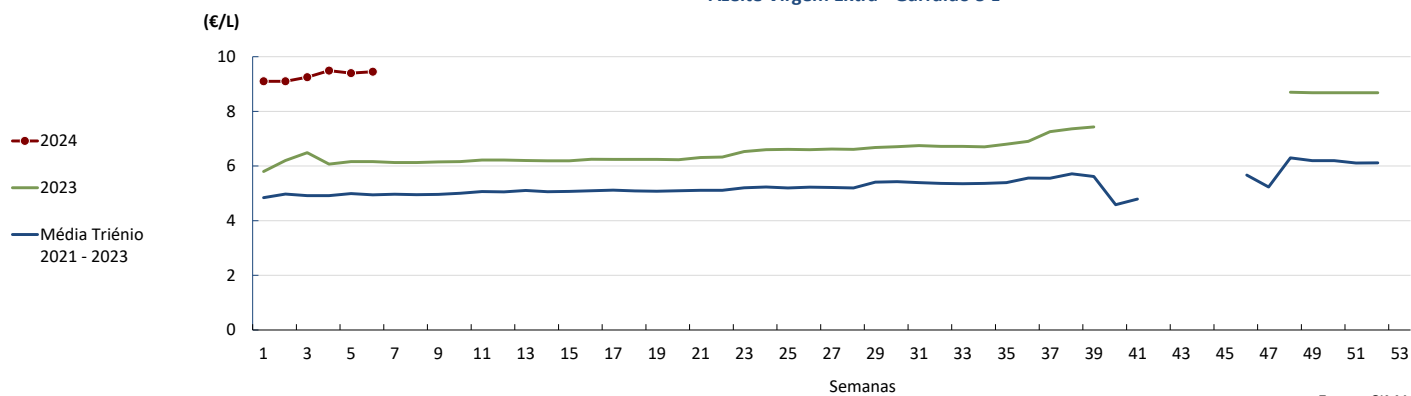
PRODUTO	Unidade de Comercialização	MÉDIA DA SEMANA	VARIÇÃO PERCENTUAL		
			Semana Anterior	Semana Homóloga do ano anterior	Semana Homóloga do Triénio 2021-2023
Azeite Virgem Extra ($\leq 0,8^\circ$) - Garrafão 5 L	€ / Litro	9,45	0,5%	53,4%	91,1%
Azeite Virgem ($0,8^\circ \leq 2^\circ$) - Garrafão 5 L	€ / Litro	8,99	0,0%	35,0%	74,2%
Azeite Virgem Extra ($\leq 0,8^\circ$) - Granel	€ / Kg	8,49	-2,4%	57,5%	131,8%
Azeite Virgem ($0,8^\circ \leq 2^\circ$) - Granel	€ / Kg	7,99	0,0%	s.c.	s.c.

s.c. - sem cotação

Fonte: SIMA

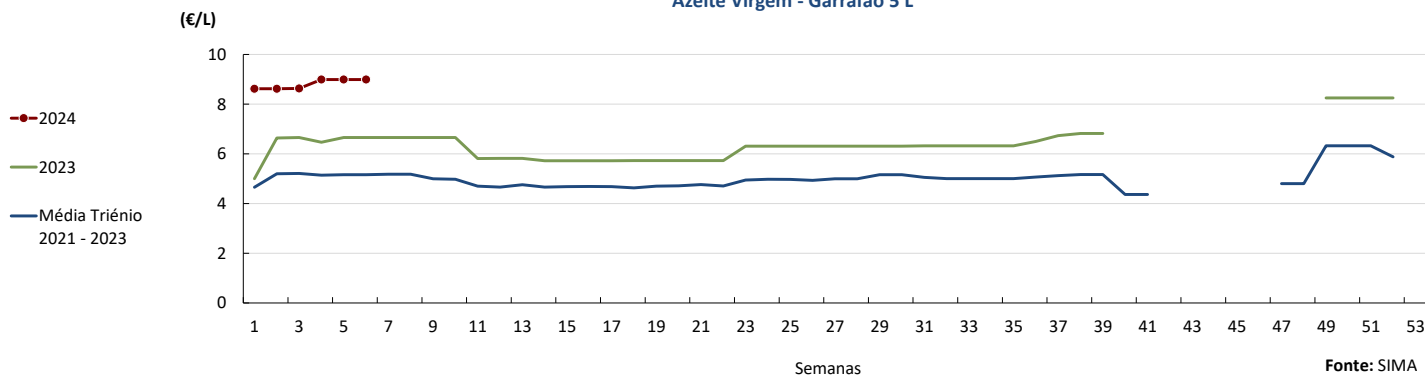
Gráficos de cotações mais frequentes do Sector do Azeite

Azeite Virgem Extra - Garrafão 5 L



Fonte: SIMA

Azeite Virgem - Garrafão 5 L

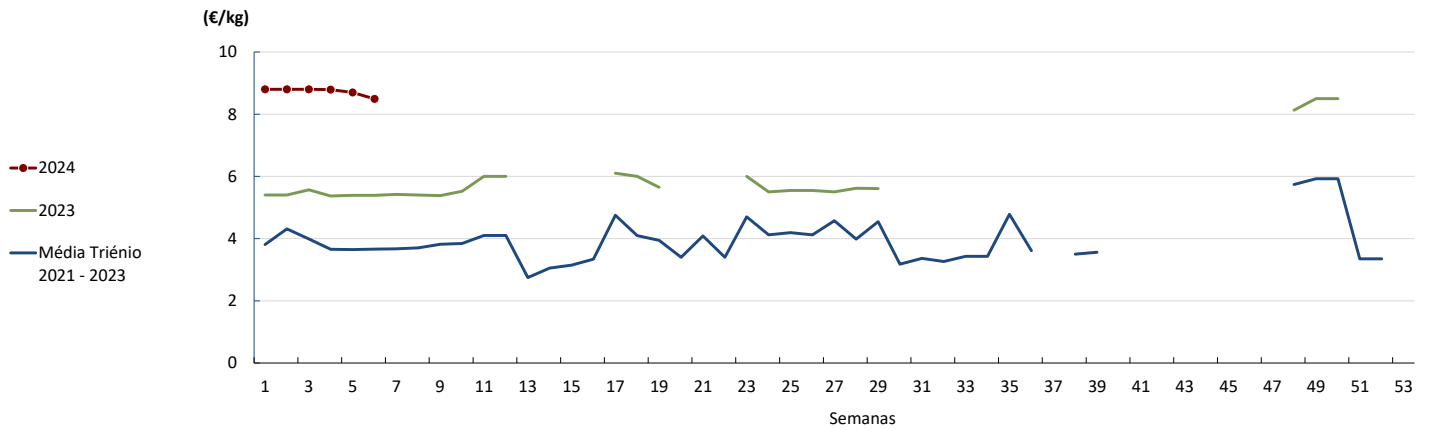


Fonte: SIMA

Azeite

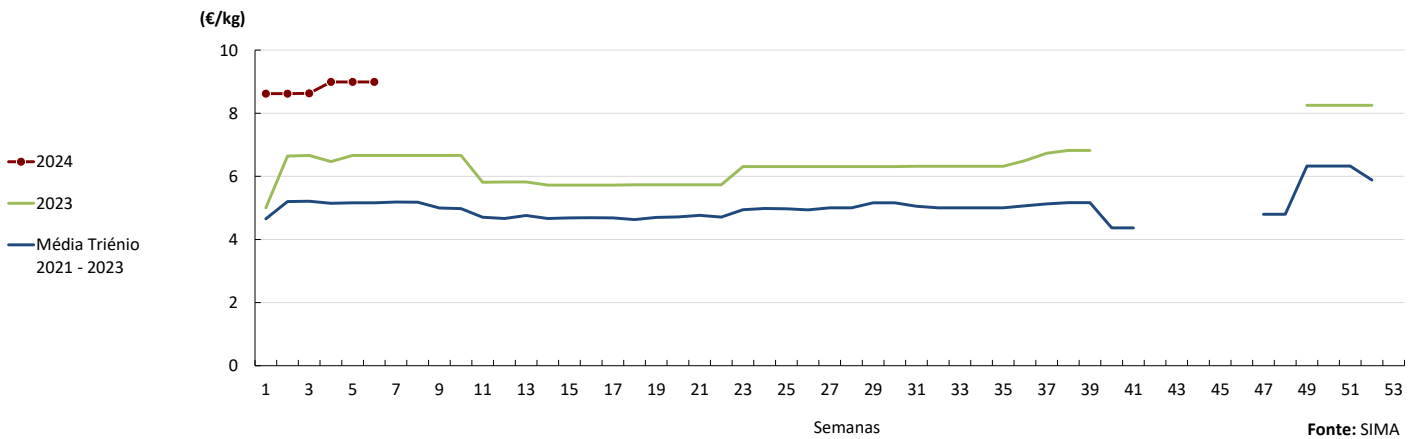
05 a 11-02-2024

Azeite Virgem Extra - Granel



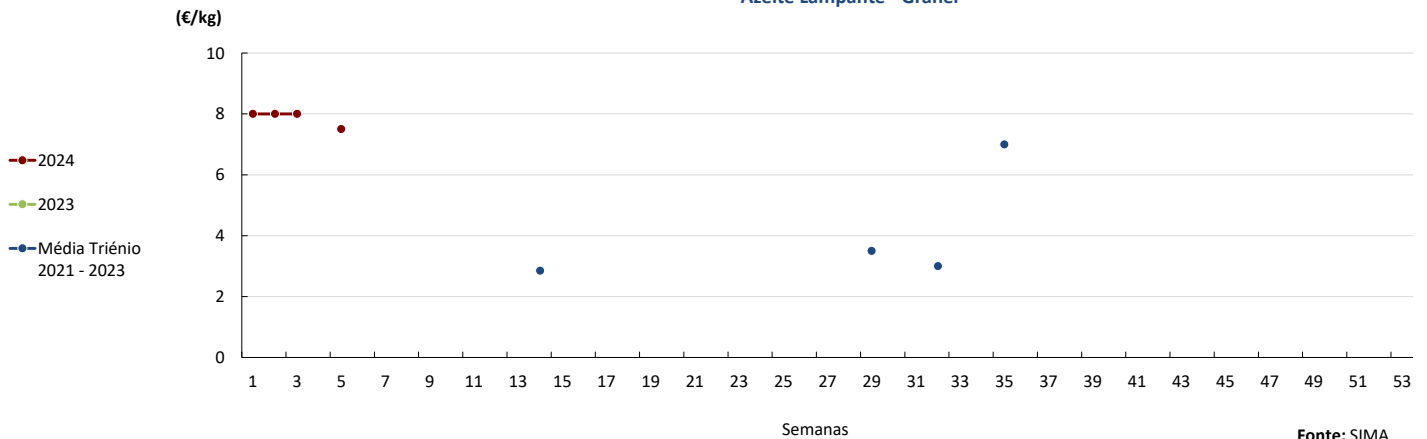
Fonte: SIMA

Azeite Virgem - Granel



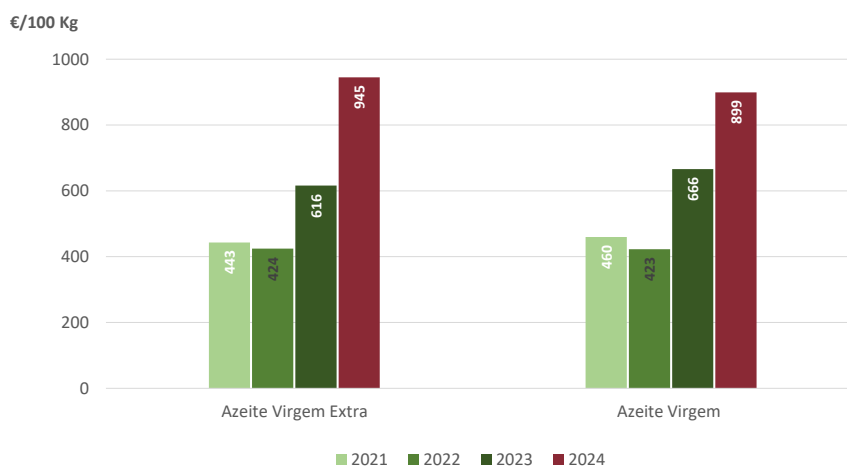
Fonte: SIMA

Azeite Lampante - Granel



Fonte: SIMA

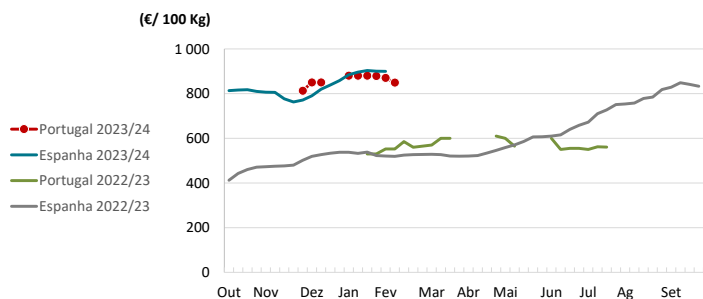
Evolução das cotações de azeite virgem extra e azeite virgem - semana 06



Fonte: SIMA

PREÇOS MÉDIOS DE MERCADO DO AZEITE EXTRA VIRGEM A GRANEL NA UNIÃO EUROPEIA

Cotações de Azeite Extra Virgem a granel

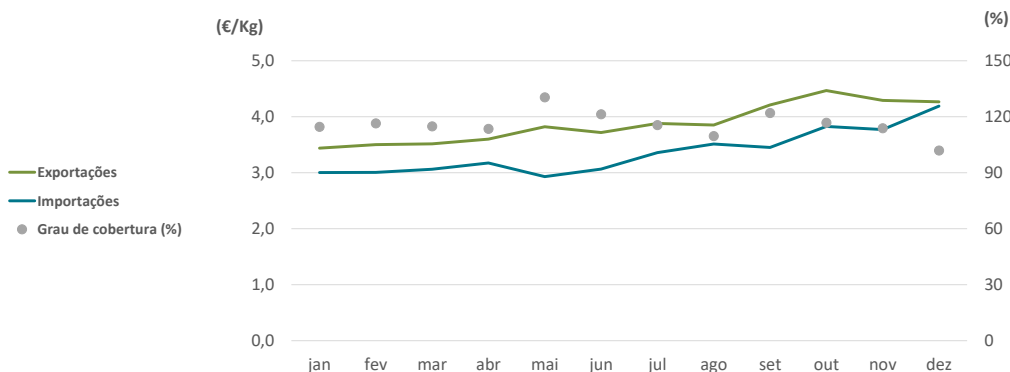


Fonte: Comissão Europeia

PAÍSES	€/ 100 kg		Variação (%) (destacadas as variações acima de 1%)
	Semana 05 29-01 a 04-02	Semana 04 22 a 28-01	
Croácia	1 310,30	1 267,50	▲ 3,4
Espanha	899,90	900,40	-0,1
Grécia	874,20	875,20	-0,1
Itália	958,00	961,00	-0,3
Portugal	870,00	879,00	▼ -1,0

Fonte: Comissão Europeia

Preço médio das importações, exportações e grau de cobertura em 2022



Fonte: GPP a partir de INE (dados preliminares de 2022).

COMÉRCIO INTERNACIONAL - janeiro a novembro (PORTUGAL - MUNDO)

Comparando o período de janeiro a novembro de 2023 com o mesmo período do ano anterior, verifica-se que o saldo comercial português diminuiu (7%), no entanto Portugal continua a apresentar superavit neste sector (cerca de 405 milhões de euros). De acordo com os últimos dados divulgados pelo INE sobre o comércio internacional, este em volume diminuiu cerca de 39 mil toneladas comparando os dois períodos. Uma vez que as exportações apresentaram um aumento de 6% em valor e uma diminuição de 30% em volume, repercute o aumento dos preços e reflete a redução na produção.

Produtos	Importação			Exportação		
	2022	2023	Variação (%)	2022	2023	Variação (%)
Azeite virgem extra	69 782	58 299	-16%	160 243	109 226	-32%
Azeite virgem	12 390	7 248	-42%	4 393	4 445	1%
Azeite virgem lampante	4 964	2 837	-43%	16 836	9 567	-43%
Azeite não virgem	26 348	20 036	-24%	30 632	24 485	-20%
Total de Azeite	113 483	88 420	-22%	212 104	147 723	-30%

Fonte: INE (dados preliminares de 2023).

Nota: NCB - Azeite Virgem Extra (150920), Azeite Virgem (150930), Azeite Virgem Lampante (150940), Azeite não virgem (150990) e Azeite total (1509).

	2022	2023	Variação	
	(t)	(t)	(t)	(%)
Saldo Comercial (Exportações - Importações)	98 621	59 303	-39 318	-40%

Produtos	Importação			Exportação		
	2022	2023	Variação (%)	2022	2023	Variação (%)
Azeite virgem extra	239 389	314 405	31%	631 759	667 398	6%
Azeite virgem	41 824	38 236	-9%	15 628	22 054	41%
Azeite virgem lampante	14 961	15 942	7%	49 401	42 817	-13%
Azeite não virgem	81 589	89 546	10%	116 744	131 193	12%
Total de Azeite	377 762	458 129	21%	813 531	863 463	6%

	2022	2023	Variação	
	(1 000€)	(1 000€)	(1 000€)	(%)
Saldo Comercial (Exportações - Importações)	435 769	405 334	-30 435	-7%

Fonte: INE (dados preliminares de 2023).

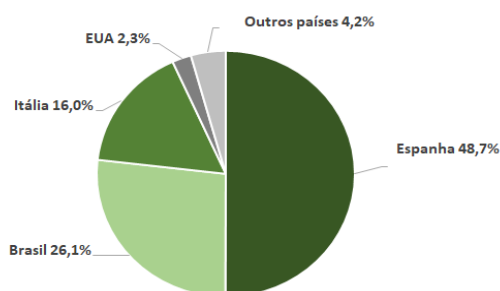
Os principais países com que Portugal comercializa azeite são os seguintes:

Principais destinos ↗	2021		2022	
	(216 265 t)		(239 409 t)	
Espanha	97 883	Espanha	116 644	
Brasil	57 582	Brasil	62 405	
Itália	40 470	Itália	38 257	
EUA	3 977	EUA	5 582	
França	3 829	França	4 239	
Polónia	2 378	Angola	2 117	
Outros países	10 146	Outros países	10 165	

Fonte: GPP a partir de INE (dados preliminares de 2022).

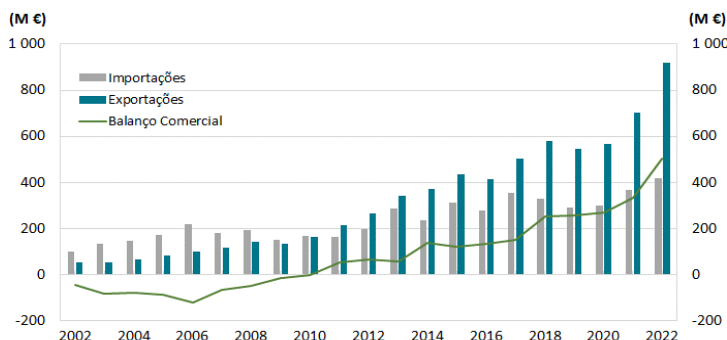
Principais origens ↘	2021		2022	
	(134 202 t)		(123 810 t)	
Espanha	132 884	Espanha	122 536	
Polónia	492	Itália	687	
Itália	278	Grécia	317	
Outros países	548	Outros países	270	

Principais Destinos de Azeite em 2022
(Total: 239 409 t)



Fonte: GPP a partir de INE (dados preliminares de 2022).

Evolução da balança comercial do sector do Azeite



Fonte: GPP a partir de INE (dados preliminares de 2022).

Azeitona de Mesa

05 a 11-02-2024

COMÉRCIO INTERNACIONAL - janeiro a novembro
(PORTUGAL - MUNDO)

De acordo com os dados divulgados pelo INE, comparando o período de janeiro a novembro 2023 com o período homólogo do ano anterior, verifica-se que o saldo comercial português continua a apresentar superavit neste sector (cerca de 17 milhões de euros). Em termos de quantidades transacionadas, comparando os dois períodos o saldo comercial diminuiu 30%.

Peso (t)	Importação			Exportação		
	2022	2023	Variação (%)	2022	2023	Variação (%)
Produtos						
Azeitonas, frescas ou refrigeradas	3 130	4 436	42%	23 018	23 128	0%
Azeitonas congeladas	45	42	-8%	926	762	-18%
Azeitonas preparadas ou conservadas (em vinagre ou em ácido acético)	4 673	5 476	17%	579	221	-62%
Azeitonas preparadas ou conservadas (exceto em vinagre ou em ácido acético)	17 997	18 941	5%	25 447	21 622	-15%
Total	25 845	28 895	12%	49 971	45 733	-8%

Fonte: INE (dados preliminares de 2023).

	2022	2023	Variação	
	(t)	(t)	(t)	(%)
Saldo Comercial (Exportações - Importações)	24 126	16 838	-7 288	-30%

Valor (1 000 €)	Importação			Exportação		
	2022	2023	Variação (%)	2022	2023	Variação (%)
Produtos						
Azeitonas, frescas ou refrigeradas	3 073	4 701	53%	16 773	24 094	44%
Azeitonas congeladas	95	101	7%	1 464	1 407	-4%
Azeitonas preparadas ou conservadas (em vinagre ou em ácido acético)	5 723	8 700	52%	931	559	-40%
Azeitonas preparadas ou conservadas (exceto em vinagre ou em ácido acético)	24 753	30 885	25%	33 397	35 263	6%
Total	33 644	44 387	32%	52 566	61 323	17%

Fonte: INE (dados preliminares de 2023).

	2022	2023	Variação	
	(1 000€)	(1 000€)	(1 000€)	(%)
Saldo Comercial (Exportações - Importações)	18 922	16 936	-1 987	-10%

Fonte: GPP a partir de INE.

Nota: NC8 - Azeitonas frescas (07099210), Azeitonas congeladas (07108010), Azeitonas conservadas em vinagre ou em ácido acético (20019065) e Azeitonas conservadas (exceto em vinagre ou em ácido acético) (20057000)

O conhecimento do mercado é a chave do sucesso!



O SIMA disponibiliza informação essencial para os empresários agrícolas e outros agentes tomarem as melhores decisões

 Para consulta de preços de produtos agrícolas consultar o site: regsima.gpp.pt/regsima/consulta/
Coordenação Central
Gabinete de Planeamento, Políticas e Administração Geral
Direção de Serviços de Estatística
Divisão de Estatística

tel: 213 234 600

SISTEMA DE INFORMAÇÃO DE MERCADOS AGRÍCOLAS

 e-mail: sima@gpp.pt