

Suínos

DESTAQUE SEMANAL

Na semana em análise as cotações médias nacionais dos porcos classe E e classe S voltaram a manter-se estáveis em relação à semana anterior. Os leitões de <12 kg desceram novamente (-15 cêntimos / kg) e os leitões de 19-25 kg mantiveram-se estáveis.

As cotações dos porcos classe E e classe S não registaram quaisquer alterações nas cinco regiões analisadas.

As cotações dos leitões de <12 kg desceram na Beira Litoral (-42 cêntimos / kg nas cot. mín. e +freq.) e no Alentejo (-25 cêntimos / kg na cot. +freq.).

COTAÇÕES MÉDIAS NACIONAIS - SEMANAIS

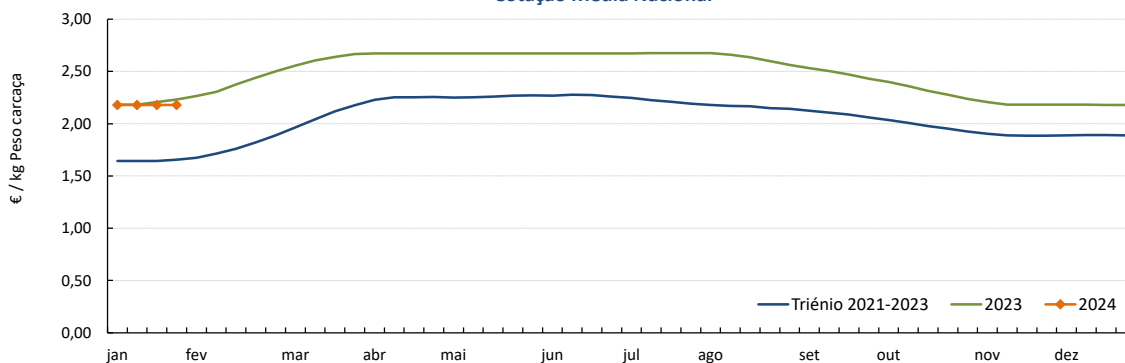
PRODUTO	Unidade de Comercialização	Estádio de Comercialização	MÉDIA DA SEMANA	Variação Percentual		
				Semana anterior	Semana homóloga do ano anterior	Semana homóloga do Triénio 2021-2023
<b>Porco classe E (57%*)</b>	€/ kg P.C.	Entrada Matadouro	<b>2,18</b>	0,0	-2,3	31,6
<b>Porco classe S</b>	€/ kg P.C.	Entrada Matadouro	<b>2,17</b>	0,0	-2,6	30,2
<b>Leitão até 12 kg</b>	€/ kg P.V.	Saída Produção	<b>5,00</b>	-2,9	31,6	53,5
<b>Leitão 19 a 25 kg</b>	€/ kg P.V.	Saída Produção	<b>3,65</b>	0,0	30,4	69,8

Nota: 1)\* Carne magra em % de peso da carcaça (ver nota na página 4)

2) kg P.C. - kg de Peso carcaça; kg P.V. - kg de Peso vivo

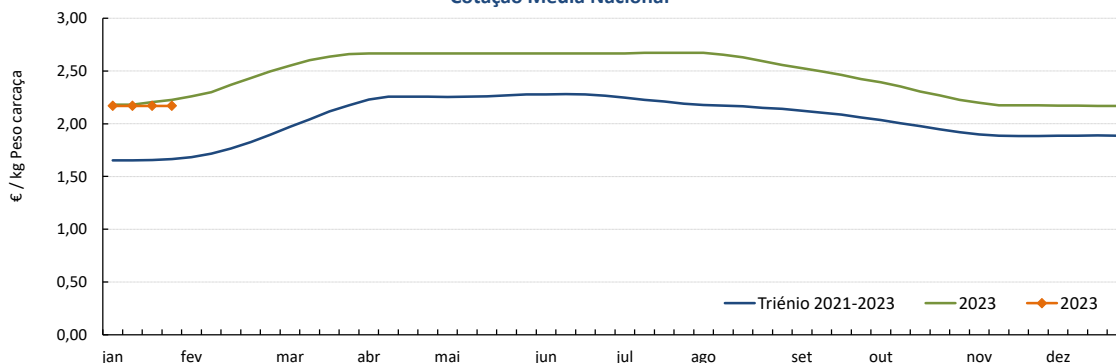
Gráficos de cotações mais frequentes

**PORCO Classe E (57%)**  
Cotação Média Nacional



Fonte: SIMA

**PORCO Classe S**  
Cotação Média Nacional

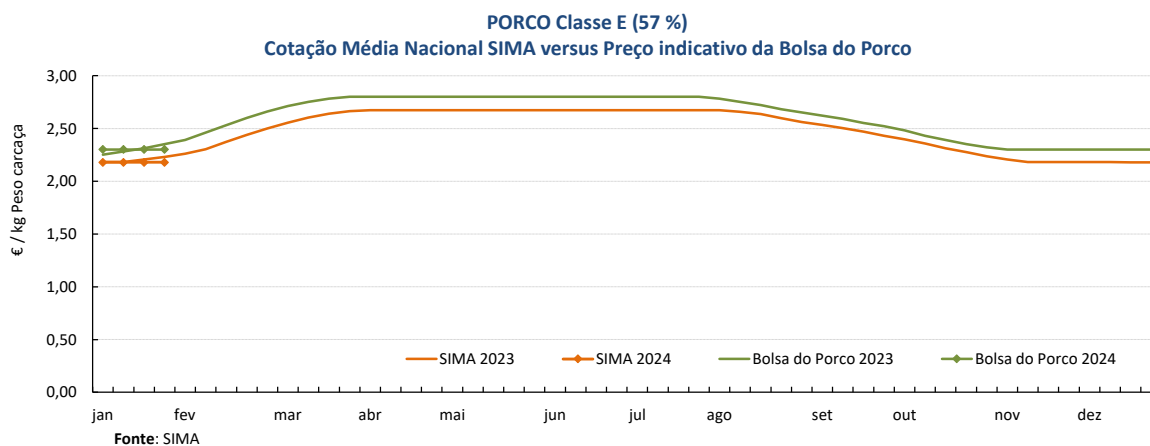
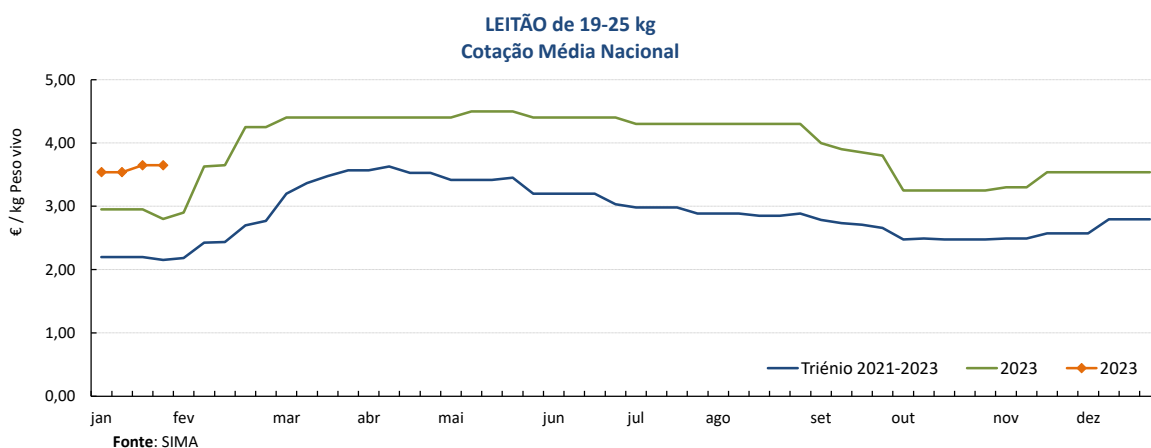
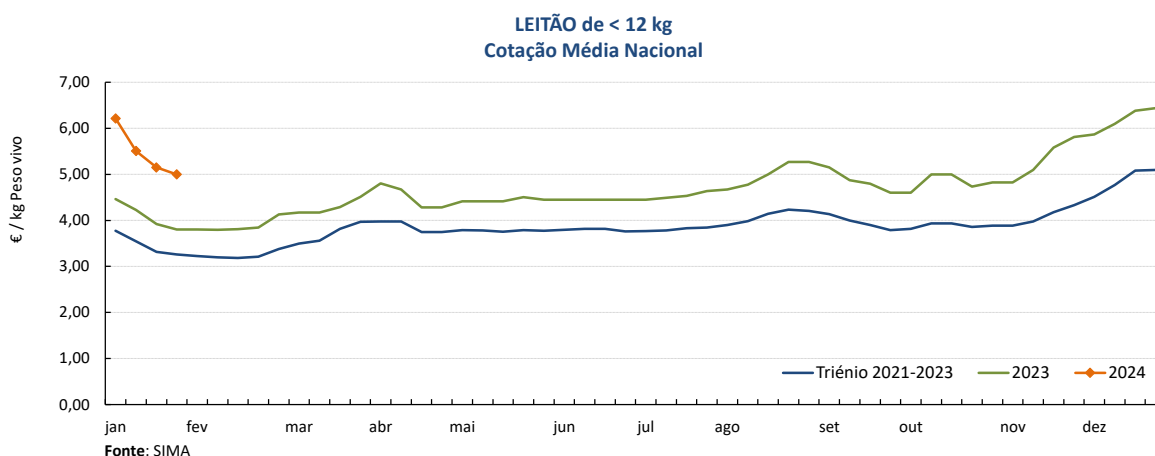


Fonte: SIMA

## Suíños

22-01 a 28-01-2024

### Gráficos de cotações mais frequentes



## Suínos

22-01 a 28-01-2024

### Cotações em Bolsas / Mercados UE

#### 1. PORTUGAL - BOLSA DO PORCO (MONTIJO)

PRODUTO	Unidade de Comercialização	Unidade de Comercialização	Preço indicativo (€)				Variação Semana Anterior (€/kg)
			04/01/2024	11/01/2024	18/01/2024	25/01/2024	
Porco classe E - 57% de músculo (à entrada do matadouro)	€/kg	Peso carcaça	2,302	2,302	2,302	<b>2,302</b>	0,000

Nota: A partir da Sessão 1 de 2017 a Bolsa do Porco passou a apresentar apenas a variação em relação à semana anterior e na Sessão 18 de 2022 voltou a fixar semanalmente um preço indicativo não vinculativo

#### 2. ESPANHA

##### 2.1. LÉRIDA - BOLSA

PRODUTO	Unidade de Comercialização	Cotação (€)		Variação Semana Anterior (€/kg)	Variação Semana Anterior (%)	
		18/01/2024	25/01/2024			
Porco Acabado de Lérida "Normal"	€/kg	Peso vivo	1,634	<b>1,634</b>	0,000	0,0
Porco Acabado de Lérida "Normal"	€/kg	Peso carcaça	2,150	<b>2,150</b>	0,000	
Leitão (20 kg)	€/Unidade		79,00	<b>79,00</b>	0,000	0,0

##### 2.2. MADRID - BOLSA

PRODUTO	Unidade de Comercialização	Cotação (€)		Variação Semana Anterior (€/kg-Unidade)	Variação Semana Anterior (%)	
		15/01/2024	22/01/2024			
Porco "Normal"	€/kg	Peso vivo	1,622	<b>1,622</b>	0,000	0,0
Porco Carcaça classe E	€/kg	Peso carcaça	2,205	<b>2,205</b>	0,000	0,0
Leitão "selecto"	€/Unidade		94,00	<b>96,00</b>	2,000	2,1

#### 3. FRANÇA - BRETANHA

PRODUTO	Unidade de Comercialização	Cotação (€)		Variação Semana Anterior (€/kg)	Variação Semana Anterior (%)	
		18/01/2024	25/01/2024			
Porco 56 TMP * (80-102 kg)	€/kg	Peso carcaça	1,782	<b>1,782</b>	0,000	0,0
Porco de reforma	€/kg	Peso carcaça	1,493	<b>1,493</b>	0,000	0,0

\* Taxa de músculo das peças

#### 4. DINAMARCA

PRODUTO	Unidade de Comercialização	Cotação em DKK		Cotação em €		Variação Semana Anterior (%)	
		sem 04/2024	sem 05/2024	sem 04/2024	sem 05/2024		
Porco +60 % carne	kg	Peso carcaça	11,80	<b>11,80</b>	1,58	<b>1,58</b>	0,0

#### 5. PAÍSES BAIXOS - BOLSA

PRODUTO	Unidade de Comercialização	Cotação (€)		Variação Semana Anterior (€/kg)	Variação Semana Anterior (%)	
		sem 03/2024	sem 04/2024			
Porco 56 % carne	€/kg	Peso carcaça	1,98	<b>1,94</b>	-0,040	-2,0
Leitão 25 kg	€/Unidade		69,50	<b>69,50</b>	-	0,0

#### 6. ALEMANHA

PRODUTO	Unidade de Comercialização	Cotação (€)		Variação Semana Anterior (€/kg)	Variação Semana Anterior (%)	
		17/01/2024	24/01/2024			
Porco 56 % carne	€/kg	Peso carcaça	2,00	<b>2,00</b>	0,000	0,0

## Suíños

22-01 a 28-01-2024

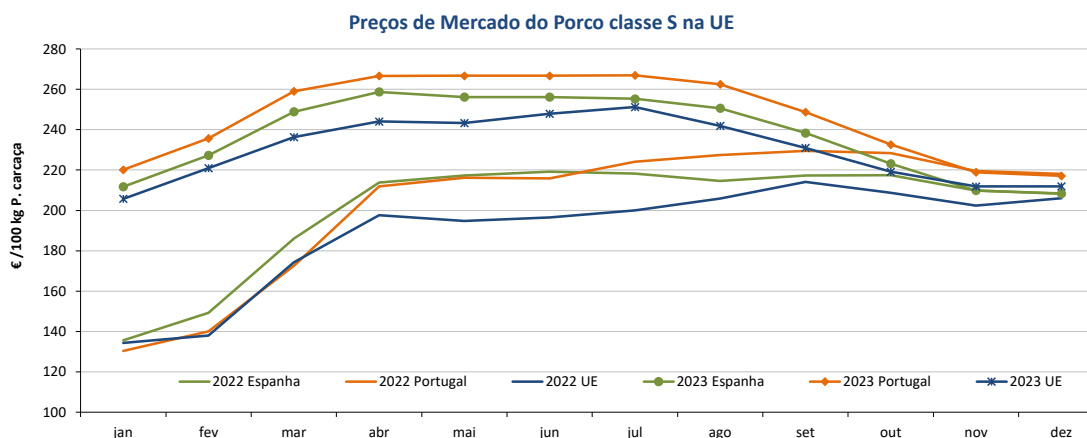
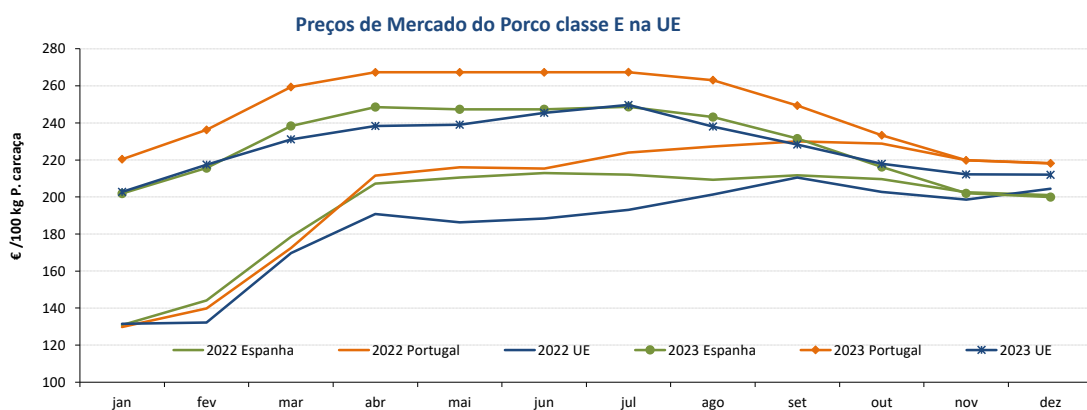
### PREÇOS MÉDIOS DE MERCADO NA UNIÃO EUROPEIA (EUR / 100 kg Peso carcaça)

PORCO CLASSE E				PORCO CLASSE S			
PAÍSES	SEMANA DE 15/01 a 21/01/24	SEMANA DE 08/01 a 14/01/24	VAR % Semana Anterior	PAÍSES	SEMANA DE 15/01 a 21/01/24	SEMANA DE 08/01 a 14/01/24	VAR % Semana Anterior
Bélgica	203,02	201,91	0,5	Bélgica	209,44	209,95	-0,2
Bulgária		256,77		República Checa	215,58	216,79	-0,6
República Checa	211,10	212,77	-0,8	Dinamarca	192,28	194,69	-1,2
Dinamarca	189,20	191,88	-1,4	Alemanha	217,39	223,87	-2,9
Alemanha	213,87	220,67	-3,1	Estónia			
Estónia				Grécia			
Grécia				Espanha	203,63	208,08	-2,1
Espanha	199,12	198,82	0,2	França	198,00	198,00	0,0
França	191,00	191,00	0,0	Croácia	220,88	234,07	-5,6
Croácia	213,90	217,87	-1,8	Irlanda	195,09	195,12	0,0
Irlanda	194,56	194,83	-0,1	Letónia	225,62	228,67	-1,3
Chipre	254,15	253,81	0,1	Lituânia	222,03	223,88	-0,8
Letónia	237,06	238,72	-0,7	Luxemburgo	217,81		
Lituânia	227,12	224,29	1,3	Hungria	221,01	226,16	-2,3
Luxemburgo	210,39			Malta	226,05	226,44	-0,2
Hungria	216,50	223,27	-3,0	Países Baixos	175,50	178,77	-1,8
Malta	225,61	225,91	-0,1	Áustria	233,00	235,88	-1,2
Países Baixos	174,36	177,63	-1,8	Polónia	208,39	213,69	-2,5
Áustria	222,53	224,16	-0,7	Portugal	216,90	216,90	0,0
Polónia	206,51	211,63	-2,4	Romenia	244,08	254,84	-4,2
Portugal	217,96	217,96	0,0	Eslovénia	237,94	239,19	-0,5
Romenia	241,57	247,47	-2,4	Eslováquia	221,68	218,38	1,5
Eslovénia	220,54	221,92	-0,6	Finlândia	223,85	225,63	-0,8
Eslováquia	225,01	226,84	-0,8	Suécia	231,14	234,05	-1,2
Finlândia	217,02	218,87	-0,8	U.E.	205,89	209,67	-1,8
Suécia	227,08	230,48	-1,5				
U.E.	204,69	208,11	-1,6				

Fonte: Comissão Europeia - Regulamento de Execução (UE) 2017/1185

Nota: As carcaças dos suínos são divididas em classes de acordo com o teor estimado de carne magra em percentagem de peso da carcaça e classificadas em conformidade (Grelha de Classificação SEUROP):

- Classe S (Superior) - 60% ou mais
- Classe E (Excelente) - 55% ou mais, mas menos de 60%



## Suíños

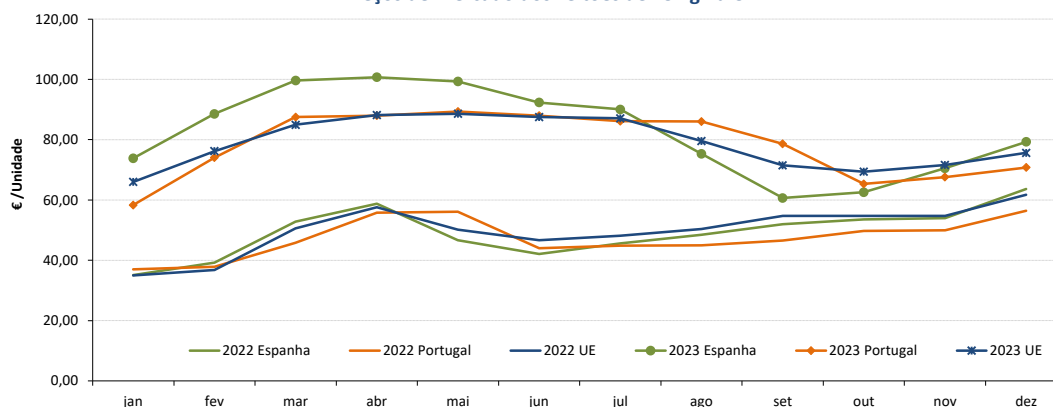
22-01 a 28-01-2024

### PREÇOS MÉDIOS DE MERCADO NA UNIÃO EUROPEIA

LEITÕES de cerca de 25 kg (€ / Unidade)			
PAÍSES	SEMANA DE	SEMANA DE	VAR % Semana Anterior
	15/01 a 21/01/24	08/01 a 14/01/24	
Bélgica	85,00	85,00	0,0
República Checa			
Dinamarca	62,89	64,36	-2,3
Alemanha	78,50	78,90	-0,5
Estónia			
Espanha	86,51	85,17	1,6
França	59,75	59,50	0,4
Croácia	47,45	60,95	-22,1
Itália	109,57	108,77	0,7
Letónia	79,44	75,43	5,3
Hungria	78,82		
Países Baixos	63,75	63,75	0,0
Portugal	73,00	70,80	3,1
Finlândia	87,60	88,79	-1,3
Suécia	88,88	89,71	-0,9
U.E.	77,96	77,98	0,0

Fonte: Comissão Europeia - Regulamento de Execução (UE) 2017/1185

Preços de Mercado dos Leitões de 25 kg na UE



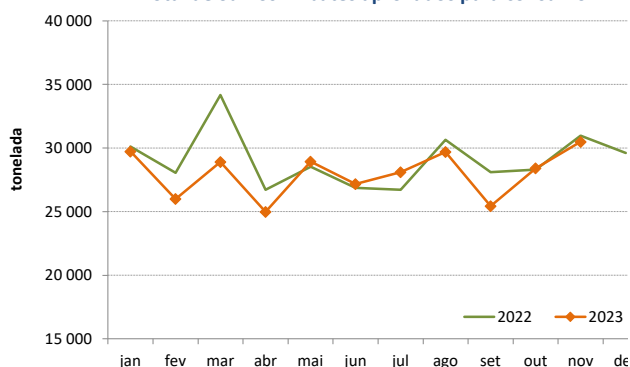
### ABATES APROVADOS PARA CONSUMO - janeiro a novembro

(Portugal)

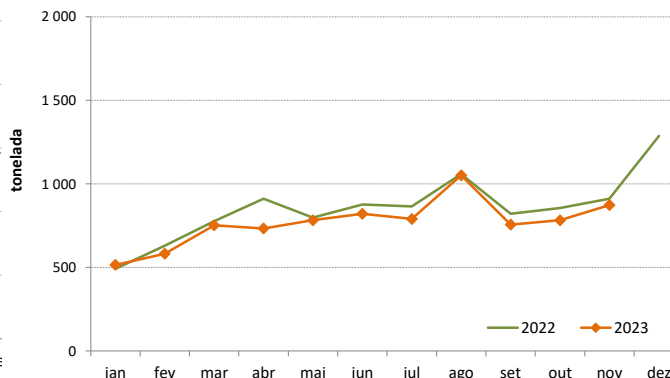
	Cabeças		tonelada		Variação % período homólogo ano anterior	
	2023	2022	2023	2022	Cabeças	tonelada
<b>Leitões</b>	1 190 680	1 282 245	8 436,5	8 992,8	-7,1	-6,2
<b>Porcos de Engorda</b>	3 531 538	3 648 859	294 838,0	304 474,5	-3,2	-3,2
<b>Reprodutores</b>	30 893	37 105	4 546,7	5 700,8	-16,7	-20,2
<b>TOTAL</b>	4 753 111	4 968 209	307 821,3	319 168,1	-4,3	-3,6

FONTE: INE (dados provisórios)

Total de Suínos - Abates aprovados para consumo



Leitões - Abates aprovados para consumo



## Suíños

22-01 a 28-01-2024

### ÍNDICE DE PREÇOS DE PRODUTOS AGRÍCOLAS NO PRODUTOR (Base 2015)

	dezembro 2023	novembro 2023	dezembro 2022	Var. % Mês anterior	Var. % Mês ano anterior
<b>Suíños</b>	154,07	149,99	148,66	2,7	3,6

FONTE: INE

### ÍNDICE HARMONIZADO DE PREÇOS NO CONSUMIDOR (Base 2015)

(Portugal)

	dezembro 2023	novembro 2023	dezembro 2022	Var. % Mês anterior	Var. % Mês homólogo ano anterior
<b>Carne de Suíno</b>	143,23	143,52	144,54	-0,2	-0,9

Fonte: Eurostat

### COMÉRCIO INTERNACIONAL - janeiro a novembro

PRODUTO	ENTRADAS		SAÍDAS		Variação 2023/2022 %	
	2023	2022	2023	2022	ENTRADAS	SAÍDAS
<b>Cabeças</b>						
<b>Outros Suínos Vivos &lt;50 kg</b>	148 336	146 173	227 668	139 927	1,5	62,7
<b>Outros Suínos Vivos &gt;50 kg</b>	860 639	797 910	305 983	252 159	7,9	21,3
<b>Suínos Rep. Raça Pura</b>	32	66	989	3 602		-72,5
<b>TOTAL</b>	1 009 007	944 149	534 640	395 688	6,9	35,1
<b>tonelada</b>						
<b>Carne Congelada</b>	22 113	24 081	15 847	18 461	-8,2	-14,2
<b>Carne Fresca/Refrigerada</b>	63 787	64 662	12 573	11 405	-1,4	10,2
<b>Outros Suínos Vivos &lt;50 kg</b>	1 703	1 744	4 276	2 542	-2,3	68,2
<b>Outros Suínos Vivos &gt;50 kg</b>	89 961	82 319	34 543	27 997	9,3	23,4
<b>Suínos Rep. Raça Pura</b>	4	9	148	436	-54,0	-66,0
<b>Miudezas</b>	1 489	1 403	11 744	9 317	6,2	26,0
<b>TOTAL</b>	179 058	174 217	79 130	70 158	2,8	12,8
<b>1 000 €</b>						
<b>Carne Congelada</b>	84 579	73 107	39 535	41 005	15,7	-3,6
<b>Carne Fresca/Refrigerada</b>	243 041	225 495	35 758	31 206	7,8	14,6
<b>Outros Suínos Vivos &lt;50 kg</b>	6 566	4 763	19 120	7 660	37,9	149,6
<b>Outros Suínos Vivos &gt;50 kg</b>	173 828	130 766	73 174	48 477	32,9	50,9
<b>Suínos Rep. Raça Pura</b>	87	146	384	628	-40,7	-38,7
<b>Miudezas</b>	2 970	3 212	12 468	10 308	-7,5	21,0
<b>TOTAL</b>	511 070	437 489	180 440	139 283	16,8	29,5

Nota: estão incluídos os animais vivos e a carne das espécies suínas domésticas e não domésticas (por exemplo os javalis)

FONTE: INE (2023 - dados preliminares)

O conhecimento do mercado é a chave do sucesso!

O SIMA disponibiliza informação essencial para os empresários agrícolas e outros agentes tomarem as melhores decisões

 Para consulta de preços de produtos agrícolas consultar o site: [regsima.gpp.pt/regsima/consulta/](https://regsima.gpp.pt/regsima/consulta/)

 Coordenação Central  
 Gabinete de Planeamento, Políticas e Administração Geral  
 Direção de Serviços de Estatística  
 Divisão de Estatística

tel: 213 234 600

 SISTEMA DE INFORMAÇÃO DE MERCADOS AGRÍCOLAS  
 e-mail: [sima@gpp.pt](mailto:sima@gpp.pt)