

Ovinos

DESTAQUE SEMANAL - OVINOS

Na semana em análise registou-se uma descida generalizada das cotações médias nacionais dos borregos analisados em relação à semana anterior: <12 kg (-19 cêntimos / kg), 22-28 kg (-9 cêntimos / kg) e >28 kg (-2 cêntimos / kg).

Na Beira Interior deu-se uma redução dos borregos de <12 kg na área de mercado da Cova da Beira (-58 cêntimos / kg). Na Beira Litoral os borregos de <12 kg desceram em Coimbra (-1,0 € / kg).

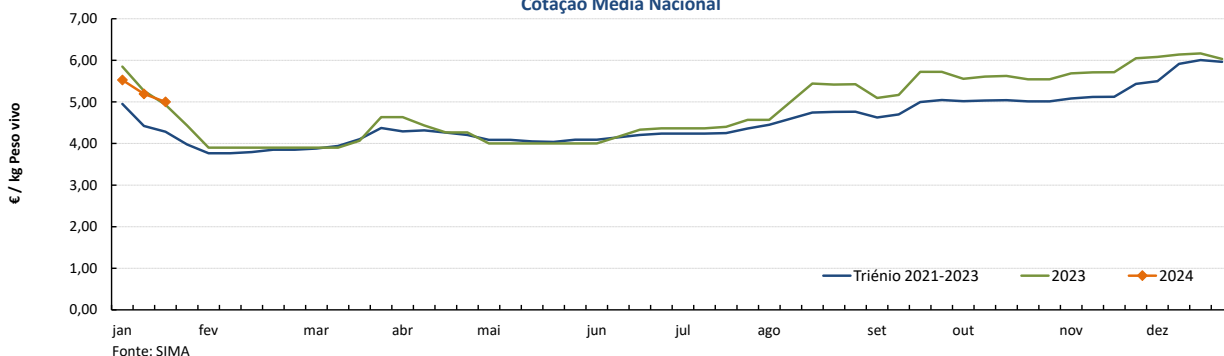
No Alentejo deu-se uma redução dos borregos: de 13-21 kg em Elvas e no Alentejo Norte (-70 a -75 cêntimos / kg), de 22-28 kg em Évora e Estremoz (-5 a -16 cêntimos / kg) e de >28 kg no Alentejo Norte, Estremoz e Évora (-3 a -9 cêntimos / kg).

COTAÇÕES MÉDIAS NACIONAIS - SEMANAIS

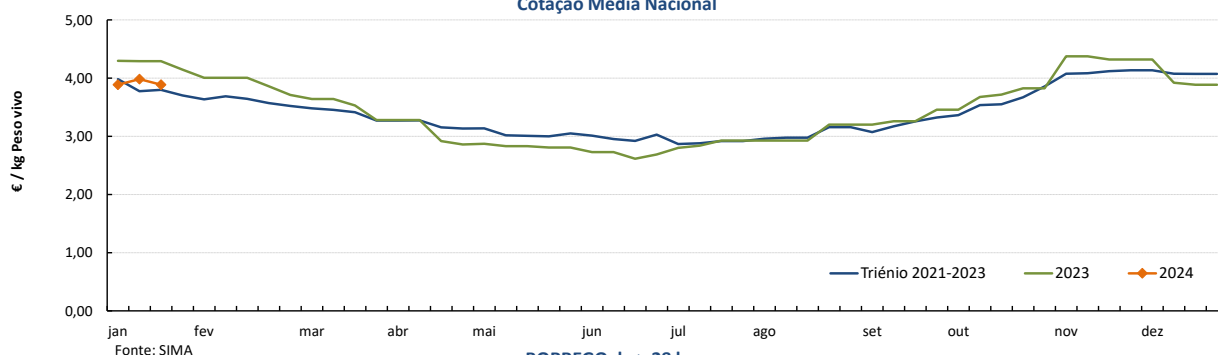
PRODUTO	Unidade de Comercialização	Estádío de Comercialização	MÉDIA DA SEMANA	VARIACÃO PERCENTUAL		
				Semana Anterior	Semana Homóloga do ano anterior	Semana Homóloga do Triénio 2021-2023
Borrego de < 12 kg	€ / kg Peso vivo	Saída Produção	5,00	-3,7	1,4	16,7
Borrego de 22-28 kg	€ / kg Peso vivo	Saída Produção	3,89	-2,4	-9,4	2,4
Borrego de > 28 kg	€ / kg Peso vivo	Saída Produção	3,52	-0,8	-8,9	1,8

Gráficos de cotações mais frequentes

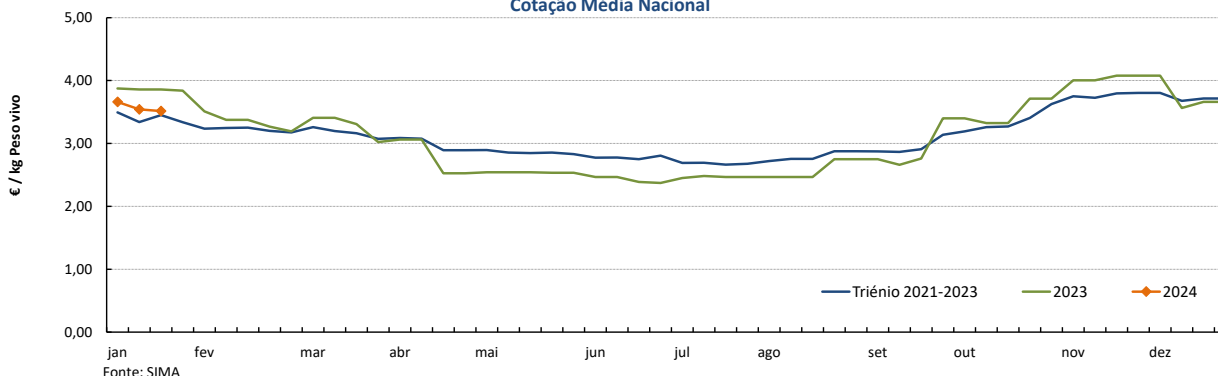
BORREGO de <12 kg  
Cotação Média Nacional



BORREGO de 22-28 kg  
Cotação Média Nacional



BORREGO de > 28 kg  
Cotação Média Nacional



## Caprinos

15-01 a 21-01-2024

### DESTAQUE SEMANAL - CAPRINOS

Na semana em análise registou-se uma descida da cotação média dos cabritos de <10 kg na região da Beira Interior (-30 cêntimos / kg), em relação à semana anterior. Estabilidade das cotações médias destes animais na Beira Litoral e em Trás-os-Montes.

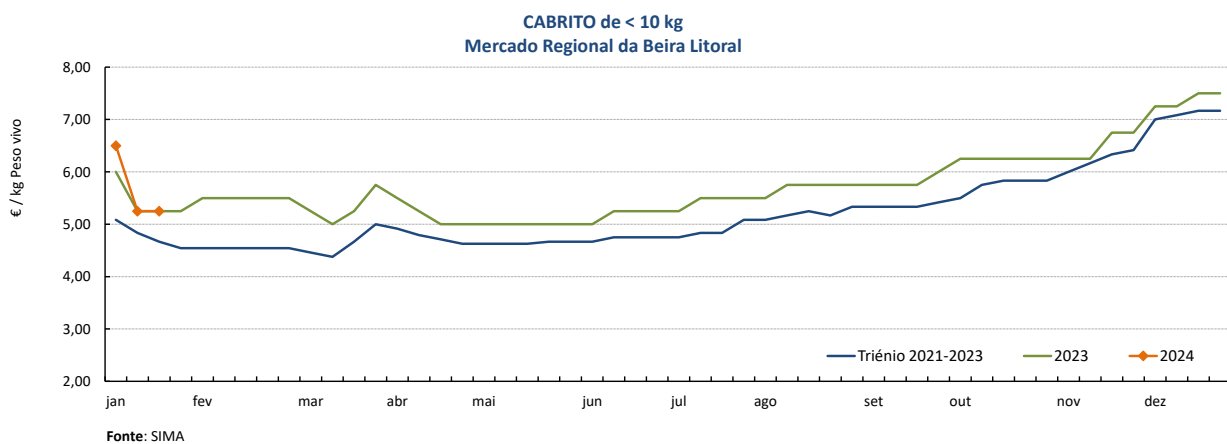
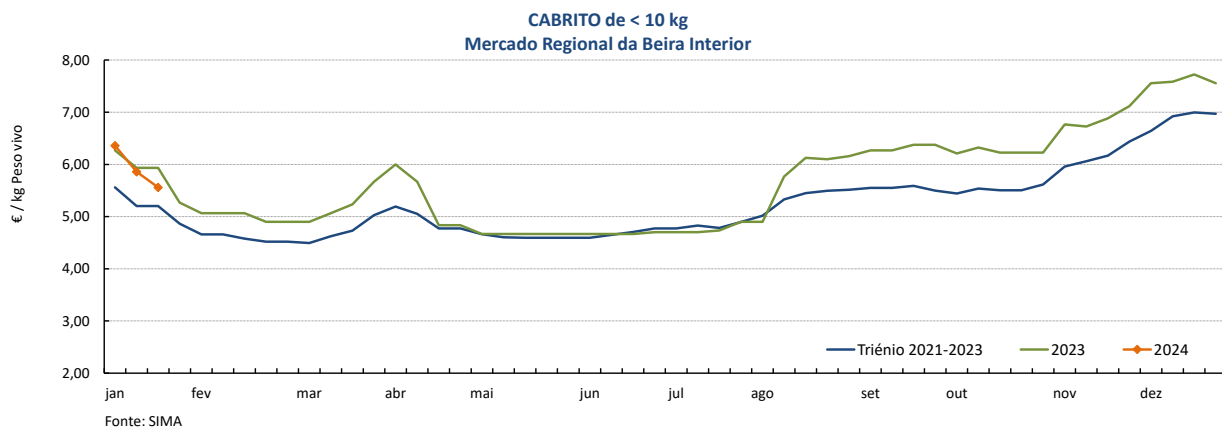
Na Beira Interior as cotações dos cabritos de <10 kg baixaram apenas na área de mercado da Cova da Beira (-90 cêntimos / kg).

No Alentejo, nas áreas de mercado Alentejo Norte e em Estremoz, deu-se uma redução dos cabritos de <10 kg (-70 a -80 cêntimos / kg) e de >10 kg (-50 cêntimos / kg).

### COTAÇÕES MÉDIAS REGIONAIS - SEMANAIS

Cabrito < 10 kg	Unidade de Comercialização	Estádio de Comercialização	MÉDIA DA SEMANA	VARIACÃO PERCENTUAL		
				Semana Anterior	Semana Homóloga do ano anterior	Semana Homóloga do Triénio 2021-2023
<b>Beira Interior</b>	€ / kg Peso vivo	Saída Produção	<b>5,56</b>	-5,1	-6,3	6,9
<b>Beira Litoral</b>	€ / kg Peso vivo	Saída Produção	<b>5,25</b>	0,0	0,0	12,5
<b>Trás-os-Montes</b>	€ / kg Peso vivo	Saída Produção	<b>6,00</b>	0,0	-7,7	2,9

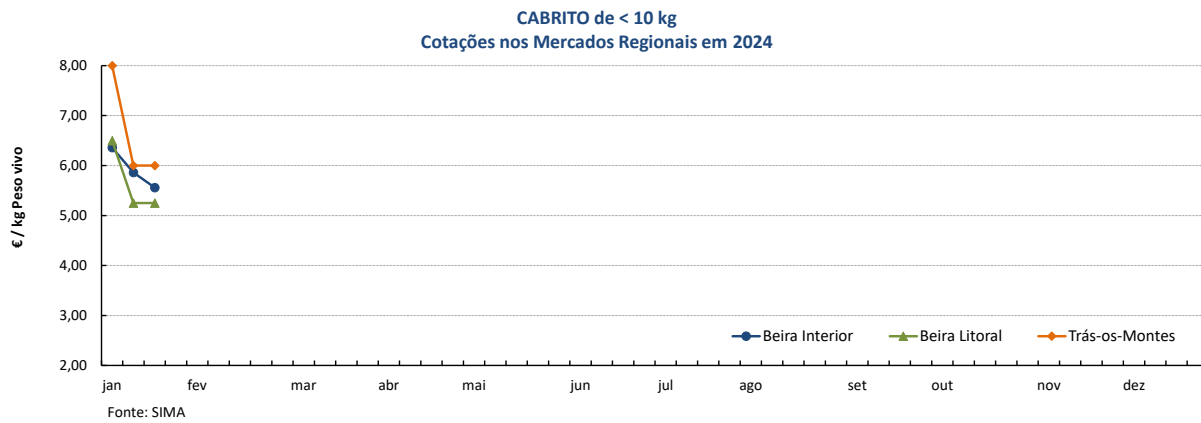
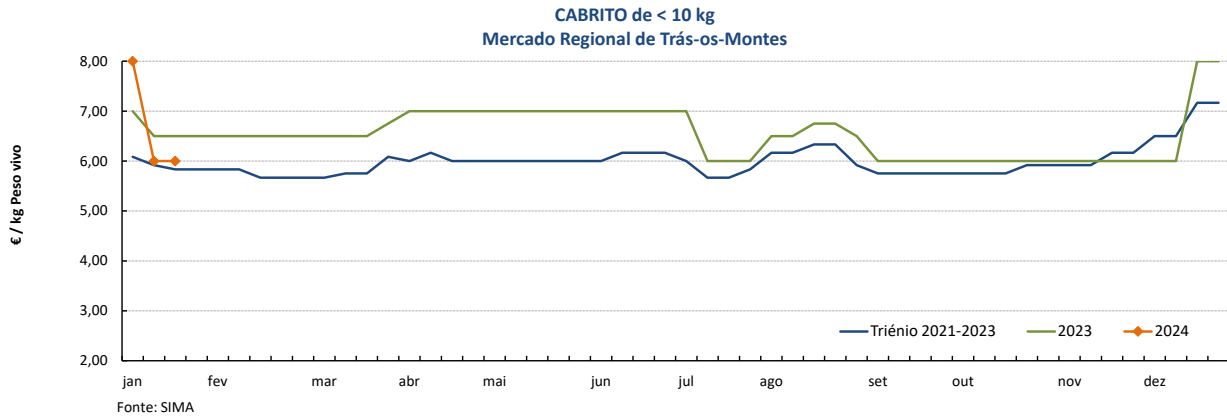
### Gráficos de cotações mais frequentes



## Caprinos

15-01 a 21-01-2024

### Gráficos de cotações mais frequentes



## Ovinos

15-01 a 21-01-2024

## PREÇOS MÉDIOS DE MERCADO NA UNIÃO EUROPEIA

## 1. BORREGOS PESADOS

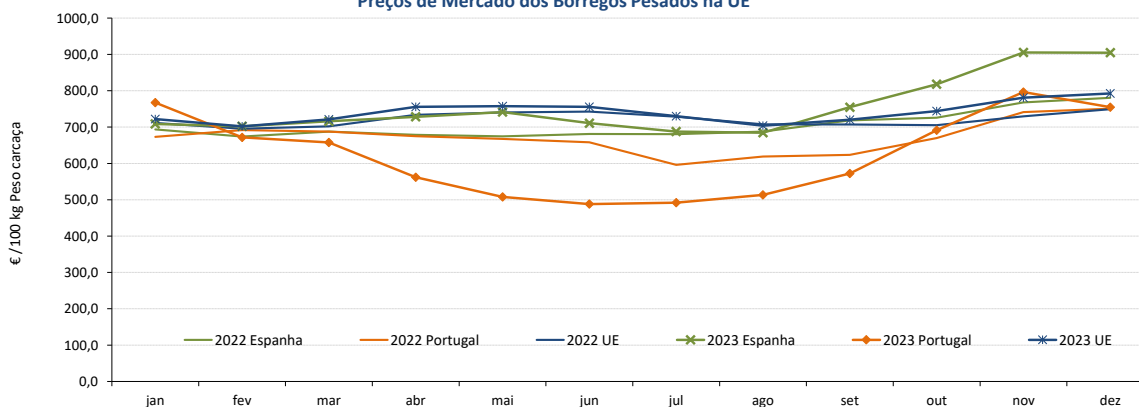
## 2. BORREGOS LEVES

PAÍSES	EUR / 100 kg Peso carcaça		VAR.% Semana anterior	PAÍSES	EUR / 100 kg Peso carcaça		VAR.% Semana anterior
	SEMANA DE 08/01 a 14/01/2024	SEMANA DE 01/01 a 07/01/2024			SEMANA DE 08/01 a 14/01/2024	SEMANA DE 01/01 a 07/01/2024	
Bélgica	714,50	704,60	1,4	Bulgária	773,70		
Bulgária				Grécia			
Alemanha	844,56	809,05	4,4	Espanha	828,12	893,06	-7,3
Espanha	811,34	828,07	-2,0	Croácia	1282,89	1486,95	-13,7
França	886,00	884,00	0,2	Itália	674,00	709,00	-4,9
Croácia	1229,61	1141,55	7,7	Letónia	614,74	526,27	16,8
Irlanda	662,61	658,32	0,7	Hungria			
Itália	677,00	712,00	-4,9	Polónia			
Chipre	878,00	870,00	0,9	Portugal	931,96	964,61	-3,4
Letónia	580,97	551,79	5,3	Eslovénia	747,58	758,03	-1,4
Lituânia	523,03	559,30	-6,5	Eslováquia			
Hungria	997,07	993,16	0,4	UE27	774,91	812,50	-4,6
Países Baixos							
Áustria	665,00	630,00	5,6				
Polónia							
Portugal	708,67	732,00	-3,2				
Roménia	301,66						
Eslovénia	787,62	709,03	11,1				
Finlândia	587,59	587,59	0,0				
Suécia	673,91	653,55	3,1				
UE27	777,99	776,32	0,2				

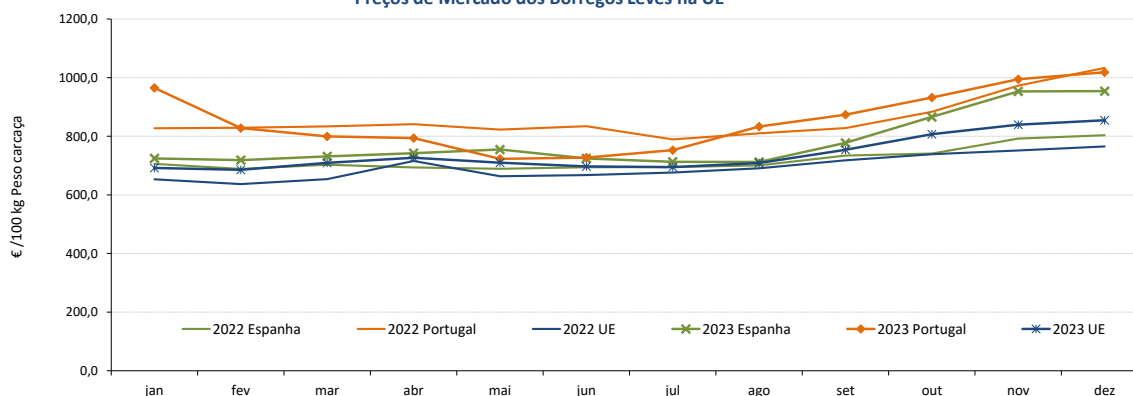
Fonte: Comissão Europeia - Regulamento de Execução (UE) 2017/1185

**Nota:** Em março de 2019 Portugal alterou a metodologia de cálculo do preço dos borregos leves (passando a incluir todas as categorias de borregos com peso de carcaça inferior a 13 kg) e passou a comunicar o preço dos borregos pesados.

Preços de Mercado dos Borregos Pesados na UE



Preços de Mercado dos Borregos Leves na UE



**Ovinos e Caprinos**

15-01 a 21-01-2024

**COMÉRCIO INTERNACIONAL - janeiro a novembro**

PRODUTO	ENTRADAS		SAÍDAS		Variação 2023/2022 %	
	2023	2022	2023	2022	ENTRADAS	SAÍDAS
<b>Cabeças</b>						
Outros Ovinos Vivos	63 749	162 983	443 537	431 960	-60,9	2,7
Ovinos Reprodutores Raça Pura		15				
Outros Caprinos Vivos	9 843	13 654		351	-27,9	
Caprinos Reprodutores Raça Pura	4 213	1 694			148,7	
<b>tonelada</b>						
Carne Ovino Congelada	2 144,7	1 940,0	395,5	555,9	10,5	-28,9
Carne Ovino Fresca/Refrig.	4 396,9	3 451,4	898,6	707,5	27,4	27,0
Outros Ovinos Vivos	1 935,5	5 305,7	17 521,1	17 457,0	-63,5	0,4
Ovinos Reprodutores Raça Pura		0,9				
Miudezas Ovino/Cap.	19,0	31,9	360,5	545,2	-40,4	-33,9
Carne Caprino Congelada	708,0	624,3	81,3	50,9	13,4	59,6
Carne Caprino Fresca/Refrigerada	542,4	856,7	11,2	12,2	-36,7	-8,1
Outros Caprinos Vivos	82,0	140,7		14,1	-41,7	
Caprinos Reprodutores Raça Pura	29,4	17,3			70,0	
<b>TOTAL - Ovinos</b>	<b>8 496,1</b>	<b>10 729,9</b>	<b>19 175,7</b>	<b>19 265,6</b>	<b>-20,8</b>	<b>-0,5</b>
<b>TOTAL - Caprinos</b>	<b>1 361,7</b>	<b>1 639,0</b>	<b>92,5</b>	<b>77,2</b>	<b>-16,9</b>	<b>19,7</b>
<b>1 000 €</b>						
Carne Ovino Congelada	16 273,8	15 380,4	1 853,9	2 833,5	5,8	-34,6
Carne Ovino Fresca/Refrigerada	29 829,9	22 516,5	4 178,7	3 137,4	32,5	33,2
Outros Ovinos Vivos	6 770,1	16 948,6	78 955,8	81 467,1	-60,1	-3,1
Ovinos Reprodutores Raça Pura		12,8				
Miudezas Ovino/Caprinos	40,4	66,9	588,6	974,2	-39,6	-39,6
Carne Caprino Congelada	5 866,9	4 969,6	694,9	482,4	18,1	44,1
Carne Caprino Fresca/Refrigerada	4 670,1	6 726,7	58,6	59,1	-30,6	-0,8
Outros Caprinos Vivos	563,3	745,5		12,5	-24,4	
Caprinos Reprodutores Raça Pura	267,4	151,6			76,4	
<b>TOTAL - Ovinos</b>	<b>52 914,2</b>	<b>54 925,2</b>	<b>85 576,9</b>	<b>88 412,1</b>	<b>-3,7</b>	<b>-3,2</b>
<b>TOTAL - Caprinos</b>	<b>11 367,7</b>	<b>12 593,4</b>	<b>753,6</b>	<b>554,1</b>	<b>-9,7</b>	<b>36,0</b>

FONTE: INE (2023 - dados preliminares)

## Ovinos e Caprinos

15-01 a 21-01-2024

### ÍNDICE DE PREÇOS DE PRODUTOS AGRÍCOLAS NO PRODUTOR (Base 2015)

(Continente)

	dezembro 2023	novembro 2023	dezembro 2022	Var. % Mês anterior	Var. % Mês homólogo ano anterior
<b>Ovinos e Caprinos</b>	172,73	148,85	167,21	16,0	3,3

FONTE: INE

### ÍNDICE HARMONIZADO DE PREÇOS NO CONSUMIDOR (Base 2015)

(Portugal)

	dezembro 2023	novembro 2023	dezembro 2022	Var. % Mês anterior	Var. % Mês homólogo ano anterior
<b>Carne de Ovino e Caprino</b>	132,81	130,50	131,11	1,8	1,3

Fonte: Eurostat

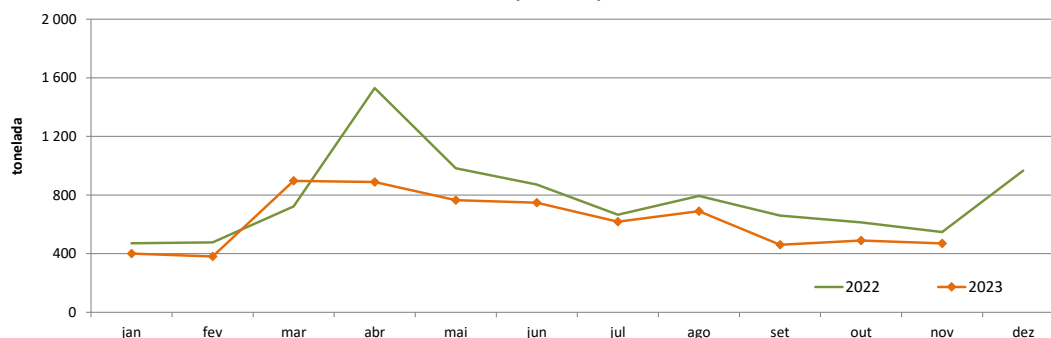
### ABATES APROVADOS PARA CONSUMO - janeiro a novembro

(Portugal)

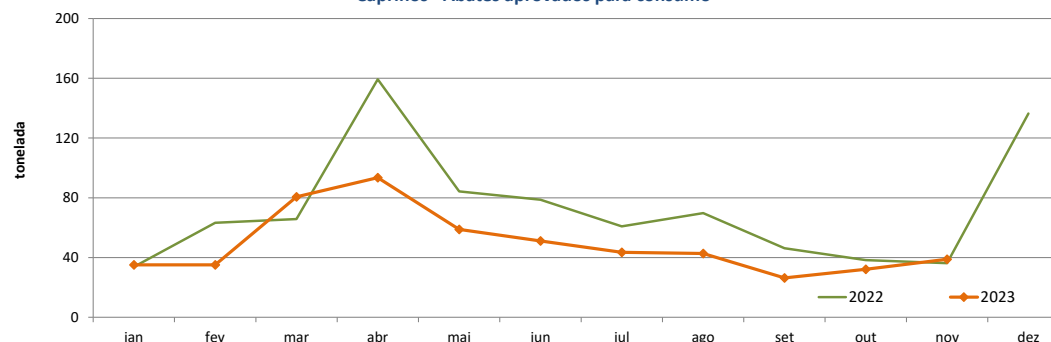
	Cabeças		tonelada		Var. período homólogo ano anterior (%)	
	2023	2022	2023	2022	Cabeças	tonelada
<b>Borregos de &lt;10 Kg</b>	146 332	158 196	979,3	1 020,5	-7,5	-4,0
<b>Borregos de &gt;10 Kg</b>	286 076	354 536	4 103,2	5 022,8	-19,3	-18,3
<b>Adultos</b>	77 160	99 870	1 725,9	2 293,5	-22,7	-24,7
<b>TOTAL - Ovinos</b>	509 568	612 602	6 808,5	8 336,7	-16,8	-18,3
<b>Cabritos</b>	57 679	76 125	332,3	439,4	-24,2	-24,4
<b>Adultos</b>	12 156	17 561	205,3	297,1	-30,8	-30,9
<b>TOTAL - Caprinos</b>	69 835	93 686	537,6	736,5	-25,5	-27,0

FONTE: INE (dados provisórios)

#### Ovinos - Abates aprovados para consumo



#### Caprinos - Abates aprovados para consumo



O conhecimento do mercado é a chave do sucesso!

disponibiliza informação essencial para os empresários agrícolas e outros agentes tomarem as melhores decisões.  
Para consulta de preços de produtos agrícolas consultar o site: [regsima.gpp.pt/regsima/consulta/](https://regsima.gpp.pt/regsima/consulta/)

Coordenação Central  
Gabinete de Planeamento, Políticas e Administração Geral  
Direção de Serviços de Estatística  
Divisão de Estatística

tel: 213 234 600

SISTEMA DE INFORMAÇÃO DE MERCADOS AGRÍCOLAS  
e-mail: [sima@gpp.pt](mailto:sima@gpp.pt)  
Praça do Comércio, 1149-010 Lisboa

