

Newsletter - Coelhos

SEMANA 04
 22-01 a 28-01-2024

Coelhos

DESTAQUE SEMANAL

Na semana em análise as cotações médias nacionais do coelho vivo (de 2,2 a 2,5 kg) e do coelho abatido (de 1,1 a 1,3 kg) sofreram um decréscimo em relação à semana anterior, respetivamente -10 e -15 cêntimos / kg.

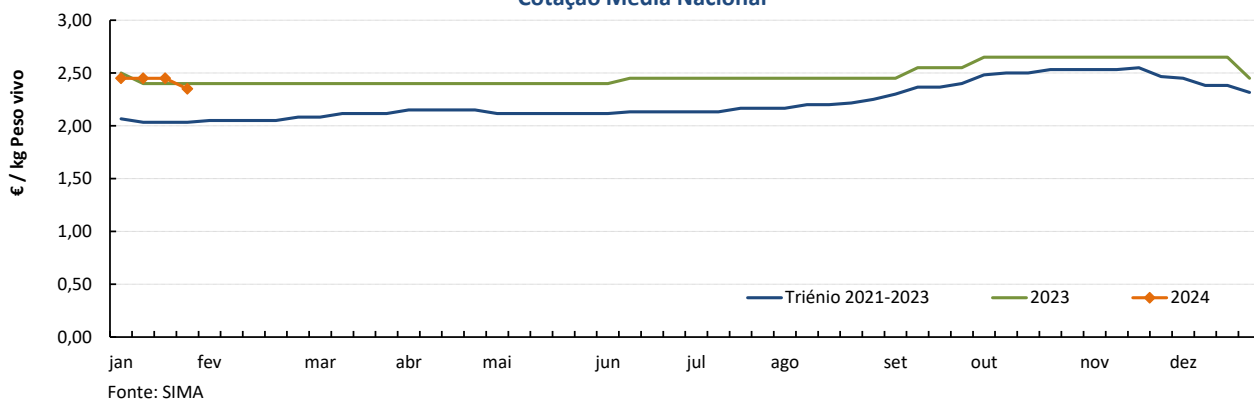
A oferta de coelho foi média e a procura foi relativamente fraca. A oferta continua superior à procura. Descida das cotações do coelho vivo de acordo com a Bolsa de Madrid/Loncun (-10 cêntimos / kg) e do abatido (-15 cêntimos / kg).

COTAÇÕES MÉDIAS NACIONAIS - SEMANAIS

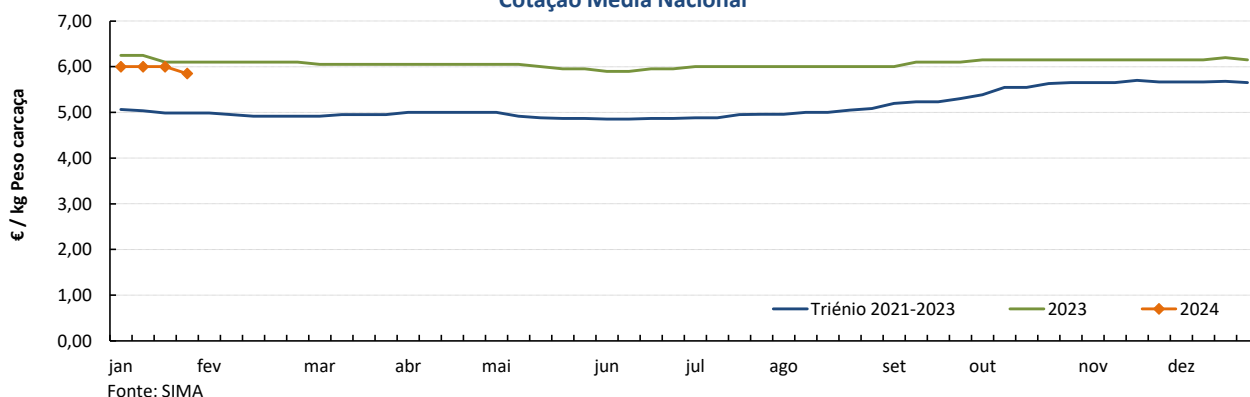
PRODUTO	Unidade de Comercialização	Mercado	MÉDIA DA SEMANA	VARIÇÃO PERCENTUAL		
				Semana Anterior	Semana Homóloga do ano anterior	Semana Homóloga do Triénio 2021-2023
Coelho vivo - 2,2 a 2,5 kg	€ / kg P. vivo	Produção	2,35	-4,1	-2,1	15,6
Coelho abatido - 1,1 a 1,3 kg	€ / kg P. carcaça	Grossista	5,85	-2,5	-4,1	17,4

Gráficos de cotações mais frequentes

COELHO VIVO de 2,2 a 2,5 kg
 Cotação Média Nacional



COELHO ABATIDO de 1,1 a 1,3 kg
 Cotação Média Nacional



Coelhos

22-01 a 28-01-2024

Cotações em Mercados / Bolsas de outros países da União Europeia

1. ESPANHA

1.1. MADRID / LONCUN - BOLSA

		sem 03/2024	sem 04/2024	Var. Sem Ant. (€ / kg)	Variação (%) Sem. Ant.
Coelho jovem 1,75 - 2,20 kg	EUR / kg P. vivo	2,450	2,350	-0,100	-4,1

1.2. MONCUN (BOLSAS DE BELLPUIG E MERCOLÉRIDA)

		sem 03/2024	sem 04/2024	Var. Sem Ant. (€ / kg)	Variação (%) Sem. Ant.
Coelho de 1,900 - 2,125 kg	EUR / kg P. vivo	2,600	2,550	-0,050	-1,9
Coelho com mais de 2,125 kg	EUR / kg P. vivo	2,550	2,500	-0,050	-2,0

1.3. PREÇO MÉDIO NACIONAL DE ESPANHA

		sem 02/2024	sem 03/2024	Var. Sem Ant. (€ / kg)	Variação (%) Sem. Ant.
Coelho jovem de 1,80 - 2,20 kg	EUR / kg P. vivo	2,4844	2,4788	-0,006	-0,2

2. FRANÇA

2.1. COTAÇÃO NACIONAL - PRODUÇÃO

		29/12/2023	05/01/2024	Var. Sem Ant. (€ / kg)	Variação (%) Sem. Ant.
Coelho Vivo	EUR / kg P. vivo	2,220	2,430	0,210	9,5

2.2. RUNGIS

		19/01/2024	26/01/2024	Var. Sem Ant. (€ / kg)	Variação (%) Sem. Ant.
Coelho "Standard"	EUR / kg P. C.	6,50	6,50	0,000	0,0
Coelho "Trie"	EUR / kg P. C.	7,00	7,00	0,000	0,0

3. ITÁLIA

CUN Conigli

		12/01/2024		19/01/2024		Variação (%) Sem. Ant.
		Cot. Mínima	Cot. Máxima	Cot. Mínima	Cot. Máxima	
Coelho até 2,5 kg	EUR / kg P. vivo	3,000	3,060	2,870	2,930	-4,3
Coelho com >2,5 kg	EUR / kg P. vivo	3,060	3,120	2,930	2,990	-4,2

n.d. - não disponível

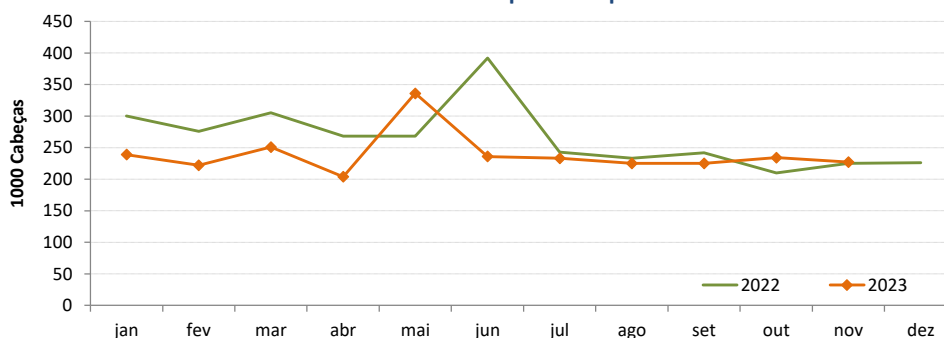
Coelhos

22-01 a 28-01-2024

ABATES APROVADOS PARA CONSUMO - janeiro a novembro (Portugal)

	1000 Cabeças		tonelada (t)		Variação período homólogo do ano anterior (%)	
	2023	2022	2023	2022	Cabeças	tonelada
Coelhos	2 632	2 962	3 698	3 571	-11,1	3,6

Fonte: INE

Coelhos - Abates aprovados para consumo


COMÉRCIO INTERNACIONAL DE COELHOS - janeiro a novembro

PRODUTO	ENTRADAS		SAÍDAS		Variação 2023/2022 %	
	2023	2022	2023	2022	ENTRADAS	SAÍDAS
Cabeças						
Coelhos Domésticos	12 397	129 647	3 023 073	2 156 842	-90,4	40,2
tonelada						
Carne e Miudezas de Coelhos	1 616,3	1 774,7	107,5	167,6	-8,9	-35,8
Carne e Miudezas de Lebres	323,7	209,6	2,1	3,8	54,4	-45,0
Coelhos Domésticos	18,0	279,8	3 721,6	2 713,3	-93,6	37,2
Lebres			43,1	444,8		-90,3
TOTAL - Carne/Miudezas	1 940,1	1 984,3	109,6	171,4	-2,2	-36,0
TOTAL - Animais vivos	18,0	279,8	3 764,7	3 158,1	-93,6	19,2
1 000 €						
Carne e Miudezas de Coelhos	8 561	7 988	480	648	7,2	-25,9
Carne e Miudezas de Lebres	2 102	1 259	13	19	66,9	-32,7
Coelhos Domésticos	176	708	8 606	5 974	-75,2	44,1
Lebres			100	906		-89,0
TOTAL	10 838	9 955	9 198	7 547	8,9	21,9

Fonte: INE (2023 - dados preliminares)

O conhecimento do mercado é a chave do sucesso!

O SIMA disponibiliza informação essencial para os empresários agrícolas e outros agentes tomarem as melhores decisões

 Para consulta de preços de produtos agrícolas consultar o site: regsima.gpp.pt/regsima/consulta/
Coordenação Central

 Gabinete de Planeamento, Políticas e Administração Geral
 Direção de Serviços de Estatística
 Divisão de Estatística

tel: 213 234 600

SISTEMA DE INFORMAÇÃO DE MERCADOS AGRÍCOLAS
 e-mail: sima@gpp.pt

 As Newsletter do SIMA podem também ser consultadas no facebook em: <https://www.facebook.com/SIMA.Portugal>