

# Newsletter - Coelhos

SEMANA 02  
 08-01 a 14-01-2024

## Coelhos

### DESTAQUE SEMANAL

Na semana em análise as cotações médias nacionais do coelho vivo (de 2,2 a 2,5 kg) e do coelho abatido (de 1,1 a 1,3 kg) mantiveram-se estáveis em relação à semana anterior.

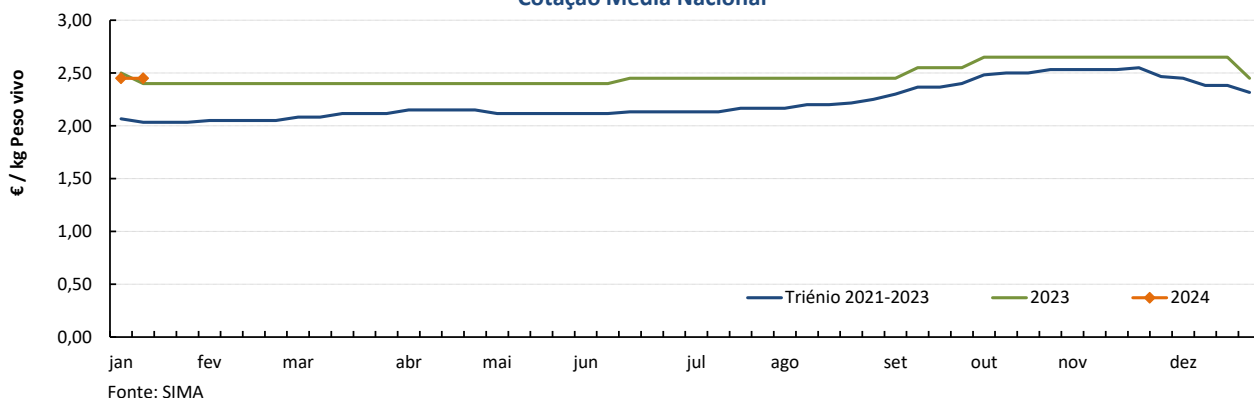
A oferta de coelho foi média e a procura foi relativamente fraca. A oferta de coelho é suficiente para satisfazer a procura.

### COTAÇÕES MÉDIAS NACIONAIS - SEMANAIS

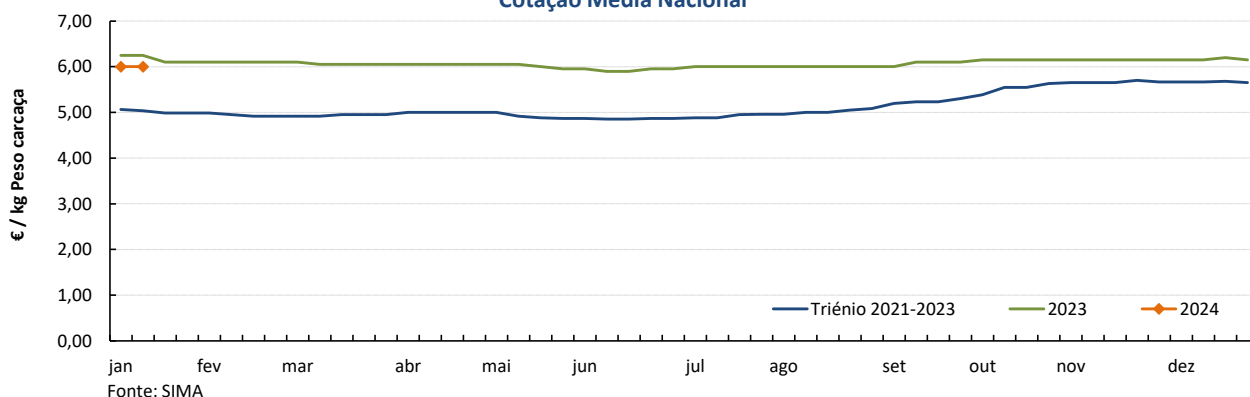
PRODUTO	Unidade de Comercialização	Mercado	MÉDIA DA SEMANA	VARIÇÃO PERCENTUAL		
				Semana Anterior	Semana Homóloga do ano anterior	Semana Homóloga do Triénio 2021-2023
Coelho vivo - 2,2 a 2,5 kg	€ / kg P. vivo	Produção	<b>2,45</b>	0,0	2,1	20,5
Coelho abatido - 1,1 a 1,3 kg	€ / kg P. carcaça	Grossista	<b>6,00</b>	0,0	-4,0	19,2

### Gráficos de cotações mais frequentes

COELHO VIVO de 2,2 a 2,5 kg  
 Cotação Média Nacional



COELHO ABATIDO de 1,1 a 1,3 kg  
 Cotação Média Nacional



## Coelhos

08-01 a 14-01-2024

### Cotações em Mercados / Bolsas de outros países da União Europeiaia

#### 1. ESPANHA

##### 1.1. MADRID / LONCUN - BOLSA

		sem 01/2024	sem 02/2024	Var. Sem Ant. (€ / kg)	Variação (%) Sem. Ant.
Coelho jovem 1,75 - 2,20 kg	EUR / kg P. vivo	2,450	<b>2,450</b>	0,000	0,0

##### 1.2. MONCUN (BOLSAS DE BELLPUIG E MERCOLÉRIDA)

		sem 01/2024	sem 02/2024	Var. Sem Ant. (€ / kg)	Variação (%) Sem. Ant.
Coelho de 1,900 - 2,125 kg	EUR / kg P. vivo	2,700	<b>2,650</b>	-0,050	-1,9
Coelho com mais de 2,125 kg	EUR / kg P. vivo	2,650	<b>2,600</b>	-0,050	-1,9

##### 1.3. PREÇO MÉDIO NACIONAL DE ESPANHA

		sem 52/2023	sem 01/2024	Var. Sem Ant. (€ / kg)	Variação (%) Sem. Ant.
Coelho jovem de 1,80 - 2,20 kg	EUR / kg P. vivo	2,5621	<b>2,4868</b>	-0,075	-2,9

#### 2. FRANÇA

##### 2.1. COTAÇÃO NACIONAL - PRODUÇÃO

		22/12/2023	29/12/2023	Var. Sem Ant. (€ / kg)	Variação (%) Sem. Ant.
Coelho Vivo	EUR / kg P. vivo	2,290	<b>2,220</b>	-0,070	-3,1

##### 2.2. RUNGIS

		05/01/2024	12/01/2024	Var. Sem Ant. (€ / kg)	Variação (%) Sem. Ant.
Coelho "Standard"	EUR / kg P. C.	6,50	<b>6,50</b>	0,000	0,0
Coelho "Trie"	EUR / kg P. C.	7,00	<b>7,00</b>	0,000	0,0

#### 3. ITÁLIA

##### CUN Conigli

		04/01/2024		12/01/2024		Variação (%) Sem. Ant.
		Cot. Mínima	Cot. Máxima	Cot. Mínima	Cot. Máxima	
Coelho até 2,5 kg	EUR / kg P. vivo	3,080	3,140	<b>3,000</b>	<b>3,060</b>	-2,6
Coelho com >2,5 kg	EUR / kg P. vivo	3,140	3,200	<b>3,060</b>	<b>3,120</b>	-2,5

n.d. - não disponível

## Coelhos

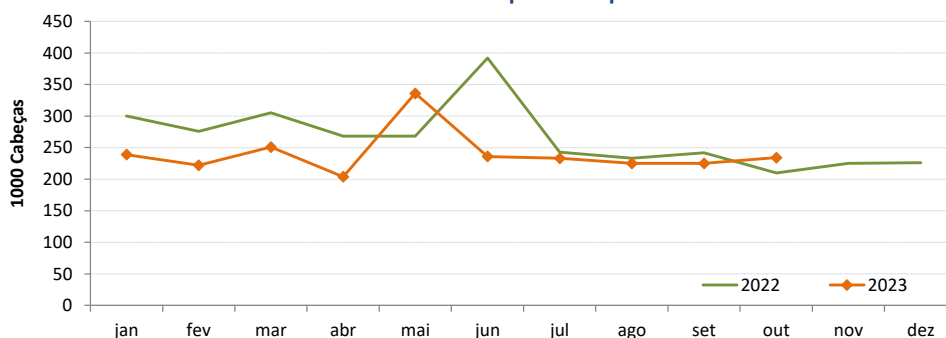
08-01 a 14-01-2024

### ABATES APROVADOS PARA CONSUMO - janeiro a outubro (Portugal)

	1000 Cabeças		tonelada (t)		Variação período homólogo do ano anterior (%)	
	2023	2022	2023	2022	Cabeças	tonelada
<b>Coelhos</b>	2 405	2 737	3 416	3 289	-12,1	3,9

Fonte: INE

Coelhos - Abates aprovados para consumo



### COMÉRCIO INTERNACIONAL DE COELHOS - janeiro a novembro

PRODUTO	ENTRADAS		SAÍDAS		Variação 2023/2022 %	
	2023	2022	2023	2022	ENTRADAS	SAÍDAS
<b>Cabeças</b>						
Coelhos Domésticos	12 397	129 647	3 023 073	2 156 842	-90,4	40,2
<b>tonelada</b>						
Carne e Miudezas de Coelhos	1 616,3	1 774,7	107,5	167,6	-8,9	-35,8
Carne e Miudezas de Lebres	323,7	209,6	2,1	3,8	54,4	-45,0
Coelhos Domésticos	18,0	279,8	3 721,6	2 713,3	-93,6	37,2
Lebres			43,1	444,8		-90,3
<b>TOTAL - Carne/Miudezas</b>	<b>1 940,1</b>	<b>1 984,3</b>	<b>109,6</b>	<b>171,4</b>	<b>-2,2</b>	<b>-36,0</b>
<b>TOTAL - Animais vivos</b>	<b>18,0</b>	<b>279,8</b>	<b>3 764,7</b>	<b>3 158,1</b>	<b>-93,6</b>	<b>19,2</b>
<b>1 000 €</b>						
Carne e Miudezas de Coelhos	8 561	7 988	480	648	7,2	-25,9
Carne e Miudezas de Lebres	2 102	1 259	13	19	66,9	-32,7
Coelhos Domésticos	176	708	8 606	5 974	-75,2	44,1
Lebres			100	906		-89,0
<b>TOTAL</b>	<b>10 838</b>	<b>9 955</b>	<b>9 198</b>	<b>7 547</b>	<b>8,9</b>	<b>21,9</b>

Fonte: INE (2023 - dados preliminares)

O conhecimento do mercado é a chave do sucesso!

O SIMA disponibiliza informação essencial para os empresários agrícolas e outros agentes tomarem as melhores decisões

 Para consulta de preços de produtos agrícolas consultar o site: [regsima.gpp.pt/regsima/consulta/](https://regsima.gpp.pt/regsima/consulta/)
**Coordenação Central**

 Gabinete de Planeamento, Políticas e Administração Geral  
Direção de Serviços de Estatística  
Divisão de Estatística

tel: 213 234 600

**SISTEMA DE INFORMAÇÃO DE MERCADOS AGRÍCOLAS**  
e-mail: [sima@gpp.pt](mailto:sima@gpp.pt)

 As Newsletter do SIMA podem também ser consultadas no facebook em: <https://www.facebook.com/SIMA.Portugal>