

## Newsletter - Coelhos

SEMANA 01  
01-01 a 07-01-2024

## Coelhos

## CONJUNTURA SEMANAL

Na semana em análise registou-se uma nova redução da cotação média nacional coelho abatido (de 1,1 a 1,3 kg) em relação à semana anterior (-15 cêntimos / kg). O coelho vivo (de 2,2 a 2,5 kg) manteve-se estável, após a quebra ocorrida na passada semana (-20 cêntimos / kg).

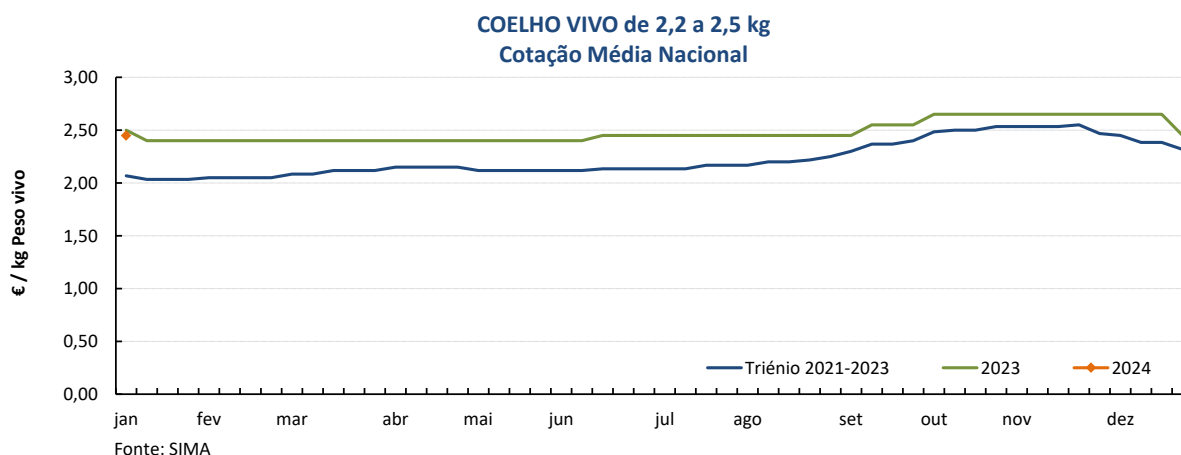
A oferta de coelho foi média e a procura foi relativamente fraca. A procura melhorou um pouco em relação à semana anterior, revelando-se a oferta suficiente para satisfazer a procura.

Manutenção das cotações do coelho vivo de acordo com a Bolsa de Madrid/Loncun. Descida generalizada das cotações do coelho abatido (-10 cêntimos / kg na cot. máx. e -15 cêntimos / kg nas cot. mín. e +freq.).

## COTAÇÕES MÉDIAS NACIONAIS - SEMANAIS

PRODUTO	Unidade de Comercialização	Mercado	MÉDIA DA SEMANA	VARIAÇÃO PERCENTUAL		
				Semana Anterior	Semana Homóloga do ano anterior	Semana Homóloga do Triénio 2021-2023
Coelho vivo - 2,2 a 2,5 kg	€ / kg P. vivo	Produção	<b>2,45</b>	0,0	-2,0	18,5
Coelho abatido - 1,1 a 1,3 kg	€ / kg P. carcaça	Grossista	<b>6,00</b>	-2,4	-4,0	18,4

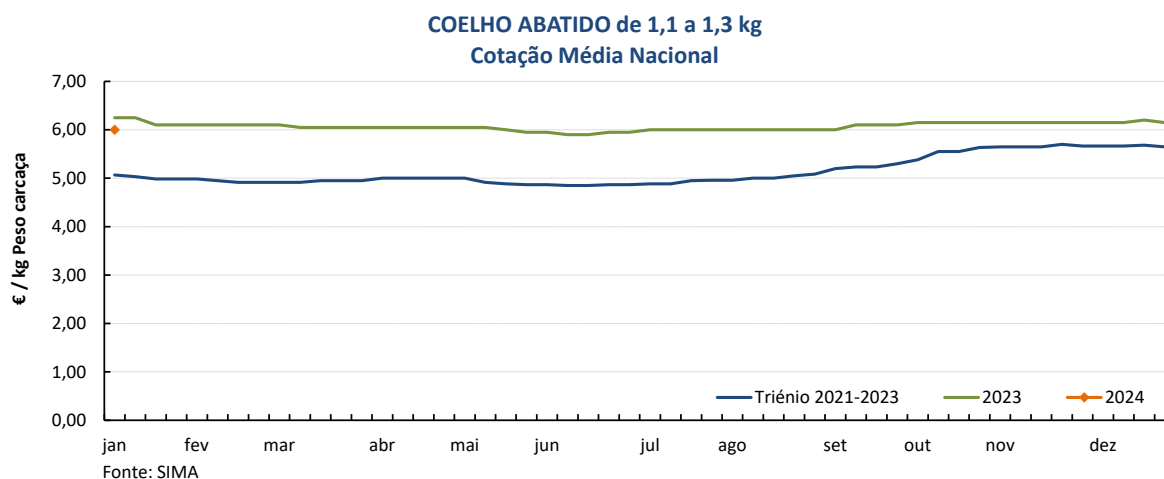
## Gráficos de cotações mais frequentes



## Coelhos

01-01 a 07-01-2024

### Gráficos de cotações mais frequentes



### COTAÇÕES MÉDIAS NACIONAIS - MENSAIS

PRODUTO	Unidade de Comercialização	Mercado	dezembro 2023	VARIÇÃO PERCENTUAL		
				novembro 2023	dezembro 2022	dezembro Triénio 2020-2022
<b>Coelho vivo - 2,2 a 2,5 kg</b>	€/ kg P. vivo	Produção	<b>2,60</b>	-1,9	-1,5	20,2
<b>Coelho abatido - 1,1 a 1,3 kg</b>	€/ kg P. carcaça	Grossista	<b>6,16</b>	0,2	-2,8	20,0

## Coelhos

01-01 a 07-01-2024

### Cotações em Mercados / Bolsas de outros países da União Europeia

#### 1. ESPANHA

##### 1.1. MADRID / LONCUN - BOLSA

		sem 52/2023	sem 01/2024	Var. Sem Ant. (€ / kg)	Variação (%) Sem. Ant.
Coelho jovem 1,75 - 2,20 kg	EUR / kg P. vivo	2,450	<b>2,450</b>	0,000	0,0

##### 1.2. MONCUN (BOLSAS DE BELLPUIG E MERCOLÉRIDA)

		sem 52/2023	sem 01/2024	Var. Sem Ant. (€ / kg)	Variação (%) Sem. Ant.
Coelho de 1,900 - 2,125 kg	EUR / kg P. vivo	2,750	<b>2,700</b>	-0,050	-1,8
Coelho com mais de 2,125 kg	EUR / kg P. vivo	2,700	<b>2,650</b>	-0,050	-1,9

##### 1.3. PREÇO MÉDIO NACIONAL DE ESPANHA

		sem 51/2023	sem 52/2023	Var. Sem Ant. (€ / kg)	Variação (%) Sem. Ant.
Coelho jovem de 1,80 - 2,20 kg	EUR / kg P. vivo	2,6965	<b>2,5621</b>	-0,134	-5,0

#### 2. FRANÇA

##### 2.1. COTAÇÃO NACIONAL - PRODUÇÃO

		22/12/2023	29/12/2023	Var. Sem Ant. (€ / kg)	Variação (%) Sem. Ant.
Coelho Vivo	EUR / kg P. vivo	2,290	<b>2,220</b>	-0,070	-3,1

##### 2.2. RUNGIS

		29/12/2023	05/01/2024	Var. Sem Ant. (€ / kg)	Variação (%) Sem. Ant.
Coelho "Standard"	EUR / kg P. C.	6,50	<b>6,50</b>	0,000	0,0
Coelho "Trie"	EUR / kg P. C.	7,00	<b>7,00</b>	0,000	0,0

#### 3. ITÁLIA

##### CUN Conigli

		28/12/2023		04/01/2024		Variação (%) Sem. Ant.
		Cot. Mínima	Cot. Máxima	Cot. Mínima	Cot. Máxima	
Coelho até 2,5 kg	EUR / kg P. vivo	3,080	3,140	<b>3,080</b>	<b>3,140</b>	0,0
Coelho com >2,5 kg	EUR / kg P. vivo	3,140	3,200	<b>3,140</b>	<b>3,200</b>	0,0

n.d. - não disponível

## Coelhos

01-01 a 07-01-2024

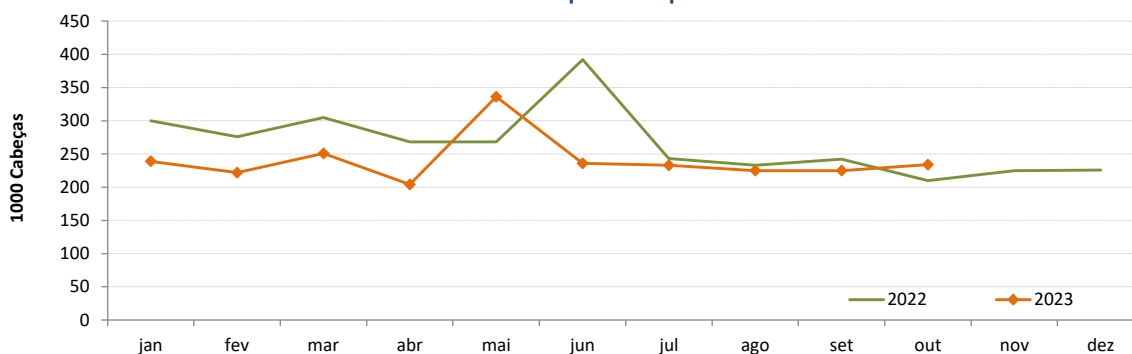
### ABATES APROVADOS PARA CONSUMO - janeiro a outubro

(Portugal)

	1000 Cabeças		tonelada (t)		Variação período homólogo do ano anterior (%)	
	2022	2021	2022	2021	Cabeças	tonelada
<b>Coelhos</b>	2 405	2 737	3 416	3 289	-12,1	3,9

Fonte: INE

Coelhos - Abates aprovados para consumo



### COMÉRCIO INTERNACIONAL DE COELHOS - janeiro a outubro

PRODUTO	ENTRADAS		SAÍDAS		Variação 2023/2022 %	
	2023	2022	2023	2022	ENTRADAS	SAÍDAS
<b>Cabeças</b>						
Coelhos Domésticos	11 558	128 326	2 787 543	1 931 700	-91,0	44,3
<b>tonelada</b>						
Carne e Miudezas de Coelhos	1 607,3	1 617,8	106,7	155,0	-0,6	-31,2
Carne e Miudezas de Lebres	288,3	185,5	1,5	3,6	55,4	-59,1
Coelhos Domésticos	16,8	277,6	3 434,3	2 435,8	-94,0	41,0
Lebres	0,00	0,0	43,1	395,5		-89,1
<b>TOTAL - Carne/Miudezas</b>	<b>1 895,6</b>	<b>1 803,2</b>	<b>108,2</b>	<b>158,6</b>	<b>5,1</b>	<b>-31,8</b>
<b>TOTAL - Animais vivos</b>	<b>16,8</b>	<b>277,6</b>	<b>3 477,4</b>	<b>2 831,3</b>	<b>-94,0</b>	<b>22,8</b>
<b>1 000 €</b>						
Carne e Miudezas de Coelhos	8 325	7 122	469	593	16,9	-21,0
Carne e Miudezas de Lebres	1 865	1 097	9	18	70,0	-51,0
Coelhos Domésticos	162	690	7 928	5 276	-76,5	50,3
Lebres	0,0	0	100	798		-87,5
<b>TOTAL</b>	<b>10 352</b>	<b>8 910</b>	<b>8 505</b>	<b>6 684</b>	<b>16,2</b>	<b>27,2</b>

Fonte: INE (2023 - dados preliminares)

O conhecimento do mercado é a chave do sucesso!

O SIMA disponibiliza informação essencial para os empresários agrícolas e outros agentes tomarem as melhores decisões

 Para consulta de preços de produtos agrícolas consultar o site: [regsima.gpp.pt/regsima/consulta/](https://regsima.gpp.pt/regsima/consulta/)
**Coordenação Central**

 Gabinete de Planeamento, Políticas e Administração Geral  
 Direção de Serviços de Estatística  
 Divisão de Estatística

tel: 213 234 600

**SISTEMA DE INFORMAÇÃO DE MERCADOS AGRÍCOLAS**

 e-mail: [sima@gpp.pt](mailto:sima@gpp.pt)

Praça do Comércio, 1149-010 Lisboa

 As Newsletter do SIMA podem também ser consultadas no facebook em: <https://www.facebook.com/SIMA.Portugal>